



**XICOTEPEC**

H. AYUNTAMIENTO 2018-2021

**AHORA Sí**

CLAVE: 26-01

MUNICIPIO DE XICOTEPEC, PUEBLA.



**XICOTEPEC**

H. AYUNTAMIENTO 2018-2021

**PRESENTACIÓN DEL INFORME DE  
CUMPLIMIENTO FINAL AL PROGRAMA  
PRESUPUESTARIO 2019.**

**LEGAJO 1 DE 1  
FOLIO: 001 al 242.**



**XICOTEPEC**

H. AYUNTAMIENTO 2018-2021

**AHORA SÍ**

CLAVE: 26-01

Nº: PMX/LV/2020/436.

ASUNTO: PRESENTACIÓN DE INFORME DE  
CUMPLIMIENTO FINAL AL PROGRAMA PRESUPUESTARIO  
PRESUPUESTARIO (PP) EJERCICIO 2019.

**C. FRANCISCO JOSÉ ROMERO SERRANO**  
**AUDITOR SUPERIOR DEL ESTADO DE PUEBLA.**

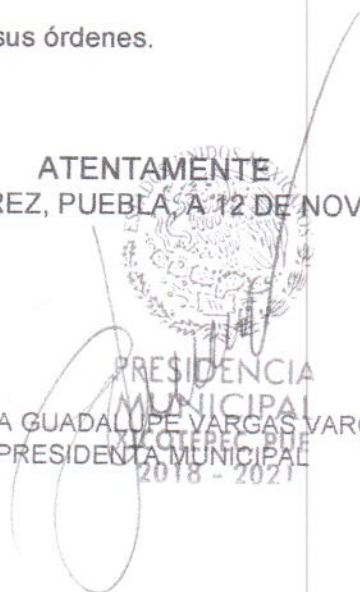
La que suscribe, C. Laura Guadalupe Vargas Vargas, Presidenta Municipal Constitucional de Xicotepec, Puebla; por medio del presente escrito muy respetuosamente expongo:

Que, en relación al acuerdo del día 26 de octubre de 2020 publicado en la propia página de internet de esta Auditoría Superior (ACUERDO POR EL CUAL SE MODIFICAN LAS FECHAS ESTABLECIDAS PARA LAS ENTIDADES FISCALIZADAS ENTREGUEN EN TIEMPO Y FORMA LA DOCUMENTACIÓN PRECISADA EN EL MISMO); REMITO en un legajo y en un disco compacto (CD) la documentación relacionada con la PRESENTACIÓN DE INFORME DE CUMPLIMIENTO FINAL AL PROGRAMA PRESUPUESTARIO (PP) EJERCICIO 2019 de la entidad fiscalizada Ayuntamiento de Xicotepec, Puebla; documentación que fue sometida a la aprobación de cabildo de fecha cuatro de mayo de 2020.

Sin otro en particular, quedo a sus órdenes.

**ATENTAMENTE**

XICOTEPEC DE JUÁREZ, PUEBLA, A 12 DE NOVIEMBRE DE 2020.

  
PRESIDENCIA  
MUNICIPAL  
C. LAURA GUADALUPE VARGAS VARGAS  
PRESIDENTA MUNICIPAL  
2018 - 2021

C.c.p. Archivo.  
Elaboró CGT

**RECIBO**

202017304



ENTE FISCALIZADO: Municipio ADMINISTRACIÓN: 2018-2021  
RECIBIMOS DEL C. Lic. Laura Guadalupe Vargas Vargas  
CARGO: Presidenta Municipal Constitucional  
PROCEDENCIA: 26/01 Xicotepec, Puebla

DESCRIPCIÓN DE LA DOCUMENTACIÓN:

TIPO DE DOCUMENTO	AÑO	MES	MEDIOS DE ALMACENAMIENTO	NÚM. DE LEGAJOS
29 Programa Presupuestario Cumplimiento Final	2019	Diciembre	Disco(s): -1- CD/DVD	1

Observaciones :

CUATRO VECES HEROICA PUEBLA DE ZARAGOZA, 12 DE NOVIEMBRE DE 2020

Módulo: 2 Xicotepec de Juárez

Recibido en: Oficinas A.S.E.

"FISCALIZACIÓN CON RESPETO Y FIRMEZA"





CLAVE: 26/01  
 ENTIDAD FISCALIZADA: Xicotepec  
 AÑO: 2019

FECHA DE APROBACION  
 04/MAYO/2020

HOJA: 1 DE: 5

**PROGRAMA PRESUPUESTARIO**

Nombre del Programa: Gobierno de Resultados (Operatividad de Presidencia Municipal)  
 Unidad(es) Responsable(s): Presidencia  
 Costo Total del Programa: \$8,603,869.65

**REALIZADO**

VARIABLES	NOMBRE	UNIDAD DE MEDIDA	CALENDARIO - PROGRAMADO												TOTAL	RESULTADO ALCANZADO EN EL AÑO	
			REALIZADO	ENE	FEB	MAR	ABR	MAY	JUN	JUL	AGO	SEP	OCT	NOV			DIC
VARIABLE 1	Ciudadanos atendidos con calidad, realizado	Ciudadano	REALIZADO VARIABLE 1	66	70	84	48	72	49	57	48	48	124	116	112	896	114.87%
VARIABLE 2	Ciudadanos atendidos con calidad, programado	Ciudadano	REALIZADO VARIABLE 2	65	65	65	65	65	65	65	65	65	65	65	65	780	

CUMPLIMIENTO FINAL 114.87%

Explicaciones y causas de las variaciones al cumplimiento de la programación, ¿Por qué no se cumplió o por que se supero considerablemente lo programado?

**COMPONENTES**

COMPONENTE 1 RESUMEN NARRATIVO: Acciones de Gobierno Municipal, realizado.

**Indicador**

NOMBRE	Porcentaje de Informes de acciones de Gobierno Municipal		
DIMENSION A MEDIR	Eficiencia	FRECUENCIA DE MEDICIÓN	Anual
METODO DE CALCULO	(V1/V2)*100		
TIPO DE INDICADOR	Gestión	TIPO DE FORMULA	Porcentaje
COMPORTAMIENTO DEL INDICADOR HACIA LA META	Regular		
LINEA BASE	no disponible	AÑO	2019
VALOR		META DEL INDICADOR	100

**PROGRAMADO**

VARIABLES	NOMBRE	UNIDAD DE MEDIDA	CALENDARIO - PROGRAMADO												TOTAL	META PROGRAMADA EN EL AÑO	
			PROGRAMADO	ENE	FEB	MAR	ABR	MAY	JUN	JUL	AGO	SEP	OCT	NOV			DIC
VARIABLE 1	Informes de acciones de Gobierno realizado	Informe	PROGRAMADO VARIABLE 1		1								1			2	100.00%
VARIABLE 2	Informes de acciones de Gobierno programados	Informe	PROGRAMADO VARIABLE 2		1								1		2		

**REALIZADO**

VARIABLES	NOMBRE	UNIDAD DE MEDIDA	CALENDARIO - PROGRAMADO												TOTAL	RESULTADO ALCANZADO EN EL AÑO	
			REALIZADO	ENE	FEB	MAR	ABR	MAY	JUN	JUL	AGO	SEP	OCT	NOV			DIC
VARIABLE 1	Informes de acciones de Gobierno realizado	Informe	REALIZADO VARIABLE 1		1								1			2	100.00%
VARIABLE 2	Informes de acciones de Gobierno programados	Informe	REALIZADO VARIABLE 2		1								1		2		

CUMPLIMIENTO FINAL 100.00%

Explicaciones y causas de las variaciones al cumplimiento de la programación, ¿Por qué no se cumplió o por que se supero considerablemente lo programado?

COMPONENTE 2 RESUMEN NARRATIVO:

**Indicador**

NOMBRE			
DIMENSION A MEDIR		FRECUENCIA DE MEDICIÓN	
METODO DE CALCULO			
TIPO DE INDICADOR		TIPO DE FORMULA	
COMPORTAMIENTO DEL INDICADOR HACIA LA META			
LINEA BASE		AÑO	
VALOR		META DEL INDICADOR	

**PROGRAMADO**

VARIABLES	NOMBRE	UNIDAD DE MEDIDA	CALENDARIO - PROGRAMADO												TOTAL	META PROGRAMADA EN EL AÑO	
			PROGRAMADO	ENE	FEB	MAR	ABR	MAY	JUN	JUL	AGO	SEP	OCT	NOV			DIC
VARIABLE 1			PROGRAMADO VARIABLE 1														FALSO
VARIABLE 2			PROGRAMADO VARIABLE 2														

**REALIZADO**

VARIABLES	NOMBRE	UNIDAD DE MEDIDA	CALENDARIO - PROGRAMADO												TOTAL	RESULTADO ALCANZADO EN EL AÑO	
			REALIZADO	ENE	FEB	MAR	ABR	MAY	JUN	JUL	AGO	SEP	OCT	NOV			DIC
VARIABLE 1			REALIZADO VARIABLE 1														FALSO
VARIABLE 2			REALIZADO VARIABLE 2														

CUMPLIMIENTO FINAL

Explicaciones y causas de las variaciones al cumplimiento de la programación, ¿Por qué no se cumplió o por que se supero considerablemente lo programado?



CLAVE: 26/01  
 ENTIDAD FISCALIZADA: Xicotepec  
 AÑO: 2019

FECHA DE APROBACION  
 04/MAYO/2020

HOJA: 1 DE 5

**PROGRAMA PRESUPUESTARIO**

Nombre del Programa: Gobierno de Resultados (Operatividad de Presidencia Municipal)  
 Unidad(es) Responsable(s): Presidencia  
 Costo Total del Programa: \$8,603,869.65

COMPONENTE 3  
 RESUMEN NARRATIVO

**Indicador**

NOMBRE: \_\_\_\_\_  
 DIMENSION A MEDIR: \_\_\_\_\_ FRECUENCIA DE MEDICION: \_\_\_\_\_ METODO DE CALCULO: \_\_\_\_\_  
 TIPO DE INDICADOR: \_\_\_\_\_ TIPO DE FORMULA: \_\_\_\_\_ COMPORTAMIENTO DEL INDICADOR HACIA LA META: \_\_\_\_\_

LINEA BASE: \_\_\_\_\_ META DEL INDICADOR: \_\_\_\_\_  
 VALOR: \_\_\_\_\_ AÑO: \_\_\_\_\_

**PROGRAMADO**

VARIABLES	NOMBRE	UNIDAD DE MEDIDA	CALENDARIO - PROGRAMADO												TOTAL	META PROGRAMADA EN EL AÑO	
			PROGRAMADO	ENE	FEB	MAR	ABR	MAY	JUN	JUL	AGO	SEP	OCT	NOV			DIC
VARIABLE 1			PROGRAMADO VARIABLE 1														
VARIABLE 2			PROGRAMADO VARIABLE 2														

**REALIZADO**

VARIABLES	NOMBRE	UNIDAD DE MEDIDA	CALENDARIO - PROGRAMADO												TOTAL	RESULTADO ALCANZADO EN EL AÑO	
			REALIZADO	ENE	FEB	MAR	ABR	MAY	JUN	JUL	AGO	SEP	OCT	NOV			DIC
VARIABLE 1			REALIZADO VARIABLE 1														
VARIABLE 2			REALIZADO VARIABLE 2														

**CUMPLIMIENTO FINAL**

Explicaciones y causas de las variaciones al cumplimiento de la programación, ¿Por qué no se cumplió o por qué se superó considerablemente lo programado?

COMPONENTE 4  
 RESUMEN NARRATIVO

**Indicador**

NOMBRE: \_\_\_\_\_  
 DIMENSION A MEDIR: \_\_\_\_\_ FRECUENCIA DE MEDICION: \_\_\_\_\_ METODO DE CALCULO: \_\_\_\_\_  
 TIPO DE INDICADOR: \_\_\_\_\_ TIPO DE FORMULA: \_\_\_\_\_ COMPORTAMIENTO DEL INDICADOR HACIA LA META: \_\_\_\_\_

LINEA BASE: \_\_\_\_\_ META DEL INDICADOR: \_\_\_\_\_  
 VALOR: \_\_\_\_\_ AÑO: \_\_\_\_\_

**PROGRAMADO**

VARIABLES	NOMBRE	UNIDAD DE MEDIDA	CALENDARIO - PROGRAMADO												TOTAL	META PROGRAMADA EN EL AÑO	
			PROGRAMADO	ENE	FEB	MAR	ABR	MAY	JUN	JUL	AGO	SEP	OCT	NOV			DIC
VARIABLE 1			PROGRAMADO VARIABLE 1														
VARIABLE 2			PROGRAMADO VARIABLE 2														

**REALIZADO**

VARIABLES	NOMBRE	UNIDAD DE MEDIDA	CALENDARIO - PROGRAMADO												TOTAL	PORCENTAJE PROGRAMADO EN EL AÑO	
			REALIZADO	ENE	FEB	MAR	ABR	MAY	JUN	JUL	AGO	SEP	OCT	NOV			DIC
VARIABLE 1			REALIZADO VARIABLE 1														
VARIABLE 2			REALIZADO VARIABLE 2														

**CUMPLIMIENTO FINAL**

Explicaciones y causas de las variaciones al cumplimiento de la programación, ¿Por qué no se cumplió o por qué se superó considerablemente lo programado?

COMPONENTE 5  
 RESUMEN NARRATIVO

**Indicador**

NOMBRE: \_\_\_\_\_  
 DIMENSION A MEDIR: \_\_\_\_\_ FRECUENCIA DE MEDICION: \_\_\_\_\_ METODO DE CALCULO: \_\_\_\_\_  
 TIPO DE INDICADOR: \_\_\_\_\_ TIPO DE FORMULA: \_\_\_\_\_ COMPORTAMIENTO DEL INDICADOR HACIA LA META: \_\_\_\_\_

LINEA BASE: \_\_\_\_\_ META DEL INDICADOR: \_\_\_\_\_





CLAVE: 26/01  
ENTIDAD FISCALIZADA: Xicotepec  
AÑO: 2019

FECHA DE APROBACION  
04/MAYO/2020

HOJA: 1 DE: 5

**PROGRAMA PRESUPUESTARIO**

Nombre del Programa: Gobierno de Resultados (Operatividad de Presidencia Municipal)  
Unidad(es) Responsable(s): Presidencia  
Costo Total del Programa: \$8,603,869.65

C5	1	PROGRAMADO																						0	
		REALIZADO																							0
	2	PROGRAMADO																							0
		REALIZADO																							0
	3	PROGRAMADO																							0
		REALIZADO																							0
	4	PROGRAMADO																							0
		REALIZADO																							0
	5	PROGRAMADO																							0
		REALIZADO																							0

LAURA GUADALUPE VARGAS VARGAS  
PRESIDENTA MUNICIPAL  
MUNICIPAL XICOTEPEC, PUE  
2018 - 2021  
RESPONSABLE 1  
CARLOS GÓMEZ TREJO  
TITULAR DE AUDITORÍAS Y PROGRAMAS PRESUPUESTARIOS

JULIO ROBERTO VÁZQUEZ GARRIDO  
TESORERO MUNICIPAL  
TESORERIA MUNICIPAL XICOTEPEC PUEBLA  
2018 - 2021  
RESPONSABLE 2

ROCÍO MUÑOZ VÁZQUEZ  
CONTRALORA MUNICIPAL  
CONTRALORIA XICOTEPEC PUEBLA  
2018 - 2021  
RESPONSABLE 3







CLAVE: 26/01  
 ENTIDAD FISCALIZADA: Xicotepec  
 AÑO: 2019

FECHA DE APROBACIÓN  
 04/MAYO/2020

HOJA: 1 DE: 5

**PROGRAMA PRESUPUESTARIO**

Nombre del Programa: Sirviendo a la Gente (Operatividad de Secretaria General)  
 Unidad(es) Responsable(s): Secretaria General  
 Costo Total del Programa: \$2,102,382.25

**REALIZADO**

VARIABLES	NOMBRE	UNIDAD DE MEDIDA	CALENDARIO - PROGRAMADO												TOTAL	RESULTADO ALCANZADO EN EL AÑO	
			REALIZADO	ENE	FEB	MAR	ABR	MAY	JUN	JUL	AGO	SEP	OCT	NOV			DIC
VARIABLE 1	Numero de solicitudes y peticiones atendidas	Documento	REALIZADO VARIABLE 1	41	37	55	35	19	61	39	44	37	36	43	32	479	99.79%
VARIABLE 2	Total de solicitudes y peticiones recibidas	Documento	REALIZADO VARIABLE 2	40	40	40	40	40	40	40	40	40	40	40	40	480	

**CUMPLIMIENTO FINAL** 99.79%

Explicaciones y causas de las variaciones al cumplimiento de la programación, ¿Por qué no se cumplió o por que se supero considerablemente lo programado?

**COMPONENTES**

COMPONENTE 1 RESUMEN NARRATIVO: **Atención a las necesidades que solicita la ciudadanía realizado**

**Indicador**

NOMBRE	Porcentaje de apoyos entregados		
DIMENSION A MEDIR	Eficiencia	FRECUENCIA DE MEDICIÓN	Mensual
MÉTODO DE CALCULO	(V1/V2)*100		
TIPO DE INDICADOR	Gestión	TIPO DE FÓRMULA	Porcentaje
COMPORTAMIENTO DEL INDICADOR HACIA LA META	Ascendente		
LÍNEA BASE	no disponible	AÑO	2019
VALOR		META DEL INDICADOR	100

**PROGRAMADO**

VARIABLES	NOMBRE	UNIDAD DE MEDIDA	CALENDARIO - PROGRAMADO												TOTAL	META PROGRAMADA EN EL AÑO	
			PROGRAMADO	ENE	FEB	MAR	ABR	MAY	JUN	JUL	AGO	SEP	OCT	NOV			DIC
VARIABLE 1	Numero de apoyos, realizados	Apoyo	PROGRAMADO VARIABLE 1	20	20	20	20	20	20	20	20	20	20	20	20	240	100.00%
VARIABLE 2	Total de apoyos, programados	Apoyo	PROGRAMADO VARIABLE 2	20	20	20	20	20	20	20	20	20	20	20	240		

**REALIZADO**

VARIABLES	NOMBRE	UNIDAD DE MEDIDA	CALENDARIO - PROGRAMADO												TOTAL	RESULTADO ALCANZADO EN EL AÑO	
			REALIZADO	ENE	FEB	MAR	ABR	MAY	JUN	JUL	AGO	SEP	OCT	NOV			DIC
VARIABLE 1	Numero de apoyos, realizados	Apoyo	REALIZADO VARIABLE 1	10	13	16	0	1	23	42	32	33	27	21	13	231	96.25%
VARIABLE 2	Total de apoyos, programados	Apoyo	REALIZADO VARIABLE 2	20	20	20	20	20	20	20	20	20	20	20	240		

**CUMPLIMIENTO FINAL** 96.25%

Explicaciones y causas de las variaciones al cumplimiento de la programación, ¿Por qué no se cumplió o por que se supero considerablemente lo programado?

COMPONENTE 2 RESUMEN NARRATIVO: **Documentos expedidos a la ciudadanía en tiempo y forma, realizado**

**Indicador**

NOMBRE	Porcentaje de documentos expedidos a la ciudadanía en tiempo y forma		
DIMENSION A MEDIR	Eficacia	FRECUENCIA DE MEDICIÓN	Trimestral
MÉTODO DE CALCULO	(V1/V2)*100		
TIPO DE INDICADOR	Gestión	TIPO DE FÓRMULA	Porcentaje
COMPORTAMIENTO DEL INDICADOR HACIA LA META	Ascendente		
LÍNEA BASE	no disponible	AÑO	2019
VALOR		META DEL INDICADOR	100

**PROGRAMADO**

VARIABLES	NOMBRE	UNIDAD DE MEDIDA	CALENDARIO - PROGRAMADO												TOTAL	META PROGRAMADA EN EL AÑO	
			PROGRAMADO	ENE	FEB	MAR	ABR	MAY	JUN	JUL	AGO	SEP	OCT	NOV			DIC
VARIABLE 1	Documentos expedidos, realizados	Documento	PROGRAMADO VARIABLE 1	120	120	120	120	120	120	120	120	120	120	120	120	1440	100.00%
VARIABLE 2	Documentos expedidos, programados	Documento	PROGRAMADO VARIABLE 2	120	120	120	120	120	120	120	120	120	120	120	1440		

**REALIZADO**

VARIABLES	NOMBRE	UNIDAD DE MEDIDA	CALENDARIO - PROGRAMADO												TOTAL	RESULTADO ALCANZADO EN EL AÑO	
			REALIZADO	ENE	FEB	MAR	ABR	MAY	JUN	JUL	AGO	SEP	OCT	NOV			DIC
VARIABLE 1	Documentos expedidos, realizados	Documento	REALIZADO VARIABLE 1	141	161	149	81	38	190	80	94	138	108	130	98	1408	97.78%
VARIABLE 2	Documentos expedidos, programados	Documento	REALIZADO VARIABLE 2	120	120	120	120	120	120	120	120	120	120	120	1440		

**CUMPLIMIENTO FINAL** 97.78%

Explicaciones y causas de las variaciones al cumplimiento de la programación, ¿Por qué no se cumplió o por que se supero considerablemente lo programado?



CLAVE: \_\_\_\_\_ 26/01  
 ENTIDAD FISCALIZADA: \_\_\_\_\_ Xicotepec  
 AÑO: \_\_\_\_\_ 2019

FECHA DE APROBACIÓN  
 04/MAYO/2020

HOJA: 1 DE: 5

**PROGRAMA PRESUPUESTARIO**

Nombre del Programa: Sirviendo a la Gente (Operatividad de Secretaría General)  
 Unidad(es) Responsable(s): Secretaría General  
 Costo Total del Programa: \$2,102,382.25

COMPONENTE 3  
 RESUMEN NARRATIVO

**Indicador**

NOMBRE			
DIMENSIÓN A MEDIR	FRECUENCIA DE MEDICIÓN	MÉTODO DE CÁLCULO	
TIPO DE INDICADOR	TIPO DE FÓRMULA	COMPORTAMIENTO DEL INDICADOR HACIA LA META	
LINEA BASE		META DEL INDICADOR	
VALOR	AÑO		

**PROGRAMADO**

VARIABLES	NOMBRE	UNIDAD DE MEDIDA	CALENDARIO - PROGRAMADO												TOTAL	META PROGRAMADA EN EL AÑO		
			PROGRAMADO	ENE	FEB	MAR	ABR	MAY	JUN	JUL	AGO	SEP	OCT	NOV			DIC	
VARIABLE 1	PROGRAMADO VARIABLE 1																	FALSO
VARIABLE 2	PROGRAMADO VARIABLE 2																	FALSO

**REALIZADO**

VARIABLES	NOMBRE	UNIDAD DE MEDIDA	CALENDARIO - PROGRAMADO												TOTAL	RESULTADO ALCANZADO EN EL AÑO		
			REALIZADO	ENE	FEB	MAR	ABR	MAY	JUN	JUL	AGO	SEP	OCT	NOV			DIC	
VARIABLE 1	REALIZADO VARIABLE 1																	FALSO
VARIABLE 2	REALIZADO VARIABLE 2																	FALSO

CUMPLIMIENTO FINAL

Explicaciones y causas de las variaciones al cumplimiento de la programación, ¿Por qué no se cumplió o por qué se superó considerablemente lo programado?

COMPONENTE 4  
 RESUMEN NARRATIVO

**Indicador**

NOMBRE			
DIMENSIÓN A MEDIR	FRECUENCIA DE MEDICIÓN	MÉTODO DE CÁLCULO	
TIPO DE INDICADOR	TIPO DE FÓRMULA	COMPORTAMIENTO DEL INDICADOR HACIA LA META	
LINEA BASE		META DEL INDICADOR	
VALOR	AÑO		

**PROGRAMADO**

VARIABLES	NOMBRE	UNIDAD DE MEDIDA	CALENDARIO - PROGRAMADO												TOTAL	META PROGRAMADA EN EL AÑO		
			PROGRAMADO	ENE	FEB	MAR	ABR	MAY	JUN	JUL	AGO	SEP	OCT	NOV			DIC	
VARIABLE 1	PROGRAMADO VARIABLE 1																	FALSO
VARIABLE 2	PROGRAMADO VARIABLE 2																	FALSO

**REALIZADO**

VARIABLES	NOMBRE	UNIDAD DE MEDIDA	CALENDARIO - PROGRAMADO												TOTAL	PORCENTAJE PROGRAMADO EN EL AÑO		
			REALIZADO	ENE	FEB	MAR	ABR	MAY	JUN	JUL	AGO	SEP	OCT	NOV			DIC	
VARIABLE 1	REALIZADO VARIABLE 1																	FALSO
VARIABLE 2	REALIZADO VARIABLE 2																	FALSO

CUMPLIMIENTO FINAL

Explicaciones y causas de las variaciones al cumplimiento de la programación, ¿Por qué no se cumplió o por qué se superó considerablemente lo programado?

COMPONENTE 6  
 RESUMEN NARRATIVO

**Indicador**

NOMBRE			
DIMENSIÓN A MEDIR	FRECUENCIA DE MEDICIÓN	MÉTODO DE CÁLCULO	
TIPO DE INDICADOR	TIPO DE FÓRMULA	COMPORTAMIENTO DEL INDICADOR HACIA LA META	
LINEA BASE		META DEL INDICADOR	
VALOR	AÑO		





CLAVE: 26/01
ENTIDAD FISCALIZADA: Xicotepec
AÑO: 2019

FECHA DE APROBACIÓN
04/MAYO/2020

HOJA: 1 DE: 5

PROGRAMA PRESUPUESTARIO

Nombre del Programa: Sirviendo a la Gente (Operatividad de Secretaria General)
Unidad(es) Responsable(s): Secretaria General
Costo Total del Programa: \$2,102,382.25

Table with columns for programmed and realized amounts across five categories (C5).

Signature of Laura Guadalupe Vargas Vargas, Presidenta Municipal

Stamp: PRESIDENCIA MUNICIPAL XICOTEPEC, PUE. 2018-2021

RESPONSABLE 1
EDMUNDO LEONA GARCIA
SECRETARIO DEL AYUNTAMIENTO

Signature of Julio Roberto Vazquez Garrido, Tesorero Municipal

Stamp: TESORERIA MUNICIPAL XICOTEPEC PUEBLA. 2018-2021

RESPONSABLE 2
CARLOS GÓMEZ TREJO
TITULAR DE AUDITORIAS Y PROGRAMAS PRESUPUESTARIOS

Stamp: CONTRALORIA XICOTEPEC PUEBLA. 2018-2021
Signature of Rocío Muñoz Vázquez

RESPONSABLE 3
ROCIÓN MUÑOZ VÁZQUEZ
CONTRALORA MUNICIPAL





CLAVE: 26/01  
 ENTIDAD FISCALIZADA: Xicotepec  
 AÑO: 2019

FECHA DE APROBACIÓN  
 04/MAYO/2020

HOJA: 1 DE: 5

**PROGRAMA PRESUPUESTARIO**

Nombre del Programa: Operatividad de CURP y Cartillas  
 Unidad(es) Responsable(s): Departamento de CURP y Cartillas  
 Costo Total del Programa: \$135,503.13

**REALIZADO**

VARIABLES	NOMBRE	UNIDAD DE MEDIDA	CALENDARIO - PROGRAMADO												TOTAL	RESULTADO ALCANZADO EN EL AÑO	
			REALIZADO	ENE	FEB	MAR	ABR	MAY	JUN	JUL	AGO	SEP	OCT	NOV			DIC
VARIABLE 1	Número de solicitudes y peticiones atendidas	Documento	REALIZADO VARIABLE 1	48	97	98	97	69	59	187	219	111	118	82	22	1207	100.58%
VARIABLE 2	Total de solicitudes y peticiones recibidas	Documento	REALIZADO VARIABLE 2	100	100	100	100	100	100	100	100	100	100	100	1200		

CUMPLIMIENTO FINAL

Explicaciones y causas de las variaciones al cumplimiento de la programación, ¿Por qué no se cumplió o por que se supero considerablemente lo programado?

**COMPONENTES**

COMPONENTE 1 RESUMEN NARRATIVO: Calidad en la prestación del servicio de Cartillas Militares

**Indicador**

NOMBRE	Porcentaje de Cartillas recepcionadas para tramite, realizados		
DIMENSION A MEDIR	Eficiencia	FRECUENCIA DE MEDICIÓN	Trimestral
MÉTODO DE CALCULO	(V1/V2)*100		
TIPO DE INDICADOR	Gestión	TIPO DE FÓRMULA	Porcentaje
COMPORTAMIENTO DEL INDICADOR HACIA LA META	Ascendente		
LINEA BASE	no disponible	AÑO	2019
META DEL INDICADOR	100		

**PROGRAMADO**

VARIABLES	NOMBRE	UNIDAD DE MEDIDA	CALENDARIO - PROGRAMADO												TOTAL	META PROGRAMADA EN EL AÑO	
			PROGRAMADO	ENE	FEB	MAR	ABR	MAY	JUN	JUL	AGO	SEP	OCT	NOV			DIC
VARIABLE 1	Numero de cartillas recepcionadas para tramite, realizadas	Cartillas	PROGRAMADO VARIABLE 1	500												500	100.00%
VARIABLE 2	Numero de cartillas tramitadas, programadas	Cartillas	PROGRAMADO VARIABLE 2	500												500	

**REALIZADO**

VARIABLES	NOMBRE	UNIDAD DE MEDIDA	CALENDARIO - PROGRAMADO												TOTAL	RESULTADO ALCANZADO EN EL AÑO	
			REALIZADO	ENE	FEB	MAR	ABR	MAY	JUN	JUL	AGO	SEP	OCT	NOV			DIC
VARIABLE 1	Numero de cartillas recepcionadas para tramite, realizadas	Cartillas	REALIZADO VARIABLE 1	386	103											489	97.80%
VARIABLE 2	Numero de cartillas tramitadas, programadas	Cartillas	REALIZADO VARIABLE 2	500												500	

CUMPLIMIENTO FINAL

Explicaciones y causas de las variaciones al cumplimiento de la programación, ¿Por qué no se cumplió o por que se supero considerablemente lo programado?

**Indicador**

NOMBRE			
DIMENSION A MEDIR		FRECUENCIA DE MEDICIÓN	
MÉTODO DE CALCULO			
TIPO DE INDICADOR		TIPO DE FÓRMULA	
COMPORTAMIENTO DEL INDICADOR HACIA LA META			
LINEA BASE		AÑO	
META DEL INDICADOR			

**PROGRAMADO**

VARIABLES	NOMBRE	UNIDAD DE MEDIDA	CALENDARIO - PROGRAMADO												TOTAL	META PROGRAMADA EN EL AÑO	
			PROGRAMADO	ENE	FEB	MAR	ABR	MAY	JUN	JUL	AGO	SEP	OCT	NOV			DIC
VARIABLE 1			PROGRAMADO VARIABLE 1														FALSO
VARIABLE 2			PROGRAMADO VARIABLE 2														

**REALIZADO**

VARIABLES	NOMBRE	UNIDAD DE MEDIDA	CALENDARIO - PROGRAMADO												TOTAL	RESULTADO ALCANZADO EN EL AÑO	
			REALIZADO	ENE	FEB	MAR	ABR	MAY	JUN	JUL	AGO	SEP	OCT	NOV			DIC
VARIABLE 1			REALIZADO VARIABLE 1														FALSO
VARIABLE 2			REALIZADO VARIABLE 2														

CUMPLIMIENTO FINAL

Explicaciones y causas de las variaciones al cumplimiento de la programación, ¿Por qué no se cumplió o por que se supero considerablemente lo programado?



CLAVE: \_\_\_\_\_ 26/01  
 ENTIDAD FISCALIZADA: \_\_\_\_\_ Xicotepec  
 AÑO: \_\_\_\_\_ 2019

FECHA DE APROBACIÓN  
 04/MAYO/2020

HOJA: 1 DE: 5

**PROGRAMA PRESUPUESTARIO**

Nombre del Programa Operatividad de CURP y Cartillas  
 Unidad(es) Responsable(s) Departamento de CURP y Cartillas  
 Costo Total del Programa \$135,503.13

COMPONENTE 3  
 RESUMEN NARRATIVO

**Indicador**

NOMBRE \_\_\_\_\_  
 DIMENSIÓN A MEDIR \_\_\_\_\_ FRECUENCIA DE MEDICIÓN \_\_\_\_\_ MÉTODO DE CÁLCULO \_\_\_\_\_  
 TIPO DE INDICADOR \_\_\_\_\_ TIPO DE FÓRMULA \_\_\_\_\_ COMPORTAMIENTO DEL INDICADOR HACIA LA META \_\_\_\_\_  
 LINEA BASE \_\_\_\_\_ META DEL INDICADOR \_\_\_\_\_  
 VALOR \_\_\_\_\_ AÑO \_\_\_\_\_

**PROGRAMADO**

VARIABLES	NOMBRE	UNIDAD DE MEDIDA	CALENDARIO - PROGRAMADO												TOTAL	META PROGRAMADA EN EL AÑO		
			PROGRAMADO	ENE	FEB	MAR	ABR	MAY	JUN	JUL	AGO	SEP	OCT	NOV			DIC	
VARIABLE 1			PROGRAMADO VARIABLE 1															FALSO
VARIABLE 2			PROGRAMADO VARIABLE 2															FALSO

**REALIZADO**

VARIABLES	NOMBRE	UNIDAD DE MEDIDA	CALENDARIO - PROGRAMADO												TOTAL	RESULTADO ALCANZADO EN EL AÑO		
			REALIZADO	ENE	FEB	MAR	ABR	MAY	JUN	JUL	AGO	SEP	OCT	NOV			DIC	
VARIABLE 1			REALIZADO VARIABLE 1															FALSO
VARIABLE 2			REALIZADO VARIABLE 2															FALSO

**CUMPLIMIENTO FINAL**

Explicaciones y causas de las variaciones al cumplimiento de la programación, ¿Por qué no se cumplió o por que se supero considerablemente lo programado?

COMPONENTE 4  
 RESUMEN NARRATIVO

**Indicador**

NOMBRE \_\_\_\_\_  
 DIMENSIÓN A MEDIR \_\_\_\_\_ FRECUENCIA DE MEDICIÓN \_\_\_\_\_ MÉTODO DE CÁLCULO \_\_\_\_\_  
 TIPO DE INDICADOR \_\_\_\_\_ TIPO DE FÓRMULA \_\_\_\_\_ COMPORTAMIENTO DEL INDICADOR HACIA LA META \_\_\_\_\_  
 LINEA BASE \_\_\_\_\_ META DEL INDICADOR \_\_\_\_\_  
 VALOR \_\_\_\_\_ AÑO \_\_\_\_\_

**PROGRAMADO**

VARIABLES	NOMBRE	UNIDAD DE MEDIDA	CALENDARIO - PROGRAMADO												TOTAL	META PROGRAMADA EN EL AÑO		
			PROGRAMADO	ENE	FEB	MAR	ABR	MAY	JUN	JUL	AGO	SEP	OCT	NOV			DIC	
VARIABLE 1			PROGRAMADO VARIABLE 1															FALSO
VARIABLE 2			PROGRAMADO VARIABLE 2															FALSO

**REALIZADO**

VARIABLES	NOMBRE	UNIDAD DE MEDIDA	CALENDARIO - PROGRAMADO												TOTAL	PROCENTAJE PROGRAMADO EN EL AÑO		
			REALIZADO	ENE	FEB	MAR	ABR	MAY	JUN	JUL	AGO	SEP	OCT	NOV			DIC	
VARIABLE 1			REALIZADO VARIABLE 1															FALSO
VARIABLE 2			REALIZADO VARIABLE 2															FALSO

**CUMPLIMIENTO FINAL**

Explicaciones y causas de las variaciones al cumplimiento de la programación, ¿Por qué no se cumplió o por que se supero considerablemente lo programado?

COMPONENTE 6  
 RESUMEN NARRATIVO

**Indicador**

NOMBRE \_\_\_\_\_  
 DIMENSIÓN A MEDIR \_\_\_\_\_ FRECUENCIA DE MEDICIÓN \_\_\_\_\_ MÉTODO DE CÁLCULO \_\_\_\_\_  
 TIPO DE INDICADOR \_\_\_\_\_ TIPO DE FÓRMULA \_\_\_\_\_ COMPORTAMIENTO DEL INDICADOR HACIA LA META \_\_\_\_\_  
 LINEA BASE \_\_\_\_\_ META DEL INDICADOR \_\_\_\_\_  
 VALOR \_\_\_\_\_ AÑO \_\_\_\_\_







CLAVE: 26/01  
 ENTIDAD FISCALIZADA: Xicotepec  
 AÑO: 2019

FECHA DE APROBACIÓN  
 04/MAYO/2020

HOJA: 1 DE: 5

**PROGRAMA PRESUPUESTARIO**

Nombre del Programa Operatividad de CURP y Cartillas  
 Unidad(es) Responsable(s) Departamento de CURP y Cartillas  
 Costo Total del Programa \$135,503.13

C5	1		PROGRAMADO											0	
			REALIZADO											0	
	2		PROGRAMADO											0	
			REALIZADO											0	
	3		PROGRAMADO											0	
			REALIZADO											0	
	4		PROGRAMADO											0	
			REALIZADO											0	
	5		PROGRAMADO											0	
			REALIZADO											0	

*[Signature]*  
 LAURA GUADALUPE VARGAS VARGAS  
 PRESIDENTA MUNICIPAL  
 XICOTEPEC, PUE  
 2018 - 2021

RESPONSABLE 1  
 EDMUNDO ZECONA GARCIA  
 SECRETARIO DEL AYUNTAMIENTO

SECRETARIA  
 XICOTEPEC, PUE  
 2018 - 2021

*[Signature]*  
 JULIO ROBERTO VAZQUEZ GARRIDO  
 TESORERO MUNICIPAL  
 XICOTEPEC, PUE  
 2018 - 2021

*[Signature]*  
 RESPONSABLE 2  
 JULIA CALVA ESTUDILLO  
 ENCARGADA DEL AREA DE CARTILLA MILITAR

JUNTA MUNICIPAL  
 DE RECLUTAMIENTO  
 XICOTEPEC, PUE.  
 2018 - 2021

*[Signature]*  
 CONTRALORIA  
 XICOTEPEC, PUE  
 ROCIOMUNOZ VAZQUEZ  
 CONTRALORA MUNICIPAL

*[Signature]*  
 RESPONSABLE 3  
 CARLOS GÓMEZ TREJO  
 TITULAR DE AUDITORIAS Y PROGRAMAS  
 PRESUPUESTARIOS





CLAVE: 26/01  
 ENTIDAD FISCALIZADA: Xicotepec  
 AÑO: 2019

FECHA DE APROBACIÓN  
 04/MAYO/2020

HOJA: 1 DE: 5

**PROGRAMA PRESUPUESTARIO**

Nombre del Programa: Operatividad de Registro Civil  
 Unidad(es) Responsable(s): Departamento de Registro Civil  
 Costo Total del Programa: \$907,444.61

**REALIZADO**

VARIABLES	NOMBRE	UNIDAD DE MEDIDA	CALENDARIO - PROGRAMADO												TOTAL	RESULTADO ALCANZADO EN EL AÑO	
			REALIZADO	ENE	FEB	MAR	ABR	MAY	JUN	JUL	AGO	SEP	OCT	NOV			DIC
VARIABLE 1	Trámites, realizados	Trámite	REALIZADO VARIABLE 1	519	273	360	559	503	370	751	535	421	452	484	499	5746	106.41%
VARIABLE 2	Trámites, programados	Trámite	REALIZADO VARIABLE 2	450	450	450	450	450	450	450	450	450	450	450	450	5400	

**CUMPLIMIENTO FINAL** 106.41%

Explicaciones y causas de las variaciones al cumplimiento de la programación, ¿Por qué no se cumplió o por que se supero considerablemente lo programado?

**COMPONENTES**

COMPONENTE 1 RESUMEN NARRATIVO: Calidad en el servicio prestado en Registro Civil

**Indicador**

NOMBRE	Porcentaje de personal capacitado, realizado		
DIMENSION A MEDIR	Eficiencia	FRECUENCIA DE MEDICIÓN	Anual
MÉTODO DE CÁLCULO	(V1/V2)*100		
TIPO DE INDICADOR	Gestión	TIPO DE FÓRMULA	Porcentaje
COMPORTAMIENTO DEL INDICADOR HACIA LA META	Ascendente		
LINEA BASE	no disponible	AÑO	2019
VALOR		META DEL INDICADOR	100

**PROGRAMADO**

VARIABLES	NOMBRE	UNIDAD DE MEDIDA	CALENDARIO - PROGRAMADO												TOTAL	META PROGRAMADA EN EL AÑO	
			PROGRAMADO	ENE	FEB	MAR	ABR	MAY	JUN	JUL	AGO	SEP	OCT	NOV			DIC
VARIABLE 1	Personal capacitado, realizado	Persona	PROGRAMADO VARIABLE 1			3										3	100.00%
VARIABLE 2	Personal capacitado, programados	Persona	PROGRAMADO VARIABLE 2			3										3	

**REALIZADO**

VARIABLES	NOMBRE	UNIDAD DE MEDIDA	CALENDARIO - PROGRAMADO												TOTAL	RESULTADO ALCANZADO EN EL AÑO	
			REALIZADO	ENE	FEB	MAR	ABR	MAY	JUN	JUL	AGO	SEP	OCT	NOV			DIC
VARIABLE 1	Personal capacitado, realizado	Persona	REALIZADO VARIABLE 1			3										3	100.00%
VARIABLE 2	Personal capacitado, programados	Persona	REALIZADO VARIABLE 2			3										3	

**CUMPLIMIENTO FINAL** 100.00%

Explicaciones y causas de las variaciones al cumplimiento de la programación, ¿Por qué no se cumplió o por que se supero considerablemente lo programado?

**Indicador**

NOMBRE			
DIMENSION A MEDIR		FRECUENCIA DE MEDICIÓN	
MÉTODO DE CÁLCULO			
TIPO DE INDICADOR		TIPO DE FÓRMULA	
COMPORTAMIENTO DEL INDICADOR HACIA LA META			
LINEA BASE		AÑO	
VALOR		META DEL INDICADOR	

**PROGRAMADO**

VARIABLES	NOMBRE	UNIDAD DE MEDIDA	CALENDARIO - PROGRAMADO												TOTAL	META PROGRAMADA EN EL AÑO	
			PROGRAMADO	ENE	FEB	MAR	ABR	MAY	JUN	JUL	AGO	SEP	OCT	NOV			DIC
VARIABLE 1			PROGRAMADO VARIABLE 1														FALSO
VARIABLE 2			PROGRAMADO VARIABLE 2														

**REALIZADO**

VARIABLES	NOMBRE	UNIDAD DE MEDIDA	CALENDARIO - PROGRAMADO												TOTAL	RESULTADO ALCANZADO EN EL AÑO	
			REALIZADO	ENE	FEB	MAR	ABR	MAY	JUN	JUL	AGO	SEP	OCT	NOV			DIC
VARIABLE 1			REALIZADO VARIABLE 1														FALSO
VARIABLE 2			REALIZADO VARIABLE 2														

**CUMPLIMIENTO FINAL**

Explicaciones y causas de las variaciones al cumplimiento de la programación, ¿Por qué no se cumplió o por que se supero considerablemente lo programado?



CLAVE: 26/01  
 ENTIDAD FISCALIZADA: Xicotepec  
 AÑO: 2019

FECHA DE APROBACIÓN  
 04/MAYO/2020

HOJA: 1 DE: 5

**PROGRAMA PRESUPUESTARIO**

Nombre del Programa: Operatividad de Registro Civil  
 Unidad(es) Responsable(s): Departamento de Registro Civil  
 Costo Total del Programa: \$907,444.61

COMPONENTE 3  
 RESUMEN NARRATIVO

**Indicador**

NOMBRE: \_\_\_\_\_  
 DIMENSIÓN A MEDIR: \_\_\_\_\_ FRECUENCIA DE MEDICIÓN: \_\_\_\_\_ MÉTODO DE CÁLCULO: \_\_\_\_\_  
 TIPO DE INDICADOR: \_\_\_\_\_ TIPO DE FÓRMULA: \_\_\_\_\_ COMPORTAMIENTO DEL INDICADOR HACIA LA META: \_\_\_\_\_  
 LINEA BASE: \_\_\_\_\_ META DEL INDICADOR: \_\_\_\_\_  
 VALOR: \_\_\_\_\_ AÑO: \_\_\_\_\_

**PROGRAMADO**

VARIABLES	NOMBRE	UNIDAD DE MEDIDA	CALENDARIO - PROGRAMADO												TOTAL	META PROGRAMADA EN EL AÑO		
			PROGRAMADO	ENE	FEB	MAR	ABR	MAY	JUN	JUL	AGO	SEP	OCT	NOV			DIC	
VARIABLE 1			PROGRAMADO VARIABLE 1															FALSO
VARIABLE 2			PROGRAMADO VARIABLE 2															FALSO

**REALIZADO**

VARIABLES	NOMBRE	UNIDAD DE MEDIDA	CALENDARIO - PROGRAMADO												TOTAL	RESULTADO ALCANZADO EN EL AÑO		
			REALIZADO	ENE	FEB	MAR	ABR	MAY	JUN	JUL	AGO	SEP	OCT	NOV			DIC	
VARIABLE 1			REALIZADO VARIABLE 1															FALSO
VARIABLE 2			REALIZADO VARIABLE 2															FALSO

**CUMPLIMIENTO FINAL**

Explicaciones y causas de las variaciones al cumplimiento de la programación, ¿Por qué no se cumplió o por que se supero considerablemente lo programado?

COMPONENTE 4  
 RESUMEN NARRATIVO

**Indicador**

NOMBRE: \_\_\_\_\_  
 DIMENSIÓN A MEDIR: \_\_\_\_\_ FRECUENCIA DE MEDICIÓN: \_\_\_\_\_ MÉTODO DE CÁLCULO: \_\_\_\_\_  
 TIPO DE INDICADOR: \_\_\_\_\_ TIPO DE FÓRMULA: \_\_\_\_\_ COMPORTAMIENTO DEL INDICADOR HACIA LA META: \_\_\_\_\_  
 LINEA BASE: \_\_\_\_\_ META DEL INDICADOR: \_\_\_\_\_  
 VALOR: \_\_\_\_\_ AÑO: \_\_\_\_\_

**PROGRAMADO**

VARIABLES	NOMBRE	UNIDAD DE MEDIDA	CALENDARIO - PROGRAMADO												TOTAL	META PROGRAMADA EN EL AÑO		
			PROGRAMADO	ENE	FEB	MAR	ABR	MAY	JUN	JUL	AGO	SEP	OCT	NOV			DIC	
VARIABLE 1			PROGRAMADO VARIABLE 1															FALSO
VARIABLE 2			PROGRAMADO VARIABLE 2															FALSO

**REALIZADO**

VARIABLES	NOMBRE	UNIDAD DE MEDIDA	CALENDARIO - PROGRAMADO												TOTAL	PORCENTAJE PROGRAMADO EN EL AÑO		
			REALIZADO	ENE	FEB	MAR	ABR	MAY	JUN	JUL	AGO	SEP	OCT	NOV			DIC	
VARIABLE 1			REALIZADO VARIABLE 1															FALSO
VARIABLE 2			REALIZADO VARIABLE 2															FALSO

**CUMPLIMIENTO FINAL**

Explicaciones y causas de las variaciones al cumplimiento de la programación, ¿Por qué no se cumplió o por que se supero considerablemente lo programado?

COMPONENTE 5  
 RESUMEN NARRATIVO

**Indicador**

NOMBRE: \_\_\_\_\_  
 DIMENSIÓN A MEDIR: \_\_\_\_\_ FRECUENCIA DE MEDICIÓN: \_\_\_\_\_ MÉTODO DE CÁLCULO: \_\_\_\_\_  
 TIPO DE INDICADOR: \_\_\_\_\_ TIPO DE FÓRMULA: \_\_\_\_\_ COMPORTAMIENTO DEL INDICADOR HACIA LA META: \_\_\_\_\_  
 LINEA BASE: \_\_\_\_\_ META DEL INDICADOR: \_\_\_\_\_  
 VALOR: \_\_\_\_\_ AÑO: \_\_\_\_\_





CLAVE: 26/01  
 ENTIDAD FISCALIZADA: Xicoteppec  
 AÑO: 2019

FECHA DE APROBACIÓN  
 04/MAYO/2020

HOJA: 1 DE: 5

**PROGRAMA PRESUPUESTARIO**

Nombre del Programa: Operatividad de Registro Civil  
 Unidad(es) Responsable(s): Departamento de Registro Civil  
 Costo Total del Programa: \$907,444.61

C5	1	PROGRAMADO											0	-
			REALIZADO											
	2	PROGRAMADO											0	-
		REALIZADO											0	
	3	PROGRAMADO											0	-
		REALIZADO											0	
	4	PROGRAMADO											0	-
		REALIZADO											0	
	5	PROGRAMADO											0	-
		REALIZADO											0	

LAURA GUADALUPE VARGAS VARGAS  
 PRESIDENTA MUNICIPAL  
 AYUNTAMIENTO MUNICIPAL  
 XICOTEPEC, PUE.  
 2018 - 2021

JULIO ROBERTO VAZQUEZ GARRIDO  
 TESORERO MUNICIPAL  
 AYUNTAMIENTO MUNICIPAL  
 XICOTEPEC, PUE.  
 2018 - 2021

ROCIO MUNOZ VAZQUEZ  
 CONTRALORA MUNICIPAL  
 CONTRALORIA  
 XICOTEPEC  
 PUEBLA

RESPONSABLE 1  
 EDMUNDO LECÓN GARCÍA  
 SECRETARIO DEL H. AYUNTAMIENTO  
 AYUNTAMIENTO CONSTITUCIONAL  
 XICOTEPEC, PUE.  
 2018 - 2021

RESPONSABLE 2  
 FERNANDOACIÓN DE GERVASIA ESCAMILLA  
 ENCARGADO DEL REGISTRO CIVIL  
 AYUNTAMIENTO MUNICIPAL  
 XICOTEPEC, PUE.  
 2018 - 2021

RESPONSABLE 3  
 CARLOS GÓMEZ TREJO  
 TITULAR DE AUDITORÍAS Y PROGRAMAS  
 PRESUPUESTARIOS

SECRETARIA  
 XICOTEPEC, PUE  
 2018 - 2021

JUZGADO DEL REGISTRO  
 DEL ESTADO CIVIL  
 DE XICOTEPEC, PUEBLA  
 CLAVE: 21-197-01







CLAVE: 26/01  
 ENTIDAD FISCALIZADA: Xicotepec  
 AÑO: 2019

FECHA DE APROBACIÓN  
 04/MAYO/2020

HOJA: 1 DE: 5

**PROGRAMA PRESUPUESTARIO**

Nombre del Programa: Operatividad de Comunicación Social  
 Unidad(es) Responsable(s): Dirección de Comunicación Social  
 Costo Total del Programa: \$5,210,270.50

**REALIZADO**

VARIABLES	NOMBRE	UNIDAD DE MEDIDA	CALENDARIO - PROGRAMADO												TOTAL	RESULTADO ALCANZADO EN EL AÑO	
			REALIZADO	ENE	FEB	MAR	ABR	MAY	JUN	JUL	AGO	SEP	OCT	NOV			DIC
VARIABLE 1	Boletines y partes informativos, realizados	Documento	REALIZADO VARIABLE 1	32	55	64	49	32	44	47	38	52	44	30	24	511	106.46%
VARIABLE 2	Boletines y partes informativos, programados	Documento	REALIZADO VARIABLE 2	40	40	40	40	40	40	40	40	40	40	40	40	480	

CUMPLIMIENTO FINAL: 106.46%

Explicaciones y causas de las variaciones al cumplimiento de la programación, ¿Por qué no se cumplió o por que se supero considerablemente lo programado?

**COMPONENTES**

COMPONENTE 1 RESUMEN NARRATIVO: Eventos cubiertos para su difusión a la ciudadanía, realizado

**Indicador**

NOMBRE	Porcentaje de eventos cubiertos para difusión		
DIMENSION A MEDIR	Eficiencia	FRECUENCIA DE MEDICIÓN	Trimestral
METODO DE CALCULO	(V1/V2)*100		
TIPO DE INDICADOR	Estratégico	TIPO DE FÓRMULA	Porcentaje
COMPORTAMIENTO DEL INDICADOR HACIA LA META	Ascendente		
LÍNEA BASE	no disponible	AÑO	2019
META DEL INDICADOR	100		

**PROGRAMADO**

VARIABLES	NOMBRE	UNIDAD DE MEDIDA	CALENDARIO - PROGRAMADO												TOTAL	META PROGRAMADA EN EL AÑO	
			PROGRAMADO	ENE	FEB	MAR	ABR	MAY	JUN	JUL	AGO	SEP	OCT	NOV			DIC
VARIABLE 1	Eventos cubiertos, realizados	Evento	PROGRAMADO VARIABLE 1	70	70	70	70	70	70	70	70	70	70	70	70	840	100.00%
VARIABLE 2	Eventos cubiertos, programados	Evento	PROGRAMADO VARIABLE 2	70	70	70	70	70	70	70	70	70	70	70	840		

**REALIZADO**

VARIABLES	NOMBRE	UNIDAD DE MEDIDA	CALENDARIO - PROGRAMADO												TOTAL	RESULTADO ALCANZADO EN EL AÑO	
			REALIZADO	ENE	FEB	MAR	ABR	MAY	JUN	JUL	AGO	SEP	OCT	NOV			DIC
VARIABLE 1	Eventos cubiertos, realizados	Evento	REALIZADO VARIABLE 1	58	43	67	35	72	86	86	58	100	99	77	53	836	99.52%
VARIABLE 2	Eventos cubiertos, programados	Evento	REALIZADO VARIABLE 2	70	70	70	70	70	70	70	70	70	70	70	840		

CUMPLIMIENTO FINAL: 99.52%

Explicaciones y causas de las variaciones al cumplimiento de la programación, ¿Por qué no se cumplió o por que se supero considerablemente lo programado?

COMPONENTE 2 RESUMEN NARRATIVO

**Indicador**

NOMBRE			
DIMENSION A MEDIR		FRECUENCIA DE MEDICIÓN	
METODO DE CALCULO			
TIPO DE INDICADOR		TIPO DE FÓRMULA	
COMPORTAMIENTO DEL INDICADOR HACIA LA META			
LÍNEA BASE		AÑO	
META DEL INDICADOR			

**PROGRAMADO**

VARIABLES	NOMBRE	UNIDAD DE MEDIDA	CALENDARIO - PROGRAMADO												TOTAL	META PROGRAMADA EN EL AÑO	
			PROGRAMADO	ENE	FEB	MAR	ABR	MAY	JUN	JUL	AGO	SEP	OCT	NOV			DIC
VARIABLE 1			PROGRAMADO VARIABLE 1														FALSO
VARIABLE 2			PROGRAMADO VARIABLE 2														

**REALIZADO**

VARIABLES	NOMBRE	UNIDAD DE MEDIDA	CALENDARIO - PROGRAMADO												TOTAL	RESULTADO ALCANZADO EN EL AÑO	
			REALIZADO	ENE	FEB	MAR	ABR	MAY	JUN	JUL	AGO	SEP	OCT	NOV			DIC
VARIABLE 1			REALIZADO VARIABLE 1														FALSO
VARIABLE 2			REALIZADO VARIABLE 2														

CUMPLIMIENTO FINAL

Explicaciones y causas de las variaciones al cumplimiento de la programación, ¿Por qué no se cumplió o por que se supero considerablemente lo programado?



CLAVE: 26/01  
 ENTIDAD FISCALIZADA: Xicotepec  
 AÑO: 2019

FECHA DE APROBACIÓN  
 04/MAYO/2020  
 HOJA: 1 DE: 5

**PROGRAMA PRESUPUESTARIO**

Nombre del Programa: Operatividad de Comunicación Social  
 Unidad(es) Responsable(s): Dirección de Comunicación Social  
 Costo Total del Programa: \$5,210,270.50

COMPONENTE 3  
 RESUMEN NARRATIVO

**Indicador**

NOMBRE: \_\_\_\_\_  
 DIMENSIÓN A MEDIR: \_\_\_\_\_ FRECUENCIA DE MEDICIÓN: \_\_\_\_\_ MÉTODO DE CÁLCULO: \_\_\_\_\_  
 TIPO DE INDICADOR: \_\_\_\_\_ TIPO DE FÓRMULA: \_\_\_\_\_ COMPORTAMIENTO DEL INDICADOR HACIA LA META: \_\_\_\_\_  
 LINEA BASE: \_\_\_\_\_ META DEL INDICADOR: \_\_\_\_\_  
 VALOR: \_\_\_\_\_ AÑO: \_\_\_\_\_

**PROGRAMADO**

VARIABLES	NOMBRE	UNIDAD DE MEDIDA	CALENDARIO - PROGRAMADO												TOTAL	META PROGRAMADA EN EL AÑO	
			PROGRAMADO	ENE	FEB	MAR	ABR	MAY	JUN	JUL	AGO	SEP	OCT	NOV			DIC
VARIABLE 1			PROGRAMADO VARIABLE 1														
VARIABLE 2			PROGRAMADO VARIABLE 2														

**REALIZADO**

VARIABLES	NOMBRE	UNIDAD DE MEDIDA	CALENDARIO - PROGRAMADO												TOTAL	RESULTADO ALCANZADO EN EL AÑO	
			REALIZADO	ENE	FEB	MAR	ABR	MAY	JUN	JUL	AGO	SEP	OCT	NOV			DIC
VARIABLE 1			REALIZADO VARIABLE 1														
VARIABLE 2			REALIZADO VARIABLE 2														

CUMPLIMIENTO FINAL: \_\_\_\_\_

Explicaciones y causas de las variaciones al cumplimiento de la programación, ¿Por qué no se cumplió o por que se supero considerablemente lo programado?

COMPONENTE 4  
 RESUMEN NARRATIVO

**Indicador**

NOMBRE: \_\_\_\_\_  
 DIMENSIÓN A MEDIR: \_\_\_\_\_ FRECUENCIA DE MEDICIÓN: \_\_\_\_\_ MÉTODO DE CÁLCULO: \_\_\_\_\_  
 TIPO DE INDICADOR: \_\_\_\_\_ TIPO DE FÓRMULA: \_\_\_\_\_ COMPORTAMIENTO DEL INDICADOR HACIA LA META: \_\_\_\_\_  
 LINEA BASE: \_\_\_\_\_ META DEL INDICADOR: \_\_\_\_\_  
 VALOR: \_\_\_\_\_ AÑO: \_\_\_\_\_

**PROGRAMADO**

VARIABLES	NOMBRE	UNIDAD DE MEDIDA	CALENDARIO - PROGRAMADO												TOTAL	META PROGRAMADA EN EL AÑO	
			PROGRAMADO	ENE	FEB	MAR	ABR	MAY	JUN	JUL	AGO	SEP	OCT	NOV			DIC
VARIABLE 1			PROGRAMADO VARIABLE 1														
VARIABLE 2			PROGRAMADO VARIABLE 2														

**REALIZADO**

VARIABLES	NOMBRE	UNIDAD DE MEDIDA	CALENDARIO - PROGRAMADO												TOTAL	PROCENTAJE PROGRAMADO EN EL AÑO	
			REALIZADO	ENE	FEB	MAR	ABR	MAY	JUN	JUL	AGO	SEP	OCT	NOV			DIC
VARIABLE 1			REALIZADO VARIABLE 1														
VARIABLE 2			REALIZADO VARIABLE 2														

CUMPLIMIENTO FINAL: \_\_\_\_\_

Explicaciones y causas de las variaciones al cumplimiento de la programación, ¿Por qué no se cumplió o por que se supero considerablemente lo programado?

COMPONENTE 5  
 RESUMEN NARRATIVO

**Indicador**

NOMBRE: \_\_\_\_\_  
 DIMENSIÓN A MEDIR: \_\_\_\_\_ FRECUENCIA DE MEDICIÓN: \_\_\_\_\_ MÉTODO DE CÁLCULO: \_\_\_\_\_  
 TIPO DE INDICADOR: \_\_\_\_\_ TIPO DE FÓRMULA: \_\_\_\_\_ COMPORTAMIENTO DEL INDICADOR HACIA LA META: \_\_\_\_\_  
 LINEA BASE: \_\_\_\_\_ META DEL INDICADOR: \_\_\_\_\_  
 VALOR: \_\_\_\_\_ AÑO: \_\_\_\_\_





CLAVE: 26/01  
 ENTIDAD FISCALIZADA: Xicotepec  
 AÑO: 2019

FECHA DE APROBACIÓN  
 04/MAYO/2020

HOJA: 1 DE: 5

**PROGRAMA PRESUPUESTARIO**

Nombre del Programa Operatividad de Comunicación Social  
 Unidad(es) Responsable(s) Dirección de Comunicación Social  
 Costo Total del Programa \$5,210,270.50

C5	1	PROGRAMADO																		0	-
		REALIZADO																		0	
	2	PROGRAMADO																		0	-
		REALIZADO																		0	
	3	PROGRAMADO																		0	-
		REALIZADO																		0	
	4	PROGRAMADO																		0	-
		REALIZADO																		0	
	5	PROGRAMADO																		0	-
		REALIZADO																		0	

LAURA GUADALUPE VARGAS VARGAS  
 PRESIDENTA MUNICIPAL  
 XICOTEPEC, PUE.  
 2018 - 2021

JULIO ROBERTO VAZQUEZ GARRIDO  
 TESORERO MUNICIPAL  
 XICOTEPEC  
 PUEBLA.  
 2018 - 2021

ROCIÓ MUÑOZ VAZQUEZ  
 CONTRALORA MUNICIPAL

RESPONSABLE 1  
 JESÚS ARROYO LÓPEZ  
 COORDINADOR DE COMUNICACIÓN SOCIAL

RESPONSABLE 2  
 CARLOS GÓMEZ TREJO  
 TITULAR DE AUDITORIAS Y PROGRAMAS  
 PRESUPUESTARIOS

RESPONSABLE 3

COMUNICACION  
 SOCIAL  
 XICOTEPEC, PUE  
 2018 - 2021





CLAVE: 26/01  
 ENTIDAD FISCALIZADA: Xicotepec  
 AÑO: 2019

FECHA DE APROBACIÓN  
 04/MAYO/2020

HOJA: 1 DE: 5

**PROGRAMA PRESUPUESTARIO**

Nombre del Programa: Consolidar la Gobernabilidad (Operatividad de Secretaría de Gobernación)  
 Unidad(es) Responsable(s): Secretaría de Gobernación  
 Costo Total del Programa: \$2,015,469.69

**REALIZADO**

VARIABLES	NOMBRE	UNIDAD DE MEDIDA	CALENDARIO - PROGRAMADO												TOTAL	RESULTADO ALCANZADO EN EL AÑO				
			REALIZADO	ENE	FEB	MAR	ABR	MAY	JUN	JUL	AGO	SEP	OCT	NOV			DIC			
VARIABLE 1	Numero de acciones realizadas	Acciones	REALIZADO VARIABLE 1															7	7	100.00%
VARIABLE 2	Numero de acciones programadas	Acciones	REALIZADO VARIABLE 2															7	7	

CUMPLIMIENTO FINAL: 100.00%

Explicaciones y causas de las variaciones al cumplimiento de la programación, ¿Por qué no se cumplió o por que se supero considerablemente lo programado?

**COMPONENTES**

COMPONENTE 1 RESUMEN NARRATIVO: Actividades para la atención ciudadana realizadas.

**Indicador**

NOMBRE	Porcentaje de atenciones ciudadanas		
DIMENSION A MEDIR	Eficacia	FRECUENCIA DE MEDICION	Trimestral
METODO DE CALCULO	(V1/V2)*100		
TIPO DE INDICADOR	Gestión	TIPO DE FÓRMULA	Porcentaje
COMPORTAMIENTO DEL INDICADOR HACIA LA META	Ascendente		
LINEA BASE	no disponible	AÑO	2019
VALOR		META DEL INDICADOR	100

**PROGRAMADO**

VARIABLES	NOMBRE	UNIDAD DE MEDIDA	CALENDARIO - PROGRAMADO												TOTAL	META PROGRAMADA EN EL AÑO				
			PROGRAMADO	ENE	FEB	MAR	ABR	MAY	JUN	JUL	AGO	SEP	OCT	NOV			DIC			
VARIABLE 1	Atención ciudadana, realizada	Persona	PROGRAMADO VARIABLE 1	125	125	125	125	125	125	125	125	125	125	125	125	125	125	125	1500	100.00%
VARIABLE 2	Atención ciudadana, programada	Persona	PROGRAMADO VARIABLE 2	125	125	125	125	125	125	125	125	125	125	125	125	125	125	1500		

**REALIZADO**

VARIABLES	NOMBRE	UNIDAD DE MEDIDA	CALENDARIO - PROGRAMADO												TOTAL	RESULTADO ALCANZADO EN EL AÑO	
			REALIZADO	ENE	FEB	MAR	ABR	MAY	JUN	JUL	AGO	SEP	OCT	NOV			DIC
VARIABLE 1	Atención ciudadana, realizada	Persona	REALIZADO VARIABLE 1	128	47	112	209	128	167	176	125	103	209	81	99	1584	105.60%
VARIABLE 2	Atención ciudadana, programada	Persona	REALIZADO VARIABLE 2	125	125	125	125	125	125	125	125	125	125	125	125	1500	

CUMPLIMIENTO FINAL: 105.60%

Explicaciones y causas de las variaciones al cumplimiento de la programación, ¿Por que no se cumplio o por que se supero considerablemente lo programado?

**Indicador**

NOMBRE			
DIMENSION A MEDIR		FRECUENCIA DE MEDICION	
METODO DE CALCULO			
TIPO DE INDICADOR		TIPO DE FÓRMULA	
COMPORTAMIENTO DEL INDICADOR HACIA LA META			
LINEA BASE		AÑO	
VALOR		META DEL INDICADOR	

**PROGRAMADO**

VARIABLES	NOMBRE	UNIDAD DE MEDIDA	CALENDARIO - PROGRAMADO												TOTAL	META PROGRAMADA EN EL AÑO			
			PROGRAMADO	ENE	FEB	MAR	ABR	MAY	JUN	JUL	AGO	SEP	OCT	NOV			DIC		
VARIABLE 1			PROGRAMADO VARIABLE 1																FALSO
VARIABLE 2			PROGRAMADO VARIABLE 2																

**REALIZADO**

VARIABLES	NOMBRE	UNIDAD DE MEDIDA	CALENDARIO - PROGRAMADO												TOTAL	RESULTADO ALCANZADO EN EL AÑO			
			REALIZADO	ENE	FEB	MAR	ABR	MAY	JUN	JUL	AGO	SEP	OCT	NOV			DIC		
VARIABLE 1			REALIZADO VARIABLE 1																FALSO
VARIABLE 2			REALIZADO VARIABLE 2																

CUMPLIMIENTO FINAL: FALSO

Explicaciones y causas de las variaciones al cumplimiento de la programación, ¿Por que no se cumplio o por que se supero considerablemente lo programado?



CLAVE: \_\_\_\_\_ 26/01  
 ENTIDAD FISCALIZADA: \_\_\_\_\_ Xicotepec  
 AÑO: \_\_\_\_\_ 2019

FECHA DE APROBACION  
 04/MAYO/2020

HOJA: 1 DE: 5

**PROGRAMA PRESUPUESTARIO**

Nombre del Programa Consolidar la Gobernabilidad (Operatividad de Secretaria de Gobernación)  
 Unidad(es) Responsable(s) Secretaria de Gobernación  
 Costo Total del Programa \$2,015,469.69

COMPONENTE 3  
 RESUMEN NARRATIVO

**Indicador**

NOMBRE \_\_\_\_\_  
 DIMENSION A MEDIR \_\_\_\_\_ FRECUENCIA DE MEDICIÓN \_\_\_\_\_ MÉTODO DE CALCULO \_\_\_\_\_  
 TIPO DE INDICADOR \_\_\_\_\_ TIPO DE FÓRMULA \_\_\_\_\_ COMPORTAMIENTO DEL INDICADOR HACIA LA META \_\_\_\_\_  
 LINEA BASE \_\_\_\_\_ META DEL INDICADOR \_\_\_\_\_  
 VALOR \_\_\_\_\_ AÑO \_\_\_\_\_

**PROGRAMADO**

VARIABLES	NOMBRE	UNIDAD DE MEDIDA	CALENDARIO - PROGRAMADO												TOTAL	META PROGRAMADA EN EL AÑO		
			PROGRAMADO	ENE	FEB	MAR	ABR	MAY	JUN	JUL	AGO	SEP	OCT	NOV			DIC	
VARIABLE 1			PROGRAMADO VARIABLE 1															FALSO
VARIABLE 2			PROGRAMADO VARIABLE 2															FALSO

**REALIZADO**

VARIABLES	NOMBRE	UNIDAD DE MEDIDA	CALENDARIO - PROGRAMADO												TOTAL	RESULTADO ALCANZADO EN EL AÑO		
			REALIZADO	ENE	FEB	MAR	ABR	MAY	JUN	JUL	AGO	SEP	OCT	NOV			DIC	
VARIABLE 1			REALIZADO VARIABLE 1															FALSO
VARIABLE 2			REALIZADO VARIABLE 2															FALSO

**CUMPLIMIENTO FINAL**

Explicaciones y causas de las variaciones al cumplimiento de la programación, ¿ Por qué no se cumplió o por que se supero considerablemente lo programado?

COMPONENTE 4  
 RESUMEN NARRATIVO

**Indicador**

NOMBRE \_\_\_\_\_  
 DIMENSION A MEDIR \_\_\_\_\_ FRECUENCIA DE MEDICIÓN \_\_\_\_\_ MÉTODO DE CALCULO \_\_\_\_\_  
 TIPO DE INDICADOR \_\_\_\_\_ TIPO DE FÓRMULA \_\_\_\_\_ COMPORTAMIENTO DEL INDICADOR HACIA LA META \_\_\_\_\_  
 LINEA BASE \_\_\_\_\_ META DEL INDICADOR \_\_\_\_\_  
 VALOR \_\_\_\_\_ AÑO \_\_\_\_\_

**PROGRAMADO**

VARIABLES	NOMBRE	UNIDAD DE MEDIDA	CALENDARIO - PROGRAMADO												TOTAL	META PROGRAMADA EN EL AÑO		
			PROGRAMADO	ENE	FEB	MAR	ABR	MAY	JUN	JUL	AGO	SEP	OCT	NOV			DIC	
VARIABLE 1			PROGRAMADO VARIABLE 1															FALSO
VARIABLE 2			PROGRAMADO VARIABLE 2															FALSO

**REALIZADO**

VARIABLES	NOMBRE	UNIDAD DE MEDIDA	CALENDARIO - PROGRAMADO												TOTAL	PROCENTAJE PROGRAMADO EN EL AÑO		
			REALIZADO	ENE	FEB	MAR	ABR	MAY	JUN	JUL	AGO	SEP	OCT	NOV			DIC	
VARIABLE 1			REALIZADO VARIABLE 1															FALSO
VARIABLE 2			REALIZADO VARIABLE 2															FALSO

**CUMPLIMIENTO FINAL**

Explicaciones y causas de las variaciones al cumplimiento de la programación, ¿ Por qué no se cumplió o por que se supero considerablemente lo programado?

COMPONENTE 5  
 RESUMEN NARRATIVO

**Indicador**

NOMBRE \_\_\_\_\_  
 DIMENSION A MEDIR \_\_\_\_\_ FRECUENCIA DE MEDICIÓN \_\_\_\_\_ MÉTODO DE CALCULO \_\_\_\_\_  
 TIPO DE INDICADOR \_\_\_\_\_ TIPO DE FÓRMULA \_\_\_\_\_ COMPORTAMIENTO DEL INDICADOR HACIA LA META \_\_\_\_\_  
 LINEA BASE \_\_\_\_\_ META DEL INDICADOR \_\_\_\_\_  
 VALOR \_\_\_\_\_ AÑO \_\_\_\_\_







CLAVE: 26/01  
 ENTIDAD FISCALIZADA: Xicotepéc  
 AÑO: 2019

FECHA DE APROBACIÓN  
 04/MAYO/2020  
 HOJA: 1 DE: 5

**PROGRAMA PRESUPUESTARIO**

**Nombre del Programa** Consolidar la Gobernabilidad (Operatividad de Secretaría de Gobernación)  
**Unidad(es) Responsable(s)** Secretaría de Gobernación  
**Costo Total del Programa** \$2,015,469.69

C5	1			PROGRAMADO																	0		
				REALIZADO																			
	2			PROGRAMADO																		0	
				REALIZADO																			
	3			PROGRAMADO																			0
				REALIZADO																			
	4			PROGRAMADO																			0
				REALIZADO																			
	5			PROGRAMADO																			0
				REALIZADO																			

PRESIDENCIA MUNICIPAL  
 LAURA GUADALUPE VARGAS VARGAS  
 PRESIDENTA MUNICIPAL  
 XICOTEPEC, PUEBLA  
 2018 - 2021

---

RESPONSABLE 1  
 DAVID GARRIDO VARGAS  
 SECRETARIO DE GOBERNACIÓN

TESORERIA MUNICIPAL  
 JULIO ROBERTO VAZQUEZ GARRIDO  
 TESORERO MUNICIPAL  
 XICOTEPEC, PUEBLA  
 2018 - 2021

---

RESPONSABLE 2  
 CARLOS GÓMEZ TREJO  
 TITULAR DE AUDITORÍAS Y PROGRAMAS  
 PRESUPUESTARIOS

CONTRALORIA MUNICIPAL  
 ROGIO MUÑOZ VAZQUEZ  
 CONTRALORA MUNICIPAL

---

RESPONSABLE 3

SECRETARIA DE GOBERNACIÓN  
 XICOTEPEC  
 PUEBLA.  
 2018 -. 2021





CLAVE: 26/01  
 ENTIDAD FISCALIZADA: Xicotepec  
 AÑO: 2019

FECHA DE APROBACIÓN  
 04/MAYO/2020

HOJA: 1 DE: 5

**PROGRAMA PRESUPUESTARIO**

Nombre del Programa: Finanzas Sanas (Operatividad de Tesorería)  
 Unidad(es) Responsable(s): Tesorería Municipal  
 Costo Total del Programa: \$22,595,142.54

**REALIZADO**

VARIABLES	NOMBRE	UNIDAD DE MEDIDA	CALENDARIO - PROGRAMADO												TOTAL	RESULTADO ALCANZADO EN EL AÑO						
			REALIZADO	ENE	FEB	MAR	ABR	MAY	JUN	JUL	AGO	SEP	OCT	NOV			DIC					
VARIABLE 1	Personal capacitado, realizado	Persona	REALIZADO VARIABLE 1							6	5				2						13	100.00%
VARIABLE 2	Personal capacitado, programado	Persona	REALIZADO VARIABLE 2																	13	13	

CUMPLIMIENTO FINAL: 100.00%

Explicaciones y causas de las variaciones al cumplimiento de la programación, ¿Por qué no se cumplió o por que se supero considerablemente lo programado?

**COMPONENTES**

COMPONENTE 1 RESUMEN NARRATIVO: Elaboración del presupuesto de Ingresos 2019, presupuesto de Egresos 2019 e Informe de Gobierno, entregado

**Indicador**

NOMBRE	Porcentaje de documentos entregados		
DIMENSION A MEDIR	Eficiencia	FRECUENCIA DE MEDICIÓN	Anual
MÉTODO DE CÁLCULO	(V1/V2)*100		
TIPO DE INDICADOR	Estratégico	TIPO DE FÓRMULA	Porcentaje
COMPORTAMIENTO DEL INDICADOR HACIA LA META	Ascendente		
LÍNEA BASE	no disponible	AÑO	2019
VALOR		META DEL INDICADOR	100.00%

**PROGRAMADO**

VARIABLES	NOMBRE	UNIDAD DE MEDIDA	CALENDARIO - PROGRAMADO												TOTAL	META PROGRAMADA EN EL AÑO						
			PROGRAMADO	ENE	FEB	MAR	ABR	MAY	JUN	JUL	AGO	SEP	OCT	NOV			DIC					
VARIABLE 1	Documentos entregados	Documentos	PROGRAMADO VARIABLE 1	1	2	1	1									1					6	100.00%
VARIABLE 2	Total de documentos requeridos	Documentos	PROGRAMADO VARIABLE 2	1	2	1	1									1					6	

**REALIZADO**

VARIABLES	NOMBRE	UNIDAD DE MEDIDA	CALENDARIO - PROGRAMADO												TOTAL	RESULTADO ALCANZADO EN EL AÑO						
			REALIZADO	ENE	FEB	MAR	ABR	MAY	JUN	JUL	AGO	SEP	OCT	NOV			DIC					
VARIABLE 1	Documentos entregados	Documentos	REALIZADO VARIABLE 1	1	2	1	1									1					6	100.00%
VARIABLE 2	Total de documentos requeridos	Documentos	REALIZADO VARIABLE 2	1	2	1	1									1					6	

CUMPLIMIENTO FINAL: 100.00%

Explicaciones y causas de las variaciones al cumplimiento de la programación, ¿Por qué no se cumplió o por que se supero considerablemente lo programado?

COMPONENTE 2 RESUMEN NARRATIVO: Observaciones de las Auditorías externas atendidas

**Indicador**

NOMBRE	Porcentaje de auditorías externas atendidas en tiempo y forma		
DIMENSION A MEDIR	Eficiencia	FRECUENCIA DE MEDICIÓN	Trimestral
MÉTODO DE CÁLCULO	(V1/V2)*100		
TIPO DE INDICADOR	Estratégico	TIPO DE FÓRMULA	Porcentaje
COMPORTAMIENTO DEL INDICADOR HACIA LA META	Ascendente		
LÍNEA BASE	no disponible	AÑO	2019
VALOR		META DEL INDICADOR	100

**PROGRAMADO**

VARIABLES	NOMBRE	UNIDAD DE MEDIDA	CALENDARIO - PROGRAMADO												TOTAL	META PROGRAMADA EN EL AÑO						
			PROGRAMADO	ENE	FEB	MAR	ABR	MAY	JUN	JUL	AGO	SEP	OCT	NOV			DIC					
VARIABLE 1	Auditorías atendidas, realizadas	Auditorías	PROGRAMADO VARIABLE 1				1				2					1					4	100.00%
VARIABLE 2	Auditorías atendidas, programadas	Auditorías	PROGRAMADO VARIABLE 2				1				2					1					4	

**REALIZADO**

VARIABLES	NOMBRE	UNIDAD DE MEDIDA	CALENDARIO - PROGRAMADO												TOTAL	RESULTADO ALCANZADO EN EL AÑO						
			REALIZADO	ENE	FEB	MAR	ABR	MAY	JUN	JUL	AGO	SEP	OCT	NOV			DIC					
VARIABLE 1	Auditorías atendidas, realizadas	Auditorías	REALIZADO VARIABLE 1				1				2					1					4	100.00%
VARIABLE 2	Auditorías atendidas, programadas	Auditorías	REALIZADO VARIABLE 2				1				2					1					4	

CUMPLIMIENTO FINAL: 100.00%

Explicaciones y causas de las variaciones al cumplimiento de la programación, ¿Por qué no se cumplió o por que se supero considerablemente lo programado?



CLAVE: 26/01  
 ENTIDAD FISCALIZADA: Xicotepec  
 AÑO: 2019

FECHA DE APROBACIÓN  
 04/MAYO/2020

HOJA: 1 DE: 5

**PROGRAMA PRESUPUESTARIO**

Nombre del Programa: Finanzas Sanas (Operatividad de Tesorería)  
 Unidad(es) Responsable(s): Tesorería Municipal  
 Costo Total del Programa: \$22,595,142.54

COMPONENTE 3  
 RESUMEN NARRATIVO: Informes entregados en tiempo y forma realizado

**Indicador**

NOMBRE: Porcentaje de informes entregados en tiempo y forma

DIMENSIÓN A MEDIR: Eficacia      FRECUENCIA DE MEDICIÓN: mensual      MÉTODO DE CÁLCULO:  $(V1/V2)*100$

TIPO DE INDICADOR: Estratégico      TIPO DE FÓRMULA: Porcentaje      COMPORTAMIENTO DEL INDICADOR HACIA LA META: Regular

LÍNEA BASE: no disponible      VALOR: 2019      AÑO: 2019      META DEL INDICADOR: 100

**PROGRAMADO**

VARIABLES	NOMBRE	UNIDAD DE MEDIDA	CALENDARIO - PROGRAMADO												TOTAL	META PROGRAMADA EN EL AÑO	
			PROGRAMADO	ENE	FEB	MAR	ABR	MAY	JUN	JUL	AGO	SEP	OCT	NOV			DIC
VARIABLE 1	Informes entregados en tiempo y forma, realizados	Informe	PROGRAMADO VARIABLE 1	2	5	3	4	2	2	1	2	2	1	2	1	27	100.00%
VARIABLE 2	Informes entregados en tiempo y forma, programados	Informe	PROGRAMADO VARIABLE 2	2	5	3	4	2	2	1	2	2	1	2	1	27	

**REALIZADO**

VARIABLES	NOMBRE	UNIDAD DE MEDIDA	CALENDARIO - PROGRAMADO												TOTAL	RESULTADO ALCANZADO EN EL AÑO	
			REALIZADO	ENE	FEB	MAR	ABR	MAY	JUN	JUL	AGO	SEP	OCT	NOV			DIC
VARIABLE 1	Informes entregados en tiempo y forma, realizados	Informe	REALIZADO VARIABLE 1	2	5	3	4	2	2	2	2	2	1	2	1	28	100.00%
VARIABLE 2	Informes entregados en tiempo y forma, programados	Informe	REALIZADO VARIABLE 2	2	5	3	4	2	2	2	2	2	1	2	1	28	

CUMPLIMIENTO FINAL: 100.00%

Explicaciones y causas de las variaciones al cumplimiento de la programación, ¿Por qué no se cumplió o por que se supero considerablemente lo programado?

COMPONENTE 4  
 RESUMEN NARRATIVO

**Indicador**

NOMBRE:

DIMENSIÓN A MEDIR:

TIPO DE INDICADOR:

LÍNEA BASE:

VALOR:

AÑO:

MÉTODO DE CÁLCULO:

COMPORTAMIENTO DEL INDICADOR HACIA LA META:

META DEL INDICADOR:

**PROGRAMADO**

VARIABLES	NOMBRE	UNIDAD DE MEDIDA	CALENDARIO - PROGRAMADO												TOTAL	META PROGRAMADA EN EL AÑO	
			PROGRAMADO	ENE	FEB	MAR	ABR	MAY	JUN	JUL	AGO	SEP	OCT	NOV			DIC
VARIABLE 1			PROGRAMADO VARIABLE 1														FALSO
VARIABLE 2			PROGRAMADO VARIABLE 2														

**REALIZADO**

VARIABLES	NOMBRE	UNIDAD DE MEDIDA	CALENDARIO - PROGRAMADO												TOTAL	PORCENTAJE PROGRAMADO EN EL AÑO	
			REALIZADO	ENE	FEB	MAR	ABR	MAY	JUN	JUL	AGO	SEP	OCT	NOV			DIC
VARIABLE 1			REALIZADO VARIABLE 1														FALSO
VARIABLE 2			REALIZADO VARIABLE 2														

CUMPLIMIENTO FINAL:

Explicaciones y causas de las variaciones al cumplimiento de la programación, ¿Por qué no se cumplió o por que se supero considerablemente lo programado?

COMPONENTE 5  
 RESUMEN NARRATIVO

**Indicador**

NOMBRE:

DIMENSIÓN A MEDIR:

TIPO DE INDICADOR:

LÍNEA BASE:

VALOR:

AÑO:

MÉTODO DE CÁLCULO:

COMPORTAMIENTO DEL INDICADOR HACIA LA META:

META DEL INDICADOR:





CLAVE: 26/01  
 ENTIDAD FISCALIZADA: Xicoteppec  
 AÑO: 2019

FECHA DE APROBACIÓN  
 04/MAYO/2020

HOJA: 1 DE: 5


**PROGRAMA PRESUPUESTARIO**

Nombre del Programa: Finanzas Sanas (Operatividad de Tesorería)  
 Unidad(es) Responsable(s): Tesorería Municipal  
 Costo Total del Programa: \$22,595,142.54

C5	1	PROGRAMADO																			0	
		REALIZADO																				0
	2	PROGRAMADO																				0
		REALIZADO																				0
	3	PROGRAMADO																				0
		REALIZADO																				0
	4	PROGRAMADO																				0
		REALIZADO																				0
	5	PROGRAMADO																				0
		REALIZADO																				0



PRESIDENCIA MUNICIPAL  
 XICOTEPEC, PUE.  
 2018 - 2021



TESORERIA MUNICIPAL  
 XICOTEPEC  
 PUEBLA.  
 2018 - 2021



CONTRALORIA MUNICIPAL  
 XICOTEPEC  
 PUEBLA.  
 2018 - 2021

RESPONSABLE 1  
 CARLOS GÓMEZ TREJO  
 TITULAR DE AUDITORIAS Y PROGRAMAS  
 PRESUPUESTARIOS

RESPONSABLE 2

RESPONSABLE 3





CLAVE: 26/01  
 ENTIDAD FISCALIZADA: Xicotepec  
 AÑO: 2019

FECHA DE APROBACIÓN  
 04/MAYO/2020

HOJA: 1 DE: 5

**PROGRAMA PRESUPUESTARIO**

Nombre del Programa: Administración con Gobernanza (Operatividad de la Secretaría de Administración)  
 Unidad(es) Responsable(s): Secretaría de Administración  
 Costo Total del Programa: \$6,632,414.13

**REALIZADO**

VARIABLES	NOMBRE	UNIDAD DE MEDIDA	CALENDARIO - PROGRAMADO												TOTAL	RESULTADO ALCANZADO EN EL AÑO		
			REALIZADO	ENE	FEB	MAR	ABR	MAY	JUN	JUL	AGO	SEP	OCT	NOV			DIC	
VARIABLE 1	Requerimientos y adquisiciones, realizados	Requerimiento	REALIZADO VARIABLE 1	1	1	1	1	1	1	1	1	1	1	1	1	1	12	100.00%
VARIABLE 2	Requerimientos y adquisiciones, programados	Requerimiento	REALIZADO VARIABLE 2	1	1	1	1	1	1	1	1	1	1	1	1	1	12	

**CUMPLIMIENTO FINAL** 100.00%

Explicaciones y causas de las variaciones al cumplimiento de la programación, ¿Por qué no se cumplió o por que se supero considerablemente lo programado?

**COMPONENTES**

COMPONENTE 1 RESUMEN NARRATIVO: Padron de proveedores y servicios 2019 realizado

**Indicador**

NOMBRE	Porcentaje de padrón de proveedores y servicios 2019 realizado		
DIMENSIÓN A MEDIR	Eficiencia	FRECUENCIA DE MEDICIÓN	Anual
METODO DE CALCULO	(V1/V2)*100		
TIPO DE INDICADOR	Gestión	TIPO DE FÓRMULA	Porcentaje
COMPORTAMIENTO DEL INDICADOR HACIA LA META	Ascendente		
LÍNEA BASE	no disponible	AÑO	2019
VALOR		META DEL INDICADOR	100

**PROGRAMADO**

VARIABLES	NOMBRE	UNIDAD DE MEDIDA	CALENDARIO - PROGRAMADO												TOTAL	META PROGRAMADA EN EL AÑO		
			PROGRAMADO	ENE	FEB	MAR	ABR	MAY	JUN	JUL	AGO	SEP	OCT	NOV			DIC	
VARIABLE 1	Padron de proveedores y servicios 2019, realizado	Padron	PROGRAMADO VARIABLE 1		1												1	100.00%
VARIABLE 2	Padron de proveedores y servicios 2019, programado	Padron	PROGRAMADO VARIABLE 2		1												1	

**REALIZADO**

VARIABLES	NOMBRE	UNIDAD DE MEDIDA	CALENDARIO - PROGRAMADO												TOTAL	RESULTADO ALCANZADO EN EL AÑO		
			REALIZADO	ENE	FEB	MAR	ABR	MAY	JUN	JUL	AGO	SEP	OCT	NOV			DIC	
VARIABLE 1	Padron de proveedores y servicios 2019, realizado	Padron	REALIZADO VARIABLE 1			1											1	100.00%
VARIABLE 2	Padron de proveedores y servicios 2019, programado	Padron	REALIZADO VARIABLE 2			1											1	

**CUMPLIMIENTO FINAL** 100.00%

Explicaciones y causas de las variaciones al cumplimiento de la programación, ¿Por qué no se cumplió o por que se supero considerablemente lo programado?

COMPONENTE 2 RESUMEN NARRATIVO:

**Indicador**

NOMBRE	
DIMENSIÓN A MEDIR	
FRECUENCIA DE MEDICIÓN	
METODO DE CALCULO	
TIPO DE INDICADOR	
TIPO DE FÓRMULA	
COMPORTAMIENTO DEL INDICADOR HACIA LA META	
LÍNEA BASE	
META DEL INDICADOR	
VALOR	
AÑO	

**PROGRAMADO**

VARIABLES	NOMBRE	UNIDAD DE MEDIDA	CALENDARIO - PROGRAMADO												TOTAL	META PROGRAMADA EN EL AÑO		
			PROGRAMADO	ENE	FEB	MAR	ABR	MAY	JUN	JUL	AGO	SEP	OCT	NOV			DIC	
VARIABLE 1			PROGRAMADO VARIABLE 1															FALSO
VARIABLE 2			PROGRAMADO VARIABLE 2															

**REALIZADO**

VARIABLES	NOMBRE	UNIDAD DE MEDIDA	CALENDARIO - PROGRAMADO												TOTAL	RESULTADO ALCANZADO EN EL AÑO		
			REALIZADO	ENE	FEB	MAR	ABR	MAY	JUN	JUL	AGO	SEP	OCT	NOV			DIC	
VARIABLE 1			REALIZADO VARIABLE 1															FALSO
VARIABLE 2			REALIZADO VARIABLE 2															

**CUMPLIMIENTO FINAL**

Explicaciones y causas de las variaciones al cumplimiento de la programación, ¿Por qué no se cumplió o por que se supero considerablemente lo programado?





CLAVE: 26/01  
 ENTIDAD FISCALIZADA: Xicotepec  
 AÑO: 2019

FECHA DE APROBACIÓN  
 04/MAYO/2020  
 HOJA: 1 DE: 5

**PROGRAMA PRESUPUESTARIO**

Nombre del Programa: Administración con Gobernanza (Operatividad de la Secretaría de Administración)  
 Unidad(es) Responsable(s): Secretaría de Administración  
 Costo Total del Programa: \$6,632,414.13

COMPONENTE 3  
 RESUMEN NARRATIVO

**Indicador**

NOMBRE: \_\_\_\_\_  
 DIMENSIÓN A MEDIR: \_\_\_\_\_ FRECUENCIA DE MEDICIÓN: \_\_\_\_\_ MÉTODO DE CÁLCULO: \_\_\_\_\_  
 TIPO DE INDICADOR: \_\_\_\_\_ TIPO DE FÓRMULA: \_\_\_\_\_ COMPORTAMIENTO DEL INDICADOR HACIA LA META: \_\_\_\_\_  
 LINEA BASE: \_\_\_\_\_ META DEL INDICADOR: \_\_\_\_\_  
 VALOR: \_\_\_\_\_ AÑO: \_\_\_\_\_

**PROGRAMADO**

VARIABLES	NOMBRE	UNIDAD DE MEDIDA	CALENDARIO - PROGRAMADO												TOTAL	META PROGRAMADA EN EL AÑO		
			PROGRAMADO	ENE	FEB	MAR	ABR	MAY	JUN	JUL	AGO	SEP	OCT	NOV			DIC	
VARIABLE 1			PROGRAMADO VARIABLE 1															FALSO
VARIABLE 2			PROGRAMADO VARIABLE 2															

**REALIZADO**

VARIABLES	NOMBRE	UNIDAD DE MEDIDA	CALENDARIO - PROGRAMADO												TOTAL	RESULTADO ALCANZADO EN EL AÑO		
			REALIZADO	ENE	FEB	MAR	ABR	MAY	JUN	JUL	AGO	SEP	OCT	NOV			DIC	
VARIABLE 1			REALIZADO VARIABLE 1															FALSO
VARIABLE 2			REALIZADO VARIABLE 2															

CUMPLIMIENTO FINAL: \_\_\_\_\_

Explicaciones y causas de las variaciones al cumplimiento de la programación, ¿Por qué no se cumplió o por que se supero considerablemente lo programado?

COMPONENTE 4  
 RESUMEN NARRATIVO

**Indicador**

NOMBRE: \_\_\_\_\_  
 DIMENSIÓN A MEDIR: \_\_\_\_\_ FRECUENCIA DE MEDICIÓN: \_\_\_\_\_ MÉTODO DE CÁLCULO: \_\_\_\_\_  
 TIPO DE INDICADOR: \_\_\_\_\_ TIPO DE FÓRMULA: \_\_\_\_\_ COMPORTAMIENTO DEL INDICADOR HACIA LA META: \_\_\_\_\_  
 LINEA BASE: \_\_\_\_\_ META DEL INDICADOR: \_\_\_\_\_  
 VALOR: \_\_\_\_\_ AÑO: \_\_\_\_\_

**PROGRAMADO**

VARIABLES	NOMBRE	UNIDAD DE MEDIDA	CALENDARIO - PROGRAMADO												TOTAL	META PROGRAMADA EN EL AÑO		
			PROGRAMADO	ENE	FEB	MAR	ABR	MAY	JUN	JUL	AGO	SEP	OCT	NOV			DIC	
VARIABLE 1			PROGRAMADO VARIABLE 1															FALSO
VARIABLE 2			PROGRAMADO VARIABLE 2															

**REALIZADO**

VARIABLES	NOMBRE	UNIDAD DE MEDIDA	CALENDARIO - PROGRAMADO												TOTAL	PROCENTAJE PROGRAMADO EN EL AÑO		
			REALIZADO	ENE	FEB	MAR	ABR	MAY	JUN	JUL	AGO	SEP	OCT	NOV			DIC	
VARIABLE 1			REALIZADO VARIABLE 1															FALSO
VARIABLE 2			REALIZADO VARIABLE 2															

CUMPLIMIENTO FINAL: \_\_\_\_\_

Explicaciones y causas de las variaciones al cumplimiento de la programación, ¿Por qué no se cumplió o por que se supero considerablemente lo programado?

COMPONENTE 5  
 RESUMEN NARRATIVO

**Indicador**

NOMBRE: \_\_\_\_\_  
 DIMENSIÓN A MEDIR: \_\_\_\_\_ FRECUENCIA DE MEDICIÓN: \_\_\_\_\_ MÉTODO DE CÁLCULO: \_\_\_\_\_  
 TIPO DE INDICADOR: \_\_\_\_\_ TIPO DE FÓRMULA: \_\_\_\_\_ COMPORTAMIENTO DEL INDICADOR HACIA LA META: \_\_\_\_\_  
 LINEA BASE: \_\_\_\_\_ META DEL INDICADOR: \_\_\_\_\_  
 VALOR: \_\_\_\_\_ AÑO: \_\_\_\_\_





CLAVE: 26/01  
 ENTIDAD FISCALIZADA: Xicotepec  
 AÑO: 2019

FECHA DE APROBACIÓN  
 04/MAYO/2020

HOJA: 1 DE: 5

### PROGRAMA PRESUPUESTARIO

**Nombre del Programa** Administración con Gobernanza (Operatividad de la Secretaría de Administración)  
**Unidad(es) Responsable(s)** Secretaría de Administración  
**Costo Total del Programa** \$6,632,414.13

C5	1	PROGRAMADO													0
			REALIZADO												
	2	PROGRAMADO													0
		REALIZADO													0
	3	PROGRAMADO													0
		REALIZADO													0
	4	PROGRAMADO													0
		REALIZADO													0
	5	PROGRAMADO													0
		REALIZADO													0

  
 LAURA GUADALUPE VARGAS VARGAS  
 PRESIDENTA MUNICIPAL  
 XICOTEPEC, PUE.  
 2018 - 2021

  
 JULIO ROBERTO VAZQUEZ GARRIDO  
 TESOERERO MUNICIPAL  
 XICOTEPEC  
 PUEBLA.  
 2018 - 2021

  
 CONTRALORIA  
 XICOTEPEC  
 PUEBLA.  
 2018 - 2021  
 CONTRALORA MUNICIPAL

RESPONSABLE 1  
 CARLOS GÓMEZ TREJO  
 TITULAR DE AUDITORIAS Y PROGRAMAS  
 PRESUPUESTARIOS

RESPONSABLE 2

RESPONSABLE 3





CLAVE: 26/01  
 ENTIDAD FISCALIZADA: Xicotepec  
 AÑO: 2019

FECHA DE APROBACIÓN  
 04/MAYO/2020  
 HOJA: 1 DE: 5

**PROGRAMA PRESUPUESTARIO**

Nombre del Programa Operatividad de Servicios Generales  
 Unidad(es) Responsable(s) Dirección de Servicios Generales  
 Costo Total del Programa \$1,813,589.37

**REALIZADO**

VARIABLES	NOMBRE	UNIDAD DE MEDIDA	CALENDARIO - PROGRAMADO												TOTAL	RESULTADO ALCANZADO EN EL AÑO			
			REALIZADO	ENE	FEB	MAR	ABR	MAY	JUN	JUL	AGO	SEP	OCT	NOV			DIC		
VARIABLE 1	Parque vehicular activo, realizado	Vehículo	REALIZADO VARIABLE 1														82	82	102.50%
VARIABLE 2	Parque vehicular activo, programado	Vehículo	REALIZADO VARIABLE 2														80	80	

**CUMPLIMIENTO FINAL** 102.50%

Explicaciones y causas de las variaciones al cumplimiento de la programación, ¿Por qué no se cumplió o por qué se superó considerablemente lo programado?

**COMPONENTES**

COMPONENTE 1 RESUMEN NARRATIVO: Calidad en el servicio prestado a las áreas del Ayuntamiento por la Dirección de Servicios Generales, realizado

**Indicador**

NOMBRE	Porcentaje de mantenimientos preventivos y correctivos del Ayuntamiento		
DIMENSIÓN A MEDIR	Eficiencia	FRECUENCIA DE MEDICIÓN	Trimestral
MÉTODO DE CÁLCULO	(V1/V2)*100		
TIPO DE INDICADOR	Gestión	TIPO DE FÓRMULA	Porcentaje
COMPORTAMIENTO DEL INDICADOR HACIA LA META	Ascendente		
LÍNEA BASE	no disponible	AÑO	2019
VALOR		META DEL INDICADOR	100

**PROGRAMADO**

VARIABLES	NOMBRE	UNIDAD DE MEDIDA	CALENDARIO - PROGRAMADO												TOTAL	META PROGRAMADA EN EL AÑO			
			PROGRAMADO	ENE	FEB	MAR	ABR	MAY	JUN	JUL	AGO	SEP	OCT	NOV			DIC		
VARIABLE 1	Mantenimientos al parque vehicular, realizado	Mantenimiento	PROGRAMADO VARIABLE 1	50	50	50	50	50	50	50	50	50	50	50	50	50	600	600	100.00%
VARIABLE 2	Mantenimientos al parque vehicular, programados	Mantenimiento	PROGRAMADO VARIABLE 2	50	50	50	50	50	50	50	50	50	50	50	50	600	600		

**REALIZADO**

VARIABLES	NOMBRE	UNIDAD DE MEDIDA	CALENDARIO - PROGRAMADO												TOTAL	RESULTADO ALCANZADO EN EL AÑO		
			REALIZADO	ENE	FEB	MAR	ABR	MAY	JUN	JUL	AGO	SEP	OCT	NOV			DIC	
VARIABLE 1	Mantenimientos al parque vehicular, realizado	Mantenimiento	REALIZADO VARIABLE 1	43	36	50	72	48	38	38	58	71	49	49	49	601	601	100.17%
VARIABLE 2	Mantenimientos al parque vehicular, programados	Mantenimiento	REALIZADO VARIABLE 2	50	50	50	50	50	50	50	50	50	50	50	600	600		

**CUMPLIMIENTO FINAL** 100.17%

Explicaciones y causas de las variaciones al cumplimiento de la programación, ¿Por qué no se cumplió o por qué se superó considerablemente lo programado?

COMPONENTE 2 RESUMEN NARRATIVO:

**Indicador**

NOMBRE			
DIMENSIÓN A MEDIR		FRECUENCIA DE MEDICIÓN	
MÉTODO DE CÁLCULO			
TIPO DE INDICADOR		TIPO DE FÓRMULA	
COMPORTAMIENTO DEL INDICADOR HACIA LA META			
LÍNEA BASE		AÑO	
VALOR		META DEL INDICADOR	

**PROGRAMADO**

VARIABLES	NOMBRE	UNIDAD DE MEDIDA	CALENDARIO - PROGRAMADO												TOTAL	META PROGRAMADA EN EL AÑO			
			PROGRAMADO	ENE	FEB	MAR	ABR	MAY	JUN	JUL	AGO	SEP	OCT	NOV			DIC		
VARIABLE 1			PROGRAMADO VARIABLE 1																FALSO
VARIABLE 2			PROGRAMADO VARIABLE 2																

**REALIZADO**

VARIABLES	NOMBRE	UNIDAD DE MEDIDA	CALENDARIO - PROGRAMADO												TOTAL	RESULTADO ALCANZADO EN EL AÑO			
			REALIZADO	ENE	FEB	MAR	ABR	MAY	JUN	JUL	AGO	SEP	OCT	NOV			DIC		
VARIABLE 1			REALIZADO VARIABLE 1																FALSO
VARIABLE 2			REALIZADO VARIABLE 2																

**CUMPLIMIENTO FINAL**

Explicaciones y causas de las variaciones al cumplimiento de la programación, ¿Por qué no se cumplió o por qué se superó considerablemente lo programado?



CLAVE: 26/01  
 ENTIDAD FISCALIZADA: Xicotepec  
 AÑO: 2019

FECHA DE APROBACIÓN  
 04/MAYO/2020

HOJA: 1 DE: 5

**PROGRAMA PRESUPUESTARIO**

Nombre del Programa Operatividad de Servicios Generales  
 Unidad(es) Responsable(s) Dirección de Servicios Generales  
 Costo Total del Programa \$1,813,589.37

COMPONENTE 3  
 RESUMEN NARRATIVO

**Indicador**

NOMBRE

DIMENSIÓN A MEDIR

FRECUENCIA DE MEDICIÓN

METODO DE CALCULO

TIPO DE INDICADOR

TIPO DE FÓRMULA

COMPORTAMIENTO DEL INDICADOR HACIA LA META

LINEA BASE

META DEL INDICADOR

VALOR

AÑO

**PROGRAMADO**

VARIABLES	NOMBRE	UNIDAD DE MEDIDA	CALENDARIO - PROGRAMADO												TOTAL	META PROGRAMADA EN EL AÑO			
			PROGRAMADO	ENE	FEB	MAR	ABR	MAY	JUN	JUL	AGO	SEP	OCT	NOV			DIC		
VARIABLE 1			PROGRAMADO VARIABLE 1																FALSO
VARIABLE 2			PROGRAMADO VARIABLE 2																FALSO

**REALIZADO**

VARIABLES	NOMBRE	UNIDAD DE MEDIDA	CALENDARIO - PROGRAMADO												TOTAL	RESULTADO ALCANZADO EN EL AÑO			
			REALIZADO	ENE	FEB	MAR	ABR	MAY	JUN	JUL	AGO	SEP	OCT	NOV			DIC		
VARIABLE 1			REALIZADO VARIABLE 1																FALSO
VARIABLE 2			REALIZADO VARIABLE 2																FALSO

**CUMPLIMIENTO FINAL**

Explicaciones y causas de las variaciones al cumplimiento de la programación, ¿Por qué no se cumplió o por que se supero considerablemente lo programado?

COMPONENTE 4  
 RESUMEN NARRATIVO

**Indicador**

NOMBRE

DIMENSIÓN A MEDIR

FRECUENCIA DE MEDICIÓN

METODO DE CALCULO

TIPO DE INDICADOR

TIPO DE FÓRMULA

COMPORTAMIENTO DEL INDICADOR HACIA LA META

LINEA BASE

META DEL INDICADOR

VALOR

AÑO

**PROGRAMADO**

VARIABLES	NOMBRE	UNIDAD DE MEDIDA	CALENDARIO - PROGRAMADO												TOTAL	META PROGRAMADA EN EL AÑO			
			PROGRAMADO	ENE	FEB	MAR	ABR	MAY	JUN	JUL	AGO	SEP	OCT	NOV			DIC		
VARIABLE 1			PROGRAMADO VARIABLE 1																FALSO
VARIABLE 2			PROGRAMADO VARIABLE 2																FALSO

**REALIZADO**

VARIABLES	NOMBRE	UNIDAD DE MEDIDA	CALENDARIO - PROGRAMADO												TOTAL	PROCENTAJE PROGRAMADO EN EL AÑO			
			REALIZADO	ENE	FEB	MAR	ABR	MAY	JUN	JUL	AGO	SEP	OCT	NOV			DIC		
VARIABLE 1			REALIZADO VARIABLE 1																FALSO
VARIABLE 2			REALIZADO VARIABLE 2																FALSO

**CUMPLIMIENTO FINAL**

Explicaciones y causas de las variaciones al cumplimiento de la programación, ¿Por qué no se cumplió o por que se supero considerablemente lo programado?

COMPONENTE 5  
 RESUMEN NARRATIVO

**Indicador**

NOMBRE

DIMENSIÓN A MEDIR

FRECUENCIA DE MEDICIÓN

METODO DE CALCULO

TIPO DE INDICADOR

TIPO DE FÓRMULA

COMPORTAMIENTO DEL INDICADOR HACIA LA META

LINEA BASE

META DEL INDICADOR

VALOR

AÑO





CLAVE: 26/01  
 ENTIDAD FISCALIZADA: Xicotepéc  
 AÑO: 2019

FECHA DE APROBACIÓN  
 04/MAYO/2020

HOJA: 1 DE: 5

PROGRAMA PRESUPUESTARIO

Nombre del Programa: Operatividad de Servicios Generales  
 Unidad(es) Responsable(s): Dirección de Servicios Generales  
 Costo Total del Programa: \$1,813,589.37

C5	1	PROGRAMADO																	0	
		REALIZADO																		0
	2	PROGRAMADO																		0
		REALIZADO																		0
	3	PROGRAMADO																		0
		REALIZADO																		0
	4	PROGRAMADO																		0
		REALIZADO																		0
	5	PROGRAMADO																		0
		REALIZADO																		0

LAURA GUADALUPE VARGAS VARGAS  
 PRESIDENTA MUNICIPAL  
 PRESIDENCIA MUNICIPAL  
 XICOTEPEC, PUE.  
 2018 - 2021

JULIO ROBERTO VAZQUEZ GARRIDO  
 TESORERO MUNICIPAL  
 TESORERIA MUNICIPAL  
 XICOTEPEC  
 PUEBLA  
 2018 - 2021

CONTRALORIA  
 XICOTEPEC  
 PUEBLA  
  
 ROCIO MUNOZ VAZQUEZ  
 CONTRALORA MUNICIPAL

RESPONSABLE 1  
 VALENTÍN MALDONADO MALDONADO  
 DIRECTOR DE SERVICIOS GENERALES  
 DIRECCION DE SERVICIOS GENERALES  
 XICOTEPEC  
 PUEBLA.  
 2018 - 2021

RESPONSABLE 2  
 CARLOS GÓMEZ TREJO  
 TITULAR DE AUDITORIAS Y PROGRAMAS PRESUPUESTARIOS

RESPONSABLE 3







CLAVE: 26/01  
 ENTIDAD FISCALIZADA: Xicotepec  
 AÑO: 2019

FECHA DE APROBACIÓN  
 04/MAYO/2020

HOJA: 1 DE: 5

**PROGRAMA PRESUPUESTARIO**

Nombre del Programa: Gente tranquila y viviendo en paz (Operatividad de Seguridad Pública)  
 Unidad(es) Responsable(s): Secretaría de Seguridad Pública y Tránsito Municipal  
 Costo Total del Programa: \$25,851,860.52

**REALIZADO**

VARIABLES	NOMBRE	UNIDAD DE MEDIDA	CALENDARIO - PROGRAMADO												TOTAL	RESULTADO ALCANZADO EN EL AÑO			
			REALIZADO	ENE	FEB	MAR	ABR	MAY	JUN	JUL	AGO	SEP	OCT	NOV			DIC		
VARIABLE 1	Trámites de Evaluación de control y confianza, realizados	Acciones	REALIZADO VARIABLE 1			1			1						1			3	100.00%
VARIABLE 2	Trámites de Evaluación de control y confianza, programados	Acciones	REALIZADO VARIABLE 2												3			3	

**CUMPLIMIENTO FINAL** 100.00%

Explicaciones y causas de las variaciones al cumplimiento de la programación, ¿Por qué no se cumplió o por que se supero considerablemente lo programado?

**COMPONENTES**

COMPONENTE 1 RESUMEN NARRATIVO	Operativos de Seguridad Pública implementado
-----------------------------------	--

**Indicador**

NOMBRE	Porcentaje de operativos de Seguridad Pública	
DIMENSIÓN A MEDIR	Eficiencia	FRECUENCIA DE MEDICIÓN: Anual
TIPO DE INDICADOR	Estratégico	TIPO DE FÓRMULA: Porcentaje
MÉTODO DE CÁLCULO	(V1/V2)*100	
COMPORTAMIENTO DEL INDICADOR HACIA LA META	Ascendente	
LINEA BASE	no identificado	META DEL INDICADOR: 100
VALOR	2019	

**PROGRAMADO**

VARIABLES	NOMBRE	UNIDAD DE MEDIDA	CALENDARIO - PROGRAMADO												TOTAL	META PROGRAMADA EN EL AÑO			
			PROGRAMADO	ENE	FEB	MAR	ABR	MAY	JUN	JUL	AGO	SEP	OCT	NOV			DIC		
VARIABLE 1	Operativos de Seguridad Pública, realizados.	Operativo	PROGRAMADO VARIABLE 1	2	2	2	2	2	2	2	2	2	2	2	2	2	2	24	100.00%
VARIABLE 2	Operativos de Seguridad Pública, programados.	Operativo	PROGRAMADO VARIABLE 2	2	2	2	2	2	2	2	2	2	2	2	2	2	2	24	

**REALIZADO**

VARIABLES	NOMBRE	UNIDAD DE MEDIDA	CALENDARIO - PROGRAMADO												TOTAL	RESULTADO ALCANZADO EN EL AÑO				
			REALIZADO	ENE	FEB	MAR	ABR	MAY	JUN	JUL	AGO	SEP	OCT	NOV			DIC			
VARIABLE 1	Operativos de Seguridad Pública, realizados.	Operativo	REALIZADO VARIABLE 1	2	2	2	2	2	2	2	2	2	2	2	2	1	2	2	23	95.83%
VARIABLE 2	Operativos de Seguridad Pública, programados.	Operativo	REALIZADO VARIABLE 2	2	2	2	2	2	2	2	2	2	2	2	2	2	2	2	24	

**CUMPLIMIENTO FINAL** 95.83%

Explicaciones y causas de las variaciones al cumplimiento de la programación, ¿Por qué no se cumplió o por que se supero considerablemente lo programado?

COMPONENTE 2 RESUMEN NARRATIVO	La Policia Municipal equipada y capacitada, realizado
-----------------------------------	---

**Indicador**

NOMBRE	Porcentaje de elementos de Seguridad Publica capacitados	
DIMENSIÓN A MEDIR	Eficiencia	FRECUENCIA DE MEDICIÓN: Semestral
TIPO DE INDICADOR	Gestión	TIPO DE FÓRMULA: Porcentaje
MÉTODO DE CÁLCULO	(V1/V2)*100	
COMPORTAMIENTO DEL INDICADOR HACIA LA META	Ascendente	
LINEA BASE	no identificado	META DEL INDICADOR: 100
VALOR	2019	

**PROGRAMADO**

VARIABLES	NOMBRE	UNIDAD DE MEDIDA	CALENDARIO - PROGRAMADO												TOTAL	META PROGRAMADA EN EL AÑO			
			PROGRAMADO	ENE	FEB	MAR	ABR	MAY	JUN	JUL	AGO	SEP	OCT	NOV			DIC		
VARIABLE 1	Total de policías que recibieron capacitación y adiestramiento, realizado	Policías	PROGRAMADO VARIABLE 1							75							75	150	100.00%
VARIABLE 2	Total de policías que recibieron capacitaciones y adiestramiento, programado	Policías	PROGRAMADO VARIABLE 2							75							75	150	

**REALIZADO**

VARIABLES	NOMBRE	UNIDAD DE MEDIDA	CALENDARIO - PROGRAMADO												TOTAL	RESULTADO ALCANZADO EN EL AÑO			
			REALIZADO	ENE	FEB	MAR	ABR	MAY	JUN	JUL	AGO	SEP	OCT	NOV			DIC		
VARIABLE 1	Total de policías que recibieron capacitación y adiestramiento, realizado	Policías	REALIZADO VARIABLE 1					60	26			12			27		18	145	96.67%
VARIABLE 2	Total de policías que recibieron capacitaciones y adiestramiento, programado	Policías	REALIZADO VARIABLE 2					75									75	150	

**CUMPLIMIENTO FINAL** 96.67%

Explicaciones y causas de las variaciones al cumplimiento de la programación, ¿Por qué no se cumplió o por que se supero considerablemente lo programado?



CLAVE: 26/01  
 ENTIDAD FISCALIZADA: Xicotepec  
 AÑO: 2019

FECHA DE APROBACIÓN  
 04/MAYO/2020

HOJA: 1 DE: 5

**PROGRAMA PRESUPUESTARIO**

Nombre del Programa: Gente tranquila y viviendo en paz (Operatividad de Seguridad Pública)  
 Unidad(es) Responsable(s): Secretaría de Seguridad Pública y Tránsito Municipal  
 Costo Total del Programa: \$25,851,860.52

COMPONENTE 3 RESUMEN NARRATIVO: Recorridos preventivos en patrulla dentro de la Cabecera Municipal, Juntas Auxiliares y localidades, realizado

**Indicador**

NOMBRE: Porcentaje de recorridos de prevención del delito en patrulla

DIMENSIÓN A MEDIR: Eficacia      FRECUENCIA DE MEDICIÓN: Anual      MÉTODO DE CÁLCULO: (V1/V2)\*100

TIPO DE INDICADOR: Estratégico      TIPO DE FÓRMULA: Porcentaje      COMPORTAMIENTO DEL INDICADOR HACIA LA META: Ascendente

LINEA BASE: no identificado      VALOR:      AÑO: 2019      META DEL INDICADOR: 100

**PROGRAMADO**

VARIABLES	NOMBRE	UNIDAD DE MEDIDA	CALENDARIO - PROGRAMADO												TOTAL	META PROGRAMADA EN EL AÑO			
			PROGRAMADO	ENE	FEB	MAR	ABR	MAY	JUN	JUL	AGO	SEP	OCT	NOV			DIC		
VARIABLE 1	Recorridos de prevención del delito en patrulla, realizados	Recorrido	PROGRAMADO VARIABLE 1	2020	2020	2020	2020	2020	2020	2020	2020	2020	2020	2020	2020	2020	2020	24240	100.00%
VARIABLE 2	Recorridos de prevención del delito en patrulla, programados	Recorrido	PROGRAMADO VARIABLE 2	2020	2020	2020	2020	2020	2020	2020	2020	2020	2020	2020	2020	2020	2020	24240	

**REALIZADO**

VARIABLES	NOMBRE	UNIDAD DE MEDIDA	CALENDARIO - PROGRAMADO												TOTAL	RESULTADO ALCANZADO EN EL AÑO	
			REALIZADO	ENE	FEB	MAR	ABR	MAY	JUN	JUL	AGO	SEP	OCT	NOV			DIC
VARIABLE 1	Recorridos de prevención del delito en patrulla, realizados	Recorrido	REALIZADO VARIABLE 1	2470	1875	1800	2132	1880	1931	1900	1903	1952	2052	2213	2484	24682	101.82%
VARIABLE 2	Recorridos de prevención del delito en patrulla, programados	Recorrido	REALIZADO VARIABLE 2	2020	2020	2020	2020	2020	2020	2020	2020	2020	2020	2020	2020	24240	

**CUMPLIMIENTO FINAL** 101.82%

Explicaciones y causas de las variaciones al cumplimiento de la programación, ¿Por qué no se cumplió o por que se supero considerablemente lo programado?

COMPONENTE 4 RESUMEN NARRATIVO

**Indicador**

NOMBRE:

DIMENSIÓN A MEDIR:

TIPO DE INDICADOR:

FRECUENCIA DE MEDICIÓN:

MÉTODO DE CÁLCULO:

COMPORTAMIENTO DEL INDICADOR HACIA LA META:

LINEA BASE:

VALOR:

AÑO:

META DEL INDICADOR:

**PROGRAMADO**

VARIABLES	NOMBRE	UNIDAD DE MEDIDA	CALENDARIO - PROGRAMADO												TOTAL	META PROGRAMADA EN EL AÑO		
			PROGRAMADO	ENE	FEB	MAR	ABR	MAY	JUN	JUL	AGO	SEP	OCT	NOV			DIC	
VARIABLE 1			PROGRAMADO VARIABLE 1															FALSO
VARIABLE 2			PROGRAMADO VARIABLE 2															

**REALIZADO**

VARIABLES	NOMBRE	UNIDAD DE MEDIDA	CALENDARIO - PROGRAMADO												TOTAL	PROCENTAJE PROGRAMADO EN EL AÑO		
			REALIZADO	ENE	FEB	MAR	ABR	MAY	JUN	JUL	AGO	SEP	OCT	NOV			DIC	
VARIABLE 1			REALIZADO VARIABLE 1															FALSO
VARIABLE 2			REALIZADO VARIABLE 2															

**CUMPLIMIENTO FINAL**

Explicaciones y causas de las variaciones al cumplimiento de la programación, ¿Por qué no se cumplió o por que se supero considerablemente lo programado?

COMPONENTE 6 RESUMEN NARRATIVO

**Indicador**

NOMBRE:

DIMENSIÓN A MEDIR:

TIPO DE INDICADOR:

FRECUENCIA DE MEDICIÓN:

MÉTODO DE CÁLCULO:

COMPORTAMIENTO DEL INDICADOR HACIA LA META:

LINEA BASE:

VALOR:

AÑO:

META DEL INDICADOR:





CLAVE: 26/01  
ENTIDAD FISCALIZADA: Xicotepec  
AÑO: 2019

FECHA DE APROBACIÓN  
04/MAYO/2020

HOJA: 1 DE: 5

### PROGRAMA PRESUPUESTARIO

Nombre del Programa: Gente tranquila y viviendo en paz (Operatividad de Seguridad Pública)  
Unidad(es) Responsable(s): Secretaría de Seguridad Pública y Tránsito Municipal  
Costo Total del Programa: \$25,851,880.52

C5	1	PROGRAMADO																		0
		REALIZADO																		
2	2	PROGRAMADO																		0
		REALIZADO																		
3	3	PROGRAMADO																		0
		REALIZADO																		
4	4	PROGRAMADO																		0
		REALIZADO																		
5	5	PROGRAMADO																		0
		REALIZADO																		

ESTADOS UNIDOS MEXICANOS  
*[Signature]*  
PRESIDENCIA MUNICIPAL  
LAURA GUADALUPE VARGAS VARGAS  
PRESIDENTA MUNICIPAL  
XICOTEPEC, PUE.  
2018 - 2021

ESTADOS UNIDOS MEXICANOS  
*[Signature]*  
TESORERIA MUNICIPAL  
JULIO ROBERTO VAZQUEZ GARRIDO  
TESORERO MUNICIPAL  
XICOTEPEC, PUE.  
2018 - 2021

ESTADOS UNIDOS MEXICANOS  
*[Signature]*  
CONTRALORIA MUNICIPAL  
ROCÍO MUÑOZ VAZQUEZ  
CONTRALORA MUNICIPAL  
XICOTEPEC, PUE.  
2018 - 2021

RESPONSABLE 1  
FRANCISCO CASTRO ROMERO  
SECRETARIO DE SEGURIDAD PUBLICA  
Y TRANSITO MUNICIPAL

ESTADOS UNIDOS MEXICANOS  
*[Signature]*  
DIRECCIÓN DE SEGURIDAD PUBLICA  
XICOTEPEC, PUE.  
2018 - 2021

RESPONSABLE 2  
FRANCISCO JAVIER BALLATO SONI  
DIRECTOR DE LA POLICIA MUNICIPAL  
PREVENTIVA

RESPONSABLE 3  
CARLOS GÓMEZ TREJO  
TITULAR DE AUDITORÍAS Y PROGRAMAS  
PRESUPUESTARIOS





CLAVE: 26/01  
 ENTIDAD FISCALIZADA: Xicoteppec  
 AÑO: 2019

FECHA DE APROBACIÓN  
 04/MAYO/2020  
 HOJA: 1 DE: 5

**PROGRAMA PRESUPUESTARIO**

Nombre del Programa Operatividad de Industria y Comercio  
 Unidad(es) Responsable(s) Dirección de Industria y Comercio  
 Costo Total del Programa \$1,442,947.03

**REALIZADO**

VARIABLES	NOMBRE	UNIDAD DE MEDIDA	CALENDARIO - PROGRAMADO												TOTAL	RESULTADO ALCANZADO EN EL AÑO	
			REALIZADO	ENE	FEB	MAR	ABR	MAY	JUN	JUL	AGO	SEP	OCT	NOV			DIC
VARIABLE 1	Personas atendidas, realizadas	Persona	REALIZADO VARIABLE 1	131	182	351	103	180	82	85	83	107	68	54	93	1479	94.81%
VARIABLE 2	Personas atendidas, programadas	Persona	REALIZADO VARIABLE 2	130	130	130	130	130	130	130	130	130	130	130	1560		

**CUMPLIMIENTO FINAL** 94.81%

Explicaciones y causas de las variaciones al cumplimiento de la programación, ¿Por qué no se cumplió o por que se supero considerablemente lo programado?

**COMPONENTES**

COMPONENTE 1 RESUMEN NARRATIVO Trámites de cédulas de licencias de empadronamiento y licencias de funcionamiento, realizado.

**Indicador**

NOMBRE	Porcentaje de trámites, cédulas y licencias, realizados.		
DIMENSION A MEDIR	Eficiencia	FRECUENCIA DE MEDICIÓN	Trimestral
MÉTODO DE CÁLCULO	(V1/V2)*100		
TIPO DE INDICADOR	Gestión	TIPO DE FÓRMULA	Porcentaje
COMPORTAMIENTO DEL INDICADOR HACIA LA META	Ascendente		
LINEA BASE		META DEL INDICADOR	
no identificado	2019	100.00%	
VALOR	AÑO		

**PROGRAMADO**

VARIABLES	NOMBRE	UNIDAD DE MEDIDA	CALENDARIO - PROGRAMADO												TOTAL	META PROGRAMADA EN EL AÑO	
			PROGRAMADO	ENE	FEB	MAR	ABR	MAY	JUN	JUL	AGO	SEP	OCT	NOV			DIC
VARIABLE 1	Trámite de cédulas y licencias, realizadas.	Trámite	PROGRAMADO VARIABLE 1	90	90	90	90	90	90	90	90	90	90	90	90	1080	100.00%
VARIABLE 2	Trámite de cédulas y licencias, programadas.	Trámite	PROGRAMADO VARIABLE 2	90	90	90	90	90	90	90	90	90	90	90	1080		

**REALIZADO**

VARIABLES	NOMBRE	UNIDAD DE MEDIDA	CALENDARIO - PROGRAMADO												TOTAL	RESULTADO ALCANZADO EN EL AÑO	
			REALIZADO	ENE	FEB	MAR	ABR	MAY	JUN	JUL	AGO	SEP	OCT	NOV			DIC
VARIABLE 1	Trámite de cédulas y licencias, realizadas.	Trámite	REALIZADO VARIABLE 1	100	182	342	223	60	57	20	28	36	8	13	20	1069	98.98%
VARIABLE 2	Trámite de cédulas y licencias, programadas.	Trámite	REALIZADO VARIABLE 2	90	90	90	90	90	90	90	90	90	90	90	1080		

**CUMPLIMIENTO FINAL** 98.98%

Explicaciones y causas de las variaciones al cumplimiento de la programación, ¿Por qué no se cumplió o por que se supero considerablemente lo programado?

COMPONENTE 2 RESUMEN NARRATIVO

**Indicador**

NOMBRE			
DIMENSION A MEDIR		FRECUENCIA DE MEDICIÓN	
MÉTODO DE CÁLCULO			
TIPO DE INDICADOR		TIPO DE FÓRMULA	
COMPORTAMIENTO DEL INDICADOR HACIA LA META			
LINEA BASE		META DEL INDICADOR	
VALOR	AÑO		

**PROGRAMADO**

VARIABLES	NOMBRE	UNIDAD DE MEDIDA	CALENDARIO - PROGRAMADO												TOTAL	META PROGRAMADA EN EL AÑO	
			PROGRAMADO	ENE	FEB	MAR	ABR	MAY	JUN	JUL	AGO	SEP	OCT	NOV			DIC
VARIABLE 1			PROGRAMADO VARIABLE 1														FALSO
VARIABLE 2			PROGRAMADO VARIABLE 2														

**REALIZADO**

VARIABLES	NOMBRE	UNIDAD DE MEDIDA	CALENDARIO - PROGRAMADO												TOTAL	RESULTADO ALCANZADO EN EL AÑO	
			REALIZADO	ENE	FEB	MAR	ABR	MAY	JUN	JUL	AGO	SEP	OCT	NOV			DIC
VARIABLE 1			REALIZADO VARIABLE 1														FALSO
VARIABLE 2			REALIZADO VARIABLE 2														

**CUMPLIMIENTO FINAL**

Explicaciones y causas de las variaciones al cumplimiento de la programación, ¿Por qué no se cumplió o por que se supero considerablemente lo programado?



CLAVE: 26/01  
 ENTIDAD FISCALIZADA: Xicotepec  
 AÑO: 2019

FECHA DE APROBACIÓN  
 04/MAYO/2020

HOJA: 1 DE: 5

**PROGRAMA PRESUPUESTARIO**

Nombre del Programa: Operatividad de Industria y Comercio  
 Unidad(es) Responsable(s): Dirección de Industria y Comercio  
 Costo Total del Programa: \$1,442,947.03

COMPONENTE 3  
 RESUMEN NARRATIVO

**Indicador**

NOMBRE: \_\_\_\_\_  
 DIMENSIÓN A MEDIR: \_\_\_\_\_ FRECUENCIA DE MEDICIÓN: \_\_\_\_\_ MÉTODO DE CÁLCULO: \_\_\_\_\_  
 TIPO DE INDICADOR: \_\_\_\_\_ TIPO DE FÓRMULA: \_\_\_\_\_ COMPORTAMIENTO DEL INDICADOR HACIA LA META: \_\_\_\_\_  
 LINEA BASE: \_\_\_\_\_ META DEL INDICADOR: \_\_\_\_\_  
 VALOR: \_\_\_\_\_ AÑO: \_\_\_\_\_

**PROGRAMADO**

VARIABLES	NOMBRE	UNIDAD DE MEDIDA	CALENDARIO - PROGRAMADO												TOTAL	META PROGRAMADA EN EL AÑO			
			PROGRAMADO	ENE	FEB	MAR	ABR	MAY	JUN	JUL	AGO	SEP	OCT	NOV			DIC		
VARIABLE 1			PROGRAMADO VARIABLE 1																FALSO
VARIABLE 2			PROGRAMADO VARIABLE 2																

**REALIZADO**

VARIABLES	NOMBRE	UNIDAD DE MEDIDA	CALENDARIO - PROGRAMADO												TOTAL	RESULTADO ALCANZADO EN EL AÑO			
			REALIZADO	ENE	FEB	MAR	ABR	MAY	JUN	JUL	AGO	SEP	OCT	NOV			DIC		
VARIABLE 1			REALIZADO VARIABLE 1																FALSO
VARIABLE 2			REALIZADO VARIABLE 2																

CUMPLIMIENTO FINAL: \_\_\_\_\_

Explicaciones y causas de las variaciones al cumplimiento de la programación, ¿ Por qué no se cumplió o por que se supero considerablemente lo programado?

COMPONENTE 4  
 RESUMEN NARRATIVO

**Indicador**

NOMBRE: \_\_\_\_\_  
 DIMENSIÓN A MEDIR: \_\_\_\_\_ FRECUENCIA DE MEDICIÓN: \_\_\_\_\_ MÉTODO DE CÁLCULO: \_\_\_\_\_  
 TIPO DE INDICADOR: \_\_\_\_\_ TIPO DE FÓRMULA: \_\_\_\_\_ COMPORTAMIENTO DEL INDICADOR HACIA LA META: \_\_\_\_\_  
 LINEA BASE: \_\_\_\_\_ META DEL INDICADOR: \_\_\_\_\_  
 VALOR: \_\_\_\_\_ AÑO: \_\_\_\_\_

**PROGRAMADO**

VARIABLES	NOMBRE	UNIDAD DE MEDIDA	CALENDARIO - PROGRAMADO												TOTAL	META PROGRAMADA EN EL AÑO			
			PROGRAMADO	ENE	FEB	MAR	ABR	MAY	JUN	JUL	AGO	SEP	OCT	NOV			DIC		
VARIABLE 1			PROGRAMADO VARIABLE 1																FALSO
VARIABLE 2			PROGRAMADO VARIABLE 2																

**REALIZADO**

VARIABLES	NOMBRE	UNIDAD DE MEDIDA	CALENDARIO - PROGRAMADO												TOTAL	PROCENTAJE PROGRAMADO EN EL AÑO			
			REALIZADO	ENE	FEB	MAR	ABR	MAY	JUN	JUL	AGO	SEP	OCT	NOV			DIC		
VARIABLE 1			REALIZADO VARIABLE 1																FALSO
VARIABLE 2			REALIZADO VARIABLE 2																

CUMPLIMIENTO FINAL: \_\_\_\_\_

Explicaciones y causas de las variaciones al cumplimiento de la programación, ¿ Por qué no se cumplió o por que se supero considerablemente lo programado?

COMPONENTE 6  
 RESUMEN NARRATIVO

**Indicador**

NOMBRE: \_\_\_\_\_  
 DIMENSIÓN A MEDIR: \_\_\_\_\_ FRECUENCIA DE MEDICIÓN: \_\_\_\_\_ MÉTODO DE CÁLCULO: \_\_\_\_\_  
 TIPO DE INDICADOR: \_\_\_\_\_ TIPO DE FÓRMULA: \_\_\_\_\_ COMPORTAMIENTO DEL INDICADOR HACIA LA META: \_\_\_\_\_  
 LINEA BASE: \_\_\_\_\_ META DEL INDICADOR: \_\_\_\_\_  
 VALOR: \_\_\_\_\_ AÑO: \_\_\_\_\_







CLAVE: 26/01  
 ENTIDAD FISCALIZADA: Xicotepéc  
 AÑO: 2019

FECHA DE APROBACIÓN  
04/MAYO/2020  
 HOJA: 1 DE: 5

**PROGRAMA PRESUPUESTARIO**

Nombre del Programa Operatividad de Industria y Comercio  
 Unidad(es) Responsable(s) Dirección de Industria y Comercio  
 Costo Total del Programa \$1,442,947.03

C5	1	PROGRAMADO																					0	
		REALIZADO																						0
	2	PROGRAMADO																						0
		REALIZADO																						0
	3	PROGRAMADO																						0
		REALIZADO																						0
	4	PROGRAMADO																						0
		REALIZADO																						0
	5	PROGRAMADO																						0
		REALIZADO																						0

PRESIDENCIA MUNICIPAL  
 LAURA GUADALUPE VARGAS VARGAS  
 PRESIDENTA MUNICIPAL  
 XICOTEPEC, PUE.  
 2018 - 2021

TESORERIA MUNICIPAL  
 JULIO ROBERTO VAZQUEZ GARRIDO  
 TESORERO MUNICIPAL  
 XICOTEPEC  
 PUEBLA.  
 2018 - 2021

CONTRALORIA MUNICIPAL  
 CONTRALORA MUNICIPAL  
 ROCIO MUNOZ VAZQUEZ  
 2018 - 2021

SECRETARIA DE DESARROLLO ECONOMICO Y COMPETITIVIDAD  
 DANIELA CABRERA PIMENTEL  
 SECRETARIA DE DESARROLLO ECONOMICO Y COMPETITIVIDAD  
 XICOTEPEC, PUE.  
 2018 - 2021

DIRECCION DE INDUSTRIA Y COMERCIO  
 JUAN MANUEL ESPINOSA MALDONADO  
 DIRECTOR DE INDUSTRIA Y COMERCIO  
 XICOTEPEC, PUE.  
 2018 - 2021

TITULAR DE AUDITORIAS Y PROGRAMAS PRESUPUESTARIOS  
 CARLOS GÓMEZ TREJO  
 TITULAR DE AUDITORIAS Y PROGRAMAS PRESUPUESTARIOS





CLAVE: 26/01  
 ENTIDAD FISCALIZADA: Xicotepec  
 AÑO: 2019

FECHA DE APROBACIÓN  
 04/MAYO/2020  
 HOJA: 1 DE: 5

**PROGRAMA PRESUPUESTARIO**

Nombre del Programa: Operatividad de Rastro Municipal  
 Unidad(es) Responsable(s): Dirección de Rastro Municipal  
 Costo Total del Programa: \$3,407,443.15

**REALIZADO**

VARIABLES	NOMBRE	UNIDAD DE MEDIDA	CALENDARIO - PROGRAMADO												TOTAL	RESULTADO ALCANZADO EN EL AÑO		
			REALIZADO	ENE	FEB	MAR	ABR	MAY	JUN	JUL	AGO	SEP	OCT	NOV			DIC	
VARIABLE 1	Capacitaciones recibidas, realizadas.	Capacitación	REALIZADO VARIABLE 1		1	1										1	3	100.00%
VARIABLE 2	Capacitaciones recibidas, programadas.	Capacitación	REALIZADO VARIABLE 2	1						1						1	3	
<b>CUMPLIMIENTO FINAL</b>																	100.00%	

Explicaciones y causas de las variaciones al cumplimiento de la programación, ¿Por qué no se cumplió o por que se supero considerablemente lo programado?

**COMPONENTES**

COMPONENTE 1 RESUMEN NARRATIVO: Reuniones de trabajo en temas relacionados con Rastro Municipal.

**Indicador**

NOMBRE	Porcentaje de reuniones de trabajo		
DIMENSION A MEDIR	Eficacia	FRECUENCIA DE MEDICIÓN	Semestral
METODO DE CALCULO	(V1/V2)*100		
TIPO DE INDICADOR	Gestión	TIPO DE FORMULA	Porcentaje
COMPORTAMIENTO DEL INDICADOR HACIA LA META	Ascendente		
LINEA BASE	no identificado	AÑO	2019
VALOR			
META DEL INDICADOR	100		

**PROGRAMADO**

VARIABLES	NOMBRE	UNIDAD DE MEDIDA	CALENDARIO - PROGRAMADO												TOTAL	META PROGRAMADA EN EL AÑO		
			PROGRAMADO	ENE	FEB	MAR	ABR	MAY	JUN	JUL	AGO	SEP	OCT	NOV			DIC	
VARIABLE 1	Reuniones de trabajo, realizadas	Reuniones	PROGRAMADO VARIABLE 1	1												1	2	100.00%
VARIABLE 2	Reuniones de trabajo, programadas	Reuniones	PROGRAMADO VARIABLE 2	1												1	2	

**REALIZADO**

VARIABLES	NOMBRE	UNIDAD DE MEDIDA	CALENDARIO - PROGRAMADO												TOTAL	RESULTADO ALCANZADO EN EL AÑO		
			REALIZADO	ENE	FEB	MAR	ABR	MAY	JUN	JUL	AGO	SEP	OCT	NOV			DIC	
VARIABLE 1	Reuniones de trabajo, realizadas	Reuniones	REALIZADO VARIABLE 1	2													2	100.00%
VARIABLE 2	Reuniones de trabajo, programadas	Reuniones	REALIZADO VARIABLE 2	1												1	2	
<b>CUMPLIMIENTO FINAL</b>																	100.00%	

Explicaciones y causas de las variaciones al cumplimiento de la programación, ¿Por qué no se cumplió o por que se supero considerablemente lo programado?

**Indicador**

NOMBRE			
DIMENSION A MEDIR		FRECUENCIA DE MEDICIÓN	
METODO DE CALCULO			
TIPO DE INDICADOR		TIPO DE FORMULA	
COMPORTAMIENTO DEL INDICADOR HACIA LA META			
LINEA BASE		AÑO	
VALOR			
META DEL INDICADOR			

**PROGRAMADO**

VARIABLES	NOMBRE	UNIDAD DE MEDIDA	CALENDARIO - PROGRAMADO												TOTAL	META PROGRAMADA EN EL AÑO		
			PROGRAMADO	ENE	FEB	MAR	ABR	MAY	JUN	JUL	AGO	SEP	OCT	NOV			DIC	
VARIABLE 1			PROGRAMADO VARIABLE 1															FALSO
VARIABLE 2			PROGRAMADO VARIABLE 2															

**REALIZADO**

VARIABLES	NOMBRE	UNIDAD DE MEDIDA	CALENDARIO - PROGRAMADO												TOTAL	RESULTADO ALCANZADO EN EL AÑO		
			REALIZADO	ENE	FEB	MAR	ABR	MAY	JUN	JUL	AGO	SEP	OCT	NOV			DIC	
VARIABLE 1			REALIZADO VARIABLE 1															FALSO
VARIABLE 2			REALIZADO VARIABLE 2															
<b>CUMPLIMIENTO FINAL</b>																		

Explicaciones y causas de las variaciones al cumplimiento de la programación, ¿Por qué no se cumplió o por que se supero considerablemente lo programado?



CLAVE: \_\_\_\_\_ 26/01  
 ENTIDAD FISCALIZADA: \_\_\_\_\_ Xicotepec  
 AÑO: \_\_\_\_\_ 2019

FECHA DE APROBACIÓN  
 04/MAYO/2020  
 HOJA: 1 DE: 5

**PROGRAMA PRESUPUESTARIO**

Nombre del Programa Operatividad de Rastro Municipal  
 Unidad(es) Responsable(s) Dirección de Rastro Municipal  
 Costo Total del Programa \$3,407,443.15

COMPONENTE 3  
 RESUMEN NARRATIVO

**Indicador**

NOMBRE

DIMENSIÓN A MEDIR

FRECUENCIA DE MEDICIÓN

MÉTODO DE CÁLCULO

TIPO DE INDICADOR

TIPO DE FÓRMULA

COMPORTAMIENTO DEL INDICADOR HACIA LA META

LÍNEA BASE

META DEL INDICADOR

VALOR

AÑO

PROGRAMADO															TOTAL	META PROGRAMADA EN EL AÑO		
VARIABLES	NOMBRE	UNIDAD DE MEDIDA	CALENDARIO - PROGRAMADO															
			PROGRAMADO	ENE	FEB	MAR	ABR	MAY	JUN	JUL	AGO	SEP	OCT	NOV	DIC			
VARIABLE 1			PROGRAMADO VARIABLE 1															FALSO
VARIABLE 2			PROGRAMADO VARIABLE 2															FALSO

REALIZADO															TOTAL	RESULTADO ALCANZADO EN EL AÑO		
VARIABLES	NOMBRE	UNIDAD DE MEDIDA	CALENDARIO - PROGRAMADO															
			REALIZADO	ENE	FEB	MAR	ABR	MAY	JUN	JUL	AGO	SEP	OCT	NOV	DIC			
VARIABLE 1			REALIZADO VARIABLE 1															FALSO
VARIABLE 2			REALIZADO VARIABLE 2															FALSO

CUPLIMIENTO FINAL

Explicaciones y causas de las variaciones al cumplimiento de la programación, ¿ Por qué no se cumplió o por que se supero considerablemente lo programado?

COMPONENTE 4  
 RESUMEN NARRATIVO

**Indicador**

NOMBRE

DIMENSIÓN A MEDIR

FRECUENCIA DE MEDICIÓN

MÉTODO DE CÁLCULO

TIPO DE INDICADOR

TIPO DE FÓRMULA

COMPORTAMIENTO DEL INDICADOR HACIA LA META

LÍNEA BASE

META DEL INDICADOR

VALOR

AÑO

PROGRAMADO															TOTAL	META PROGRAMADA EN EL AÑO		
VARIABLES	NOMBRE	UNIDAD DE MEDIDA	CALENDARIO - PROGRAMADO															
			PROGRAMADO	ENE	FEB	MAR	ABR	MAY	JUN	JUL	AGO	SEP	OCT	NOV	DIC			
VARIABLE 1			PROGRAMADO VARIABLE 1															FALSO
VARIABLE 2			PROGRAMADO VARIABLE 2															FALSO

REALIZADO															TOTAL	PROCENTAJE PROGRAMADO EN EL AÑO		
VARIABLES	NOMBRE	UNIDAD DE MEDIDA	CALENDARIO - PROGRAMADO															
			REALIZADO	ENE	FEB	MAR	ABR	MAY	JUN	JUL	AGO	SEP	OCT	NOV	DIC			
VARIABLE 1			REALIZADO VARIABLE 1															FALSO
VARIABLE 2			REALIZADO VARIABLE 2															FALSO

CUPLIMIENTO FINAL

Explicaciones y causas de las variaciones al cumplimiento de la programación, ¿ Por qué no se cumplió o por que se supero considerablemente lo programado?

COMPONENTE 5  
 RESUMEN NARRATIVO

**Indicador**

NOMBRE

DIMENSIÓN A MEDIR

FRECUENCIA DE MEDICIÓN

MÉTODO DE CÁLCULO

TIPO DE INDICADOR

TIPO DE FÓRMULA

COMPORTAMIENTO DEL INDICADOR HACIA LA META

LÍNEA BASE

META DEL INDICADOR

VALOR

AÑO





CLAVE: 26/01  
 ENTIDAD FISCALIZADA: Xicotepec  
 AÑO: 2019

FECHA DE APROBACIÓN  
 04/MAYO/2020  
 HOJA: 1 DE: 5

**PROGRAMA PRESUPUESTARIO**

**Nombre del Programa** Operatividad de Rastro Municipal  
**Unidad(es) Responsable(s)** Dirección de Rastro Municipal  
**Costo Total del Programa** \$3,407,443.15

C5	1			PROGRAMADO									0	-	
				REALIZADO											0
	2			PROGRAMADO									0	-	
				REALIZADO											0
	3			PROGRAMADO									0	-	
				REALIZADO											0
	4			PROGRAMADO										0	-
				REALIZADO										0	
	5			PROGRAMADO										0	-
				REALIZADO										0	

  
 LAURA GUADALUPE VARGAS VARGAS  
 PRESIDENTA MUNICIPAL  
  
 GOBIERNO MUNICIPAL  
 XICOTEPEC - PUE.  
 2018 - 2021

  
 JULIO ROBERTO VAZQUEZ GARRIDO  
 TESORERO MUNICIPAL  
  
 TESORERIA MUNICIPAL  
 XICOTEPEC  
 PUEBLA.  
 2018 - 2021

  
 ROCIO MUÑOZ VAZQUEZ  
 CONTRALORA MUNICIPAL  
  
 CONTRALORIA  
 XICOTEPEC  
 PUEBLA  
 2018 - 2021

RESPONSABLE 1  
 DANIELA CABRERA PIMENTEL  
 SECRETARIA DE DESARROLLO ECONOMICO  
 Y COMPETITIVIDAD  
  
 SECRETARIA  
 DE DESARROLLO  
 ECONOMICO Y  
 COMPETITIVIDAD  
 XICOTEPEC, PUE  
 2018 - 2021

RESPONSABLE 2  
 BERNABÉ ALDANA OLVERA  
 DIRECTOR DE RASTRO MUNICIPAL  
  
 DIRECCION DE  
 RASTRO  
 MUNICIPAL  
 XICOTEPEC, PUE  
 2018 - 2021

RESPONSABLE 3  
 CARLOS GÓMEZ TREJO  
 TITULAR DE AUDITORÍAS Y PROGRAMAS  
 PRESUPUESTARIOS







CLAVE: 26/01  
 ENTIDAD FISCALIZADA: Xicotepec  
 AÑO: 2019

FECHA DE APROBACIÓN  
 04/MAYO/2020  
 HOJA: 1 DE: 5

**PROGRAMA PRESUPUESTARIO**

Nombre del Programa: Cultivando las raíces (Operatividad de Turismo)  
 Unidad(es) Responsable(s): Coordinación de Turismo  
 Costo Total del Programa: \$6,205,405.55

**REALIZADO**

VARIABLES	NOMBRE	UNIDAD DE MEDIDA	CALENDARIO - PROGRAMADO												TOTAL	RESULTADO ALCANZADO EN EL AÑO				
			REALIZADO	ENE	FEB	MAR	ABR	MAY	JUN	JUL	AGO	SEP	OCT	NOV			DIC			
VARIABLE 1	Turistas asistentes a eventos en el año, realizado	Persona	REALIZADO VARIABLE 1							###	899				###		3750	916	119536	95.63%
VARIABLE 2	Turistas asistentes a eventos en el año programado	Persona	REALIZADO VARIABLE 2															125000		

**CUMPLIMIENTO FINAL** 95.63%

Explicaciones y causas de las variaciones al cumplimiento de la programación, ¿ Por qué no se cumplió o por que se supero considerablemente lo programado?

**COMPONENTES**

COMPONENTE 1 RESUMEN NARRATIVO: **Eventos turísticos organizados por la Coordinación de Turismo, realizado.**

**Indicador**

NOMBRE	Porcentaje de eventos turísticos realizados		
DIMENSION A MEDIR	Eficiencia	FRECUENCIA DE MEDICIÓN	Trimestral
MÉTODO DE CALCULO	(V1/V2)*100		
TIPO DE INDICADOR	Gestión	TIPO DE FÓRMULA	Porcentaje
COMPORTAMIENTO DEL INDICADOR HACIA LA META	Ascendente		
LINEA BASE	no identificado		
VALOR	2019	META DEL INDICADOR	100

**PROGRAMADO**

VARIABLES	NOMBRE	UNIDAD DE MEDIDA	CALENDARIO - PROGRAMADO												TOTAL	META PROGRAMADA EN EL AÑO			
			PROGRAMADO	ENE	FEB	MAR	ABR	MAY	JUN	JUL	AGO	SEP	OCT	NOV			DIC		
VARIABLE 1	Eventos turísticos, realizados	Eventos	PROGRAMADO VARIABLE 1			1				1					1		2	5	100.00%
VARIABLE 2	Eventos turísticos, programados	Eventos	PROGRAMADO VARIABLE 2			1				1				1		2	5		

**REALIZADO**

VARIABLES	NOMBRE	UNIDAD DE MEDIDA	CALENDARIO - PROGRAMADO												TOTAL	RESULTADO ALCANZADO EN EL AÑO					
			REALIZADO	ENE	FEB	MAR	ABR	MAY	JUN	JUL	AGO	SEP	OCT	NOV			DIC				
VARIABLE 1	Eventos turísticos, realizados	Eventos	REALIZADO VARIABLE 1	0	0	0	0	0	0	1	1				0	1	0	1	1	5	100.00%
VARIABLE 2	Eventos turísticos, programados	Eventos	REALIZADO VARIABLE 2			1				1				1				2	5		

**CUMPLIMIENTO FINAL** 100.00%

Explicaciones y causas de las variaciones al cumplimiento de la programación, ¿ Por qué no se cumplió o por que se supero considerablemente lo programado?

COMPONENTE 2 RESUMEN NARRATIVO: **Difundir al Municipio de Xicotepec como "Pueblo Magico" , realizado**

**Indicador**

NOMBRE	Porcentaje de acciones de difusión en redes sociales para incrementar el turismo en el Municipio		
DIMENSION A MEDIR	Eficacia	FRECUENCIA DE MEDICIÓN	Trimestral
MÉTODO DE CALCULO	(V1/V2)*100		
TIPO DE INDICADOR	Gestión	TIPO DE FÓRMULA	Porcentaje
COMPORTAMIENTO DEL INDICADOR HACIA LA META	Ascendente		
LINEA BASE	no identificado		
VALOR	2019	META DEL INDICADOR	100

**PROGRAMADO**

VARIABLES	NOMBRE	UNIDAD DE MEDIDA	CALENDARIO - PROGRAMADO												TOTAL	META PROGRAMADA EN EL AÑO					
			PROGRAMADO	ENE	FEB	MAR	ABR	MAY	JUN	JUL	AGO	SEP	OCT	NOV			DIC				
VARIABLE 1	Acciones para difundir a Xicotepec como "Pueblo Magico",realizadas	Acciones	PROGRAMADO VARIABLE 1	1	1	1	1	1	1	1	1	1	1	1	1	1	1	1	1	12	100.00%
VARIABLE 2	Acciones para difundir a Xicotepec como "Pueblo Magico", programadas	Acciones	PROGRAMADO VARIABLE 2	1	1	1	1	1	1	1	1	1	1	1	1	1	1	1	1	12	

**REALIZADO**

VARIABLES	NOMBRE	UNIDAD DE MEDIDA	CALENDARIO - PROGRAMADO												TOTAL	RESULTADO ALCANZADO EN EL AÑO					
			REALIZADO	ENE	FEB	MAR	ABR	MAY	JUN	JUL	AGO	SEP	OCT	NOV			DIC				
VARIABLE 1	Acciones para difundir a Xicotepec como "Pueblo Magico",realizadas	Acciones	REALIZADO VARIABLE 1	1	1	1	1	1	1	1	1	1	1	1	1	1	1	1	1	12	100.00%
VARIABLE 2	Acciones para difundir a Xicotepec como "Pueblo Magico", programadas	Acciones	REALIZADO VARIABLE 2	1	1	1	1	1	1	1	1	1	1	1	1	1	1	1	1	12	

**CUMPLIMIENTO FINAL** 100.00%

Explicaciones y causas de las variaciones al cumplimiento de la programación, ¿ Por qué no se cumplió o por que se supero considerablemente lo programado?



CLAVE: 26/01  
 ENTIDAD FISCALIZADA: Xicotepec  
 AÑO: 2019

FECHA DE APROBACIÓN  
 04/MAYO/2020

HOJA: 1 DE: 5

**PROGRAMA PRESUPUESTARIO**

Nombre del Programa: Cultivando las raíces (Operatividad de Turismo)  
 Unidad(es) Responsable(s): Coordinación de Turismo  
 Costo Total del Programa: \$6,205,405.55

COMPONENTE 3  
 RESUMEN NARRATIVO: Personal de la Coordinación de Turismo brinda un servicio de calidad, capacitado.

**Indicador**

NOMBRE: Porcentaje de personal capacitado en la Coordinación de Turismo

DIMENSIÓN A MEDIR: Eficacia      FRECUENCIA DE MEDICIÓN: Trimestral      MÉTODO DE CÁLCULO:  $(V1/V2)*100$

TIPO DE INDICADOR: Gestión      TIPO DE FÓRMULA: Porcentaje      COMPORTAMIENTO DEL INDICADOR HACIA LA META: Regular

LINEA BASE: no identificado      AÑO: 2019      META DEL INDICADOR: 100.00%

**PROGRAMADO**

VARIABLES	NOMBRE	UNIDAD DE MEDIDA	CALENDARIO - PROGRAMADO												TOTAL	META PROGRAMADA EN EL AÑO		
			PROGRAMADO	ENE	FEB	MAR	ABR	MAY	JUN	JUL	AGO	SEP	OCT	NOV			DIC	
VARIABLE 1	Número de personal capacitado, realizado	Persona	PROGRAMADO VARIABLE 1				2									2	8	100.00%
VARIABLE 2	Número de personal capacitado, programado	Persona	PROGRAMADO VARIABLE 2				2									2	8	

**REALIZADO**

VARIABLES	NOMBRE	UNIDAD DE MEDIDA	CALENDARIO - PROGRAMADO												TOTAL	RESULTADO ALCANZADO EN EL AÑO			
			REALIZADO	ENE	FEB	MAR	ABR	MAY	JUN	JUL	AGO	SEP	OCT	NOV			DIC		
VARIABLE 1	Número de personal capacitado, realizado	Persona	REALIZADO VARIABLE 1					2	4						1		1	8	100.00%
VARIABLE 2	Número de personal capacitado, programado	Persona	REALIZADO VARIABLE 2				2								2		2	8	

**CUMPLIMIENTO FINAL** 100.00%

Explicaciones y causas de las variaciones al cumplimiento de la programación, ¿Por qué no se cumplió o por que se supero considerablemente lo programado?

COMPONENTE 4  
 RESUMEN NARRATIVO

**Indicador**

NOMBRE:

DIMENSIÓN A MEDIR:

TIPO DE INDICADOR:

LINEA BASE:

AÑO:

META DEL INDICADOR:

**PROGRAMADO**

VARIABLES	NOMBRE	UNIDAD DE MEDIDA	CALENDARIO - PROGRAMADO												TOTAL	META PROGRAMADA EN EL AÑO		
			PROGRAMADO	ENE	FEB	MAR	ABR	MAY	JUN	JUL	AGO	SEP	OCT	NOV			DIC	
VARIABLE 1			PROGRAMADO VARIABLE 1															FALSO
VARIABLE 2			PROGRAMADO VARIABLE 2															

**REALIZADO**

VARIABLES	NOMBRE	UNIDAD DE MEDIDA	CALENDARIO - PROGRAMADO												TOTAL	PROCENTAJE PROGRAMADO EN EL AÑO		
			REALIZADO	ENE	FEB	MAR	ABR	MAY	JUN	JUL	AGO	SEP	OCT	NOV			DIC	
VARIABLE 1			REALIZADO VARIABLE 1															FALSO
VARIABLE 2			REALIZADO VARIABLE 2															

**CUMPLIMIENTO FINAL**

Explicaciones y causas de las variaciones al cumplimiento de la programación, ¿Por qué no se cumplió o por que se supero considerablemente lo programado?

COMPONENTE 4  
 RESUMEN NARRATIVO

**Indicador**

NOMBRE:

DIMENSIÓN A MEDIR:

TIPO DE INDICADOR:

LINEA BASE:

AÑO:

META DEL INDICADOR:





CLAVE: 26/01  
 ENTIDAD FISCALIZADA: Xicotepec  
 AÑO: 2019

FECHA DE APROBACIÓN  
 04/MAYO/2020

HOJA: 1 DE: 5

**PROGRAMA PRESUPUESTARIO**

Nombre del Programa: Cultivando las raíces (Operatividad de Turismo)  
 Unidad(es) Responsable(s): Coordinación de Turismo  
 Costo Total del Programa: \$6,205,405.55

C4	1	PROGRAMADO																			0	-		
		REALIZADO																					0	
2	2	PROGRAMADO																				0	-	
		REALIZADO																				0		
3	3	PROGRAMADO																				0	-	
		REALIZADO																				0		
4	4	PROGRAMADO																				0	-	
		REALIZADO																				0		
5	5	PROGRAMADO																				0	-	
		REALIZADO																				0		
C5	1	PROGRAMADO																				0	-	
		REALIZADO																				0		
	2	2	PROGRAMADO																				0	-
			REALIZADO																				0	
	3	3	PROGRAMADO																				0	-
			REALIZADO																				0	
	4	4	PROGRAMADO																				0	-
			REALIZADO																				0	
	5	5	PROGRAMADO																				0	-
			REALIZADO																				0	

*[Signature]*  
 LAURA GUADALUPE VARGAS VARGAS  
 PRESIDENTA MUNICIPAL  
 PRESIDENCIA MUNICIPAL  
 XICOTEPEC, PUE.  
 2018 - 2021

*[Signature]*  
 JULIO ROBERTO VAZQUEZ GARRIDO  
 TESORERO MUNICIPAL  
 TESORERIA MUNICIPAL  
 XICOTEPEC, PUEBLA.  
 2018 - 2021

*[Signature]*  
 ROCIO MUNOZ VAZQUEZ  
 CONTRALORA MUNICIPAL  
 CONTRALORIA MUNICIPAL  
 XICOTEPEC, PUEBLA.  
 2018 - 2021

RESPONSABLE 1  
 DANIELA CABRERA PIMENTEL  
 SECRETARIA DE DESARROLLO ECONOMICO Y  
 COMPETITIVIDAD  
 SECRETARIA  
 DE DESARROLLO  
 ECONOMICO Y  
 COMPETITIVIDAD  
 XICOTEPEC, PUE.  
 2018 - 2021

RESPONSABLE 2  
 CARLOS GÓMEZ TREJO  
 TITULAR DE AUDITORIAS Y PROGRAMAS  
 PRESUPUESTARIOS

RESPONSABLE 3



CLAVE: 26/01  
 ENTIDAD FISCALIZADA: Xicotepec  
 AÑO: 2019

FECHA DE APROBACIÓN  
 04/MAYO/2020  
 HOJA: 1 DE: 5

**PROGRAMA PRESUPUESTARIO**

Nombre del Programa Operatividad de Cultura  
 Unidad(es) Responsable(s) Dirección de Cultura  
 Costo Total del Programa \$433,576.23

**CLASIFICACIÓN FUNCIONAL DEL GASTO**

CLASIFICACIÓN	CONCEPTO
Finalidad	2. Desarrollo social
Función	2.4. Recreación, cultura y otras manifestaciones sociales
Subfunción	2.4.2 Cultura
Sub/Subfunción	N/A

**DATOS DE VINCULACIÓN AL PLAN ESTATAL DE DESARROLLO**

2. Igualdad de Oportunidades para Todos

**DATOS DE VINCULACIÓN AL PLAN MUNICIPAL DE DESARROLLO (EJES, ESTRATEGIAS U OBJETIVOS GENERALES)**

2. Educación y Cultura

**NIVEL INMEDIATO INFERIOR (OBJETIVO O LINEA ESTRATÉGICA)**

Objetivo: Mejorar las condiciones educativas y culturales de la población a través de acciones directas del Municipio, así como la coordinación con los Gobiernos Estatal y Federal.

**FIN**

RESUMEN NARRATIVO Contribuir a la satisfacción de la población en el Municipio con el rescate de la cultura y las tradiciones mediante acciones implementadas

**Indicador**

NOMBRE	Porcentaje de acciones implementadas		
DIMENSIÓN A MEDIR	Eficacia	FRECUENCIA DE MEDICIÓN	Anual
TIPO DE INDICADOR	Estratégico	TIPO DE FÓRMULA	Porcentaje
MÉTODO DE CÁLCULO	(V1/V2)*100		
COMPORTAMIENTO DEL INDICADOR HACIA LA META	Regular		
LINEA BASE	no identificado	AÑO	2019
META DEL INDICADOR	100		
VALOR	AÑO		

**PROGRAMADO**

VARIABLES	NOMBRE	UNIDAD DE MEDIDA	CALENDARIO - PROGRAMADO												TOTAL	META PROGRAMADA EN EL AÑO			
			PROGRAMADO	ENE	FEB	MAR	ABR	MAY	JUN	JUL	AGO	SEP	OCT	NOV			DIC		
VARIABLE 1	Numero de acciones, realizadas	Acción	PROGRAMADO VARIABLE 1														5	5	100.00%
VARIABLE 2	Numero de acciones, programadas	Acción	PROGRAMADO VARIABLE 2														5	5	

**REALIZADO**

VARIABLES	NOMBRE	UNIDAD DE MEDIDA	CALENDARIO - PROGRAMADO												TOTAL	RESULTADO ALCANZADO EN EL AÑO			
			REALIZADO	ENE	FEB	MAR	ABR	MAY	JUN	JUL	AGO	SEP	OCT	NOV			DIC		
VARIABLE 1	Numero de acciones, realizadas	Acción	REALIZADO VARIABLE 1														5	5	100.00%
VARIABLE 2	Numero de acciones, programadas	Acción	REALIZADO VARIABLE 2														5	5	100.00%

CUMPLIMIENTO FINAL

100.00%

Explicaciones y causas de las variaciones al cumplimiento de la programación, ¿Por qué no se cumplió o por que se supero considerablemente lo programado?

**PROPÓSITO**

RESUMEN NARRATIVO La población del Municipio de Xicotepec cuenta con eficientes actividades en rescate de nuestras tradiciones culturales.

**Indicador**

NOMBRE	Porcentaje de actividades en rescate de nuestras tradiciones culturales		
DIMENSIÓN A MEDIR	Eficiencia	FRECUENCIA DE MEDICIÓN	Trimestral
TIPO DE INDICADOR	Estratégico	TIPO DE FÓRMULA	Porcentaje
MÉTODO DE CÁLCULO	(V1/V2)*100		
COMPORTAMIENTO DEL INDICADOR HACIA LA META	Ascendente		
LINEA BASE	no disponible	AÑO	2019
META DEL INDICADOR	100		
VALOR	AÑO		

**PROGRAMADO**

VARIABLES	NOMBRE	UNIDAD DE MEDIDA	CALENDARIO - PROGRAMADO												TOTAL	META PROGRAMADA EN EL AÑO			
			PROGRAMADO	ENE	FEB	MAR	ABR	MAY	JUN	JUL	AGO	SEP	OCT	NOV			DIC		
VARIABLE 1	Actividades en rescate de nuestras tradiciones, realizadas	Actividad	PROGRAMADO VARIABLE 1				2				2						2	8	100.00%
VARIABLE 2	Actividades en rescate de nuestras tradiciones, programadas	Actividad	PROGRAMADO VARIABLE 2				2				2				2		2	8	



CLAVE: 26/01  
 ENTIDAD FISCALIZADA: Xicotepec  
 AÑO: 2019

FECHA DE APROBACIÓN  
 04/MAYO/2020  
 HOJA: 1 DE: 5

**PROGRAMA PRESUPUESTARIO**

Nombre del Programa Operatividad de Cultura  
 Unidad(es) Responsable(s) Dirección de Cultura  
 Costo Total del Programa \$433,576.23

**REALIZADO**

VARIABLES	NOMBRE	UNIDAD DE MEDIDA	CALENDARIO - PROGRAMADO												TOTAL	RESULTADO ALCANZADO EN EL AÑO			
			REALIZADO	ENE	FEB	MAR	ABR	MAY	JUN	JUL	AGO	SEP	OCT	NOV			DIC		
VARIABLE 1	Actividades en rescate de nuestras tradiciones, realizadas	Actividad	REALIZADO VARIABLE 1		2	1				1				1				8	100.00%
VARIABLE 2	Actividades en rescate de nuestras tradiciones, programadas	Actividad	REALIZADO VARIABLE 2			2			2								2	8	

CUMPLIMIENTO FINAL 100.00%

Explicaciones y causas de las variaciones al cumplimiento de la programación, ¿Por qué no se cumplió o por que se supero considerablemente lo programado?

**COMPONENTES**

COMPONENTE 1 RESUMEN NARRATIVO	Operatividad de la Dirección de Cultura, realizada
--------------------------------	--

**Indicador**

NOMBRE	Porcentaje de acciones realizadas por la Dirección de Cultura		
DIMENSIÓN A MEDIR	Eficiencia	FRECUENCIA DE MEDICIÓN	Trimestral
MÉTODO DE CÁLCULO	(V1/V2)*100		
TIPO DE INDICADOR	Gestión	TIPO DE FÓRMULA	Porcentaje
COMPORTAMIENTO DEL INDICADOR HACIA LA META	Ascendente		
LÍNEA BASE	no identificado	META DEL INDICADOR	100
VALOR	2019	AÑO	

**PROGRAMADO**

VARIABLES	NOMBRE	UNIDAD DE MEDIDA	CALENDARIO - PROGRAMADO												TOTAL	META PROGRAMADA EN EL AÑO			
			PROGRAMADO	ENE	FEB	MAR	ABR	MAY	JUN	JUL	AGO	SEP	OCT	NOV			DIC		
VARIABLE 1	Acciones de la Dirección de Cultura, realizadas	Acción	PROGRAMADO VARIABLE 1			8				8							8	32	100.00%
VARIABLE 2	Acciones de la Dirección de Cultura, programadas	Acción	PROGRAMADO VARIABLE 2			8			8				8				8	32	

**REALIZADO**

VARIABLES	NOMBRE	UNIDAD DE MEDIDA	CALENDARIO - PROGRAMADO												TOTAL	RESULTADO ALCANZADO EN EL AÑO		
			REALIZADO	ENE	FEB	MAR	ABR	MAY	JUN	JUL	AGO	SEP	OCT	NOV			DIC	
VARIABLE 1	Acciones de la Dirección de Cultura, realizadas	Acción	REALIZADO VARIABLE 1		4	3	3		5	3		3	4	4	1		30	93.75%
VARIABLE 2	Acciones de la Dirección de Cultura, programadas	Acción	REALIZADO VARIABLE 2			8			8			8				8	32	

CUMPLIMIENTO FINAL 93.75%

Explicaciones y causas de las variaciones al cumplimiento de la programación, ¿Por qué no se cumplió o por que se supero considerablemente lo programado?

COMPONENTE 2 RESUMEN NARRATIVO	
--------------------------------	--

**Indicador**

NOMBRE			
DIMENSIÓN A MEDIR		FRECUENCIA DE MEDICIÓN	
MÉTODO DE CÁLCULO			
TIPO DE INDICADOR		TIPO DE FÓRMULA	
COMPORTAMIENTO DEL INDICADOR HACIA LA META			
LÍNEA BASE		META DEL INDICADOR	
VALOR		AÑO	

**PROGRAMADO**

VARIABLES	NOMBRE	UNIDAD DE MEDIDA	CALENDARIO - PROGRAMADO												TOTAL	META PROGRAMADA EN EL AÑO			
			PROGRAMADO	ENE	FEB	MAR	ABR	MAY	JUN	JUL	AGO	SEP	OCT	NOV			DIC		
VARIABLE 1			PROGRAMADO VARIABLE 1																FALSO
VARIABLE 2			PROGRAMADO VARIABLE 2																

**REALIZADO**

VARIABLES	NOMBRE	UNIDAD DE MEDIDA	CALENDARIO - PROGRAMADO												TOTAL	RESULTADO ALCANZADO EN EL AÑO			
			REALIZADO	ENE	FEB	MAR	ABR	MAY	JUN	JUL	AGO	SEP	OCT	NOV			DIC		
VARIABLE 1			REALIZADO VARIABLE 1																FALSO
VARIABLE 2			REALIZADO VARIABLE 2																

CUMPLIMIENTO FINAL

Explicaciones y causas de las variaciones al cumplimiento de la programación, ¿Por qué no se cumplió o por que se supero considerablemente lo programado?



CLAVE: 26/01  
 ENTIDAD FISCALIZADA: Xicotepec  
 AÑO: 2019

FECHA DE APROBACIÓN  
 04/MAYO/2020

HOJA: 1 DE 5

**PROGRAMA PRESUPUESTARIO**

Nombre del Programa Operatividad de Cultura  
 Unidad(es) Responsable(s) Direccion de Cultura  
 Costo Total del Programa \$433,576.23

COMPONENTE 3  
 RESUMEN NARRATIVO

**Indicador**

NOMBRE

DIMENSION A MEDIR FRECUENCIA DE MEDICION METODO DE CALCULO

TIPO DE INDICADOR TIPO DE FORMULA COMPORTAMIENTO DEL INDICADOR HACIA LA META

LINEA BASE META DEL INDICADOR

VALOR AÑO

**PROGRAMADO**

VARIABLES	NOMBRE	UNIDAD DE MEDIDA	CALENDARIO - PROGRAMADO												TOTAL	META PROGRAMADA EN EL AÑO		
			PROGRAMADO	ENE	FEB	MAR	ABR	MAY	JUN	JUL	AGO	SEP	OCT	NOV			DIC	
VARIABLE 1			PROGRAMADO VARIABLE 1															FALSO
VARIABLE 2			PROGRAMADO VARIABLE 2															

**REALIZADO**

VARIABLES	NOMBRE	UNIDAD DE MEDIDA	CALENDARIO - PROGRAMADO												TOTAL	RESULTADO ALCANZADO EN EL AÑO		
			REALIZADO	ENE	FEB	MAR	ABR	MAY	JUN	JUL	AGO	SEP	OCT	NOV			DIC	
VARIABLE 1			REALIZADO VARIABLE 1															FALSO
VARIABLE 2			REALIZADO VARIABLE 2															

CUMPLIMIENTO FINAL

Explicaciones y causas de las variaciones al cumplimiento de la programación, ¿Por qué no se cumplió o por que se supero considerablemente lo programado?

COMPONENTE 4  
 RESUMEN NARRATIVO

**Indicador**

NOMBRE

DIMENSION A MEDIR FRECUENCIA DE MEDICION METODO DE CALCULO

TIPO DE INDICADOR TIPO DE FORMULA COMPORTAMIENTO DEL INDICADOR HACIA LA META

LINEA BASE META DEL INDICADOR

VALOR AÑO

**PROGRAMADO**

VARIABLES	NOMBRE	UNIDAD DE MEDIDA	CALENDARIO - PROGRAMADO												TOTAL	META PROGRAMADA EN EL AÑO		
			PROGRAMADO	ENE	FEB	MAR	ABR	MAY	JUN	JUL	AGO	SEP	OCT	NOV			DIC	
VARIABLE 1			PROGRAMADO VARIABLE 1															FALSO
VARIABLE 2			PROGRAMADO VARIABLE 2															

**REALIZADO**

VARIABLES	NOMBRE	UNIDAD DE MEDIDA	CALENDARIO - PROGRAMADO												TOTAL	PROCENTAJE PROGRAMADO EN EL AÑO		
			REALIZADO	ENE	FEB	MAR	ABR	MAY	JUN	JUL	AGO	SEP	OCT	NOV			DIC	
VARIABLE 1			REALIZADO VARIABLE 1															FALSO
VARIABLE 2			REALIZADO VARIABLE 2															

CUMPLIMIENTO FINAL

Explicaciones y causas de las variaciones al cumplimiento de la programación, ¿Por qué no se cumplió o por que se supero considerablemente lo programado?

COMPONENTE 5  
 RESUMEN NARRATIVO

**Indicador**

NOMBRE

DIMENSION A MEDIR FRECUENCIA DE MEDICION METODO DE CALCULO

TIPO DE INDICADOR TIPO DE FORMULA COMPORTAMIENTO DEL INDICADOR HACIA LA META

LINEA BASE META DEL INDICADOR

VALOR AÑO







CLAVE: 26/01  
 ENTIDAD FISCALIZADA: Xicotepec  
 AÑO: 2019

FECHA DE APROBACIÓN  
 04/MAYO/2020

HOJA: 1 DE: 5

**PROGRAMA PRESUPUESTARIO**

Nombre del Programa Operatividad de Cultura  
 Unidad(es) Responsable(s) Direccion de Cultura  
 Costo Total del Programa \$433,576.23

C5	1		PROGRAMADO																	0	
			REALIZADO																	0	
	2		PROGRAMADO																	0	
			REALIZADO																	0	
	3		PROGRAMADO																	0	
			REALIZADO																	0	
	4		PROGRAMADO																	0	
			REALIZADO																	0	
	5		PROGRAMADO																	0	
			REALIZADO																	0	

*[Signature]*  
 ESTADOS UNIDOS MEXICANOS  
 LAURA GUADALUPE VARGAS VARGAS  
 PRESIDENTA MUNICIPAL  
 PRESIDENCIA MUNICIPAL  
 XICOTEPEC, PUE.  
 2018 - 2021

*[Signature]*  
 ESTADOS UNIDOS MEXICANOS  
 TESORERIA MUNICIPAL  
 XICOTEPEC, PUE.  
 2018 - 2021  
 JULIO ROBERTO VAZQUEZ GARRIDO  
 TRESORERO MUNICIPAL

*[Signature]*  
 ESTADOS UNIDOS MEXICANOS  
 CONTRALORIA MUNICIPAL  
 XICOTEPEC, PUE.  
 ROCIO MUÑOZ VAZQUEZ  
 CONTRALORA MUNICIPAL

RESPONSABLE 1  
 DANIELA CABRERA PIMENTEL  
 SECRETARIA DE DESARROLLO ECONOMICO Y COMPETITIVIDAD  
 SECRETARIA DE DESARROLLO ECONOMICO Y COMPETITIVIDAD  
 XICOTEPEC, PUE  
 2018 - 2021

*[Signature]*  
 RESPONSABLE 2  
 CARLOS GÓMEZ TREJO  
 TITULAR DE AUDITORÍAS Y PROGRAMAS PRESUPUESTARIOS

RESPONSABLE 3





CLAVE: 26/01  
 ENTIDAD FISCALIZADA: Xicotepec  
 AÑO: 2019

FECHA DE APROBACIÓN  
 04/MAYO/2020

HOJA: 1 DE: 5

**PROGRAMA PRESUPUESTARIO**

Nombre del Programa: Desarrollo Social (Operatividad de Desarrollo Social Municipal)  
 Unidad(es) Responsable(s): Secretaria de Desarrollo Social  
 Costo Total del Programa: \$2,686,435.33

**REALIZADO**

VARIABLES	NOMBRE	UNIDAD DE MEDIDA	CALENDARIO - PROGRAMADO												TOTAL	RESULTADO ALCANZADO EN EL AÑO		
			REALIZADO	ENE	FEB	MAR	ABR	MAY	JUN	JUL	AGO	SEP	OCT	NOV			DIC	
VARIABLE 1	Acciones, realizadas	Acción	REALIZADO VARIABLE 1	1	1	1	1	1	1	1	1	1	1	1	1	1	12	100.00%
VARIABLE 2	Acciones, programadas	Acción	REALIZADO VARIABLE 2	1	1	1	1	1	1	1	1	1	1	1	1	1	12	

**CUMPLIMIENTO FINAL** 100.00%

Explicaciones y causas de las variaciones al cumplimiento de la programación, ¿Por qué no se cumplió o por que se supero considerablemente lo programado?

**COMPONENTES**

COMPONENTE 1 RESUMEN NARRATIVO: Entrega de apoyos a las familias beneficiadas, implementado.

**Indicador**

NOMBRE	Porcentaje de entrega de apoyo los adultos mayores		
DIMENSIÓN A MEDIR	Eficiencia	FRECUENCIA DE MEDICIÓN	Anual
TIPO DE INDICADOR	Gestión	TIPO DE FÓRMULA	Porcentaje
MÉTODO DE CÁLCULO	(V1/V2)*100		
COMPORTAMIENTO DEL INDICADOR HACIA LA META	Ascendente		
LINEA BASE		META DEL INDICADOR	
no identificado	2019	100	
VALOR	AÑO		

**PROGRAMADO**

VARIABLES	NOMBRE	UNIDAD DE MEDIDA	CALENDARIO - PROGRAMADO												TOTAL	META PROGRAMADA EN EL AÑO		
			PROGRAMADO	ENE	FEB	MAR	ABR	MAY	JUN	JUL	AGO	SEP	OCT	NOV			DIC	
VARIABLE 1	Entrega de apoyos a los adultos mayores, realizados	Apoyo	PROGRAMADO VARIABLE 1			1		1		1				1		1	5	100.00%
VARIABLE 2	Entrega de apoyos a los adultos mayores, programados	Apoyo	PROGRAMADO VARIABLE 2			1		1		1				1		1	5	

**REALIZADO**

VARIABLES	NOMBRE	UNIDAD DE MEDIDA	CALENDARIO - PROGRAMADO												TOTAL	RESULTADO ALCANZADO EN EL AÑO		
			REALIZADO	ENE	FEB	MAR	ABR	MAY	JUN	JUL	AGO	SEP	OCT	NOV			DIC	
VARIABLE 1	Entrega de apoyos a los adultos mayores, realizados	Apoyo	REALIZADO VARIABLE 1			1		1		1				1		1	5	100.00%
VARIABLE 2	Entrega de apoyos a los adultos mayores, programados	Apoyo	REALIZADO VARIABLE 2			1		1		1				1		1	5	

**CUMPLIMIENTO FINAL** 100.00%

Explicaciones y causas de las variaciones al cumplimiento de la programación, ¿Por qué no se cumplió o por que se supero considerablemente lo programado?

COMPONENTE 2 RESUMEN NARRATIVO:

**Indicador**

NOMBRE			
DIMENSIÓN A MEDIR		FRECUENCIA DE MEDICIÓN	
TIPO DE INDICADOR		TIPO DE FÓRMULA	
MÉTODO DE CÁLCULO			
COMPORTAMIENTO DEL INDICADOR HACIA LA META			
LINEA BASE		META DEL INDICADOR	
VALOR	AÑO		

**PROGRAMADO**

VARIABLES	NOMBRE	UNIDAD DE MEDIDA	CALENDARIO - PROGRAMADO												TOTAL	META PROGRAMADA EN EL AÑO		
			PROGRAMADO	ENE	FEB	MAR	ABR	MAY	JUN	JUL	AGO	SEP	OCT	NOV			DIC	
VARIABLE 1			PROGRAMADO VARIABLE 1															FALSO
VARIABLE 2			PROGRAMADO VARIABLE 2															

**REALIZADO**

VARIABLES	NOMBRE	UNIDAD DE MEDIDA	CALENDARIO - PROGRAMADO												TOTAL	RESULTADO ALCANZADO EN EL AÑO		
			REALIZADO	ENE	FEB	MAR	ABR	MAY	JUN	JUL	AGO	SEP	OCT	NOV			DIC	
VARIABLE 1			REALIZADO VARIABLE 1															FALSO
VARIABLE 2			REALIZADO VARIABLE 2															

**CUMPLIMIENTO FINAL**

Explicaciones y causas de las variaciones al cumplimiento de la programación, ¿Por qué no se cumplió o por que se supero considerablemente lo programado?



CLAVE: 26/01  
 ENTIDAD FISCALIZADA: Xicotepec  
 AÑO: 2019

FECHA DE APROBACIÓN  
 04/MAYO/2020

HOJA: 1 DE: 5

**PROGRAMA PRESUPUESTARIO**

Nombre del Programa: Desarrollo Social (Operatividad de Desarrollo Social Municipal)  
 Unidad(es) Responsable(s): Secretaría de Desarrollo Social  
 Costo Total del Programa: \$2,666,435.33

COMPONENTE 3  
 RESUMEN NARRATIVO

**Indicador**

NOMBRE: \_\_\_\_\_  
 DIMENSIÓN A MEDIR: \_\_\_\_\_ FRECUENCIA DE MEDICIÓN: \_\_\_\_\_ MÉTODO DE CÁLCULO: \_\_\_\_\_  
 TIPO DE INDICADOR: \_\_\_\_\_ TIPO DE FÓRMULA: \_\_\_\_\_ COMPORTAMIENTO DEL INDICADOR HACIA LA META: \_\_\_\_\_  
 LINEA BASE: \_\_\_\_\_ META DEL INDICADOR: \_\_\_\_\_  
 VALOR: \_\_\_\_\_ AÑO: \_\_\_\_\_

**PROGRAMADO**

VARIABLES	NOMBRE	UNIDAD DE MEDIDA	CALENDARIO - PROGRAMADO												TOTAL	META PROGRAMADA EN EL AÑO			
			PROGRAMADO	ENE	FEB	MAR	ABR	MAY	JUN	JUL	AGO	SEP	OCT	NOV			DIC		
VARIABLE 1			PROGRAMADO VARIABLE 1																FALSO
VARIABLE 2			PROGRAMADO VARIABLE 2																

**REALIZADO**

VARIABLES	NOMBRE	UNIDAD DE MEDIDA	CALENDARIO - PROGRAMADO												TOTAL	RESULTADO ALCANZADO EN EL AÑO			
			REALIZADO	ENE	FEB	MAR	ABR	MAY	JUN	JUL	AGO	SEP	OCT	NOV			DIC		
VARIABLE 1			REALIZADO VARIABLE 1																FALSO
VARIABLE 2			REALIZADO VARIABLE 2																

CUMPLIMIENTO FINAL

Explicaciones y causas de las variaciones al cumplimiento de la programación, ¿ Por qué no se cumplió o por que se supero considerablemente lo programado?

COMPONENTE 4  
 RESUMEN NARRATIVO

**Indicador**

NOMBRE: \_\_\_\_\_  
 DIMENSIÓN A MEDIR: \_\_\_\_\_ FRECUENCIA DE MEDICIÓN: \_\_\_\_\_ MÉTODO DE CÁLCULO: \_\_\_\_\_  
 TIPO DE INDICADOR: \_\_\_\_\_ TIPO DE FÓRMULA: \_\_\_\_\_ COMPORTAMIENTO DEL INDICADOR HACIA LA META: \_\_\_\_\_  
 LINEA BASE: \_\_\_\_\_ META DEL INDICADOR: \_\_\_\_\_  
 VALOR: \_\_\_\_\_ AÑO: \_\_\_\_\_

**PROGRAMADO**

VARIABLES	NOMBRE	UNIDAD DE MEDIDA	CALENDARIO - PROGRAMADO												TOTAL	META PROGRAMADA EN EL AÑO			
			PROGRAMADO	ENE	FEB	MAR	ABR	MAY	JUN	JUL	AGO	SEP	OCT	NOV			DIC		
VARIABLE 1			PROGRAMADO VARIABLE 1																FALSO
VARIABLE 2			PROGRAMADO VARIABLE 2																

**REALIZADO**

VARIABLES	NOMBRE	UNIDAD DE MEDIDA	CALENDARIO - PROGRAMADO												TOTAL	PROCENTAJE PROGRAMADO EN EL AÑO			
			REALIZADO	ENE	FEB	MAR	ABR	MAY	JUN	JUL	AGO	SEP	OCT	NOV			DIC		
VARIABLE 1			REALIZADO VARIABLE 1																FALSO
VARIABLE 2			REALIZADO VARIABLE 2																

CUMPLIMIENTO FINAL

Explicaciones y causas de las variaciones al cumplimiento de la programación, ¿ Por qué no se cumplió o por que se supero considerablemente lo programado?

COMPONENTE 5  
 RESUMEN NARRATIVO

**Indicador**

NOMBRE: \_\_\_\_\_  
 DIMENSIÓN A MEDIR: \_\_\_\_\_ FRECUENCIA DE MEDICIÓN: \_\_\_\_\_ MÉTODO DE CÁLCULO: \_\_\_\_\_  
 TIPO DE INDICADOR: \_\_\_\_\_ TIPO DE FÓRMULA: \_\_\_\_\_ COMPORTAMIENTO DEL INDICADOR HACIA LA META: \_\_\_\_\_  
 LINEA BASE: \_\_\_\_\_ META DEL INDICADOR: \_\_\_\_\_  
 VALOR: \_\_\_\_\_ AÑO: \_\_\_\_\_





CLAVE: 26/01  
 ENTIDAD FISCALIZADA: Xicotepec  
 AÑO: 2019

FECHA DE APROBACIÓN  
 04/MAYO/2020

HOJA: 1 DE: 5

**PROGRAMA PRESUPUESTARIO**

Nombre del Programa: Desarrollo Social (Operatividad de Desarrollo Social Municipal)  
 Unidad(es) Responsable(s): Secretaria de Desarrollo Social  
 Costo Total del Programa: \$2,666,435.33

C5	1	PROGRAMADO																			0	
		REALIZADO																				0
	2	PROGRAMADO																				0
		REALIZADO																				0
	3	PROGRAMADO																				0
		REALIZADO																				0
	4	PROGRAMADO																				0
		REALIZADO																				0
	5	PROGRAMADO																				0
		REALIZADO																				0

*[Signature]*  
**PRESIDENCIA MUNICIPAL**  
 LAURA GUADALUPE MARGAS VARGAS  
 PRESIDENTA MUNICIPAL  
 XICOTEPEC, PUE.  
 2018 - 2021

*[Signature]*  
**TESORERIA MUNICIPAL**  
 JULIO ROBERTO VAZQUEZ GARRIDO  
 TESORERO MUNICIPAL  
 XICOTEPEC PUEBLA  
 2018 - 2021

*[Signature]*  
**CONTRALORIA MUNICIPAL**  
 ROCIO MUNOZ VAZQUEZ  
 CONTRALORA MUNICIPAL

**SECRETARIA DE DESARROLLO SOCIAL MUNICIPAL**  
 RESPONSABLE 1  
 CARLOS GÓMEZ TREJO  
 SECRETARIO DE DESARROLLO SOCIAL  
 XICOTEPEC, PUE.  
 2018 - 2021

RESPONSABLE 2  
 CARLOS GÓMEZ TREJO  
 TITULAR DE AUDITORÍAS Y PROGRAMAS PRESUPUESTARIOS

RESPONSABLE 3





CLAVE: 26/01  
 ENTIDAD FISCALIZADA: Xicotepec  
 AÑO: 2019

FECHA DE APROBACIÓN  
 04/MAYO/2020  
 HOJA: 1 DE: 5

**PROGRAMA PRESUPUESTARIO**

Nombre del Programa: Educación, Cultura y Deporte (Operatividad de Desarrollo Humano y Educativo)  
 Unidad(es) Responsable(s): Secretaría de Desarrollo Humano y Educativa  
 Costo Total del Programa: \$2,035,249.43

**REALIZADO**

VARIABLES	NOMBRE	UNIDAD DE MEDIDA	CALENDARIO - PROGRAMADO												TOTAL	RESULTADO ALCANZADO EN EL AÑO			
			REALIZADO	ENE	FEB	MAR	ABR	MAY	JUN	JUL	AGO	SEP	OCT	NOV			DIC		
VARIABLE 1	Actividades para fomentar la educación y cultura, realizadas	Actividad	REALIZADO VARIABLE 1															4	4
VARIABLE 2	Actividades para fomentar la educación y cultura, programadas	Actividad	REALIZADO VARIABLE 2															4	4

CUMPLIMIENTO FINAL: 100.00%

Explicaciones y causas de las variaciones al cumplimiento de la programación, ¿Por qué no se cumplió o por qué se superó considerablemente lo programado?

**COMPONENTES**

COMPONENTE 1 RESUMEN NARRATIVO	Actividades artísticas y culturales en el Municipio de Xicotepec realizadas
-----------------------------------	---

**Indicador**

NOMBRE	Porcentaje de actividades artísticas y culturales		
DIMENSIÓN A MEDIR	Eficiencia	FRECUENCIA DE MEDICIÓN	Trimestral
MÉTODO DE CÁLCULO	(V1/V2)*100		
TIPO DE INDICADOR	Estratégico	TIPO DE FÓRMULA	Porcentaje
COMPORTAMIENTO DEL INDICADOR HACIA LA META	Ascendente		
LÍNEA BASE	no identificado		
VALOR	2019	META DEL INDICADOR	100.00%

**PROGRAMADO**

VARIABLES	NOMBRE	UNIDAD DE MEDIDA	CALENDARIO - PROGRAMADO												TOTAL	META PROGRAMADA EN EL AÑO			
			PROGRAMADO	ENE	FEB	MAR	ABR	MAY	JUN	JUL	AGO	SEP	OCT	NOV			DIC		
VARIABLE 1	Actividades artísticas y culturales, realizadas	Actividad	PROGRAMADO VARIABLE 1	1	1	1	1	1	1	1	1	1	1	1	1	1	1	1	12
VARIABLE 2	Actividades artísticas y culturales, programadas	Actividad	PROGRAMADO VARIABLE 2	1	1	1	1	1	1	1	1	1	1	1	1	1	1	1	12

CUMPLIMIENTO FINAL: 100.00%

Explicaciones y causas de las variaciones al cumplimiento de la programación, ¿Por qué no se cumplió o por qué se superó considerablemente lo programado?

**REALIZADO**

VARIABLES	NOMBRE	UNIDAD DE MEDIDA	CALENDARIO - PROGRAMADO												TOTAL	RESULTADO ALCANZADO EN EL AÑO			
			REALIZADO	ENE	FEB	MAR	ABR	MAY	JUN	JUL	AGO	SEP	OCT	NOV			DIC		
VARIABLE 1	Actividades artísticas y culturales, realizadas	Actividad	REALIZADO VARIABLE 1	1	3	2	0	3	1	1	1	0	0	0	0	0	0	11	11
VARIABLE 2	Actividades artísticas y culturales, programadas	Actividad	REALIZADO VARIABLE 2	1	1	1	1	1	1	1	1	1	1	1	1	1	1	12	12

CUMPLIMIENTO FINAL: 91.67%

Explicaciones y causas de las variaciones al cumplimiento de la programación, ¿Por qué no se cumplió o por qué se superó considerablemente lo programado?

**Indicador**

COMPONENTE 2 RESUMEN NARRATIVO	Actividades educativas en el Municipio de Xicotepec, realizadas		
NOMBRE	Porcentaje de actividades educativas		
DIMENSIÓN A MEDIR	Eficiencia	FRECUENCIA DE MEDICIÓN	Trimestral
MÉTODO DE CÁLCULO	(V1/V2)*100		
TIPO DE INDICADOR	Estratégico	TIPO DE FÓRMULA	Porcentaje
COMPORTAMIENTO DEL INDICADOR HACIA LA META	Ascendente		
LÍNEA BASE	no identificado		
VALOR	2019	META DEL INDICADOR	100.00%

**PROGRAMADO**

VARIABLES	NOMBRE	UNIDAD DE MEDIDA	CALENDARIO - PROGRAMADO												TOTAL	META PROGRAMADA EN EL AÑO			
			PROGRAMADO	ENE	FEB	MAR	ABR	MAY	JUN	JUL	AGO	SEP	OCT	NOV			DIC		
VARIABLE 1	Actividades educativas, realizadas	Actividades	PROGRAMADO VARIABLE 1				6				6				6			6	24
VARIABLE 2	Actividades educativas, programadas	Actividades	PROGRAMADO VARIABLE 2				6				6				6			6	24

CUMPLIMIENTO FINAL: 100.00%

Explicaciones y causas de las variaciones al cumplimiento de la programación, ¿Por qué no se cumplió o por qué se superó considerablemente lo programado?

**REALIZADO**

VARIABLES	NOMBRE	UNIDAD DE MEDIDA	CALENDARIO - PROGRAMADO												TOTAL	RESULTADO ALCANZADO EN EL AÑO			
			REALIZADO	ENE	FEB	MAR	ABR	MAY	JUN	JUL	AGO	SEP	OCT	NOV			DIC		
VARIABLE 1	Actividades educativas, realizadas	Actividades	REALIZADO VARIABLE 1	3	4	1	2	3	2	0	3	3	2	2	2	2	2	27	27
VARIABLE 2	Actividades educativas, programadas	Actividades	REALIZADO VARIABLE 2				6				6				6			24	24

CUMPLIMIENTO FINAL: 112.50%





CLAVE: 26/01  
 ENTIDAD FISCALIZADA: Xicotepec  
 AÑO: 2019

FECHA DE APROBACIÓN  
 04/MAYO/2020

HOJA: 1 DE: 5

**PROGRAMA PRESUPUESTARIO**

Nombre del Programa Educación, Cultura y Deporte (Operatividad de Desarrollo Humano y Educativo)  
 Unidad(es) Responsable(s) Secretaría de Desarrollo Humano y Educativo  
 Costo Total del Programa \$2,035,249.43

COMPONENTE 3 RESUMEN NARRATIVO	Actividades de Bibliotecas Públicas, realizadas
-----------------------------------	---

**Indicador**

NOMBRE	Porcentaje de actividades de Bibliotecas Públicas		
DIMENSIÓN A MEDIR	Eficiencia	FRECUENCIA DE MEDICIÓN	Semestral
MÉTODO DE CÁLCULO	(V1/V2)*100		
TIPO DE INDICADOR	Gestión	TIPO DE FÓRMULA	Porcentaje
COMPORTAMIENTO DEL INDICADOR HACIA LA META	Ascendente		
LINEA BASE		META DEL INDICADOR	
no identificado	2019	100.00%	
VALOR	AÑO		

**PROGRAMADO**

VARIABLES	NOMBRE	UNIDAD DE MEDIDA	CALENDARIO - PROGRAMADO												TOTAL	META PROGRAMADA EN EL AÑO				
			PROGRAMADO	ENE	FEB	MAR	ABR	MAY	JUN	JUL	AGO	SEP	OCT	NOV			DIC			
VARIABLE 1	Actividades de bibliotecas públicas, realizadas	Actividad	PROGRAMADO VARIABLE 1															7	7	100.00%
VARIABLE 2	Actividades de bibliotecas públicas, programadas	Actividad	PROGRAMADO VARIABLE 2															7	7	

**REALIZADO**

VARIABLES	NOMBRE	UNIDAD DE MEDIDA	CALENDARIO - PROGRAMADO												TOTAL	RESULTADO ALCANZADO EN EL AÑO				
			REALIZADO	ENE	FEB	MAR	ABR	MAY	JUN	JUL	AGO	SEP	OCT	NOV			DIC			
VARIABLE 1	Actividades de bibliotecas públicas, realizadas	Actividad	REALIZADO VARIABLE 1															7	7	100.00%
VARIABLE 2	Actividades de bibliotecas públicas, programadas	Actividad	REALIZADO VARIABLE 2															7	7	

CUMPLIMIENTO FINAL 100.00%

Explicaciones y causas de las variaciones al cumplimiento de la programación, ¿Por qué no se cumplió o por que se supero considerablemente lo programado?

COMPONENTE 4 RESUMEN NARRATIVO	Actividades de la Dirección de deportes
-----------------------------------	---

**Indicador**

NOMBRE	Porcentaje de actividades de la dirección de deportes		
DIMENSIÓN A MEDIR	Eficacia	FRECUENCIA DE MEDICIÓN	Trimestral
MÉTODO DE CÁLCULO	(V1/V2)*100		
TIPO DE INDICADOR	Estratégico	TIPO DE FÓRMULA	Porcentaje
COMPORTAMIENTO DEL INDICADOR HACIA LA META	Ascendente		
LINEA BASE		META DEL INDICADOR	
no identificado	2019	100	
VALOR	AÑO		

**PROGRAMADO**

VARIABLES	NOMBRE	UNIDAD DE MEDIDA	CALENDARIO - PROGRAMADO												TOTAL	META PROGRAMADA EN EL AÑO				
			PROGRAMADO	ENE	FEB	MAR	ABR	MAY	JUN	JUL	AGO	SEP	OCT	NOV			DIC			
VARIABLE 1	Actividades de la dirección de deportes, realizadas	Actividad	PROGRAMADO VARIABLE 1	6	6	6	6	6	6	6	6	6	6	6	6	6	6	6	72	100.00%
VARIABLE 2	Actividades de la dirección de deportes, programadas	Actividad	PROGRAMADO VARIABLE 2	6	6	6	6	6	6	6	6	6	6	6	6	6	6	6	72	

**REALIZADO**

VARIABLES	NOMBRE	UNIDAD DE MEDIDA	CALENDARIO - PROGRAMADO												TOTAL	PROCENTAJE PROGRAMADO EN EL AÑO			
			REALIZADO	ENE	FEB	MAR	ABR	MAY	JUN	JUL	AGO	SEP	OCT	NOV			DIC		
VARIABLE 1	Actividades de la dirección de deportes, realizadas	Actividad	REALIZADO VARIABLE 1	11	7	2	3	3	8	12	8	5	7	6	2			74	102.78%
VARIABLE 2	Actividades de la dirección de deportes, programadas	Actividad	REALIZADO VARIABLE 2	6	6	6	6	6	6	6	6	6	6	6	6	6	6	72	

CUMPLIMIENTO FINAL 102.78%

Explicaciones y causas de las variaciones al cumplimiento de la programación, ¿Por qué no se cumplió o por que se supero considerablemente lo programado?

COMPONENTE 5 RESUMEN NARRATIVO	
-----------------------------------	--

**Indicador**

NOMBRE			
DIMENSIÓN A MEDIR		FRECUENCIA DE MEDICIÓN	
MÉTODO DE CÁLCULO			
TIPO DE INDICADOR		TIPO DE FÓRMULA	
COMPORTAMIENTO DEL INDICADOR HACIA LA META			
LINEA BASE		META DEL INDICADOR	



CLAVE: 26/01  
 ENTIDAD FISCALIZADA: Xicotepec  
 AÑO: 2019

FECHA DE APROBACIÓN  
 04/MAYO/2020  
 HOJA: 1 DE: 5

**PROGRAMA PRESUPUESTARIO**

Nombre del Programa: Educación, Cultura y Deporte (Operatividad de Desarrollo Humano y Educativo)  
 Unidad(es) Responsable(s): Secretaría de Desarrollo Humano y Educativa  
 Costo Total del Programa: \$2,035,249.43

VALOR		AÑO		PROGRAMADO													TOTAL	META PROGRAMADA EN EL AÑO
VARIABLES	NOMBRE	UNIDAD DE MEDIDA	PROGRAMADO	ENE	FEB	MAR	ABR	MAY	JUN	JUL	AGO	SEP	OCT	NOV	DIC	TOTAL	META PROGRAMADA EN EL AÑO	
VARIABLE 1			PROGRAMADO VARIABLE 1														FALSO	
VARIABLE 2			PROGRAMADO VARIABLE 2														FALSO	

VALOR		AÑO		REALIZADO													TOTAL	PROCENTAJE PROGRAMADO EN EL AÑO
VARIABLES	NOMBRE	UNIDAD DE MEDIDA	REALIZADO	ENE	FEB	MAR	ABR	MAY	JUN	JUL	AGO	SEP	OCT	NOV	DIC	TOTAL	PROCENTAJE PROGRAMADO EN EL AÑO	
VARIABLE 1			REALIZADO VARIABLE 1														FALSO	
VARIABLE 2			REALIZADO VARIABLE 2														FALSO	

CUMPLIMIENTO FINAL

Explicaciones y causas de las variaciones al cumplimiento de la programación, ¿Por qué no se cumplió o por que se supero considerablemente lo programado?

**ACTIVIDADES**

COMPONENTE	DESCRIPCIÓN	UNIDAD DE MEDIDA	CALENDARIO												TOTAL	PORCENTAJE DE CUMPLIMIENTO DE LA ACTIVIDAD		
			PROGRAMADO / REALIZADO	ENE	FEB	MAR	ABR	MAY	JUN	JUL	AGO	SEP	OCT	NOV			DIC	
C1 Actividades artísticas y culturales en el Municipio de Xicotepec realizadas	1	Realizar eventos en diferentes tipos de actividades escolares	Evento	PROGRAMADO	1	3			2								6	100%
				REALIZADO	1	3			2								6	100%
	2	Realizar conferencias	Conferencia	PROGRAMADO			1										1	100%
				REALIZADO			1										1	100%
	3	Dar apoyos a las Instituciones Educativas en sus eventos	Apoyo	PROGRAMADO					1								1	100%
			REALIZADO					1								1	100%	
	4	Realizar "Talleres y curso de verano"	Curso	PROGRAMADO						1						1	100%	
			REALIZADO							1						1	100%	
	5			PROGRAMADO												0	-	
			REALIZADO													0	-	
C2 Actividades educativas en el Municipio de Xicotepec, realizadas	1	Realizar pláticas y talleres dirigidos a estudiantes, maestros, supervisores y jefes de sector	Plática	PROGRAMADO			1			1			2			1	5	100%
				REALIZADO	1				1		1	1		1			5	100%
	2	Realizar eventos en diferentes tipos de actividades	Evento	PROGRAMADO		2	1	1	4	2			2		1		13	100%
				REALIZADO		2	1	1	4	2			2		1	1	14	100%
	3	Realizar entrega de apoyos.	Recibo	PROGRAMADO			2			2			2		2		8	100%
			REALIZADO	1					2			2	1	2		8	100%	
	4			PROGRAMADO												0	-	
			REALIZADO													0	-	
	5			PROGRAMADO												0	-	
			REALIZADO													0	-	
C3 Actividades de Bibliotecas Publicas, realizadas	1	Realizar cursos de verano	Curso	PROGRAMADO							9	9					18	100%
				REALIZADO							9	9					18	100%
	2	Realizar capacitaciones a personal de bibliotecas.	Capacitación	PROGRAMADO	0	1	1	1	1	1	1	1	1	1	1	0	10	100%
				REALIZADO	1	1	0	0	3	3	1	1	0	0	0	0	10	100%
	3	Realizar evento de biblioteca.	Evento	PROGRAMADO			1	1									2	100%
			REALIZADO			1	1									2	100%	
	4	Realizar periodico mural.	Informe	PROGRAMADO	1	1	1	1	1	1	1	1	1	1	1	1	12	100%
			REALIZADO	1	1	1	1	1	1	1	1	1	1	1	1	12	100%	
	5	Asistir a los eventos convocados por los diferentes niveles de Gobierno.	Evento	PROGRAMADO				1				1				2	100%	
			REALIZADO					1			1				2	100%		
C4 Actividades de la Direccion de deportes	1	Realizar "XXVI Juegos deportivos y culturales magistrales de educación especial sección 23".	Evento	PROGRAMADO					1							1	100%	
				REALIZADO					1							1	100%	
	2	Realizar actividades físicas.	Actividades	PROGRAMADO	3	3	3	3	3	3	3	3	3	3	3	3	36	114%
				REALIZADO	2	1	0	2	2	1	2	13	0	2	2	14	41	114%
	3	Realizar apoyos económicos	Apoyos	PROGRAMADO	1	1	1	1	1	1	1	1	1	1	1	5	16	94%
			REALIZADO	0	1	0	0	0	1	1	2	5	3	2	0	15	94%	
	4	Realizar evento del "Dia Mundial de la Activación Física".	Evento	PROGRAMADO				1								1	100%	
			REALIZADO					1							1	100%		
	5	Realizar evento "Dia del Padre"	Evento	PROGRAMADO					1							1	100%	
			REALIZADO						1						1	100%		



CLAVE: 26/01  
ENTIDAD FISCALIZADA: Xicotepec  
AÑO: 2019

FECHA DE APROBACIÓN  
04/MAYO/2020  
HOJA: 1 DE: 5

**PROGRAMA PRESUPUESTARIO**

Nombre del Programa: Educacion, Cultura y Deporte (Operatividad de Desarrollo Humano y Educativo)  
Unidad(es) Responsable(s): Secretaria de Desarrollo Humano y Educativa  
Costo Total del Programa: \$2,035,249.43

C5	1	PROGRAMADO																			0	
		REALIZADO																				0
	2	PROGRAMADO																				0
		REALIZADO																				0
	3	PROGRAMADO																				0
		REALIZADO																				0
	4	PROGRAMADO																				0
		REALIZADO																				0
	5	PROGRAMADO																				0
		REALIZADO																				0

LAURA GUADALUPE VARGAS VARGAS  
PRESIDENTA MUNICIPAL  
SECRETARÍA MUNICIPAL  
XICOTEPEC PUE  
2018 - 2021  
RESPONSABLE 1  
ROBERTO LECONA CANO  
SECRETARIO DE DESARROLLO HUMANO  
Y EDUCACION

JULIO ROBERTO VAZQUEZ GARRIDO  
TESORERO MUNICIPAL  
TESORERIA MUNICIPAL  
XICOTEPEC PUEBLA.  
2018 - 2021  
RESPONSABLE 2  
CARLOS GÓMEZ TREJO  
TITULAR DE AUDITORÍAS Y PROGRAMAS  
PRESUPUESTARIOS

ROCIO MUÑOZ VAZQUEZ  
CONTRALORA MUNICIPAL  
CONTRALORIA  
XICOTEPEC  
PUEBLA.  
RESPONSABLE 3

DESARROLLO  
HUMANO Y  
EDUCATIVO  
XICOTEPEC, PUE.  
2018 - 2021





CLAVE: \_\_\_\_\_ 26/01  
 ENTIDAD FISCALIZADA: \_\_\_\_\_ Xicotepec  
 AÑO: \_\_\_\_\_ 2019

FECHA DE APROBACIÓN  
 04/MAYO/2020

HOJA: 1 DE: 5

**PROGRAMA PRESUPUESTARIO**

Nombre del Programa Desarrollo Rural (Operatividad de la Secretaría de Desarrollo Urbano, Rural y Medio Ambiente)  
 Unidad(es) Responsable(s) Secretaría de Desarrollo Urbano y Rural  
 Costo Total del Programa \$1,235,527.02

**REALIZADO**

VARIABLES	NOMBRE	UNIDAD DE MEDIDA	CALENDARIO - PROGRAMADO												TOTAL	RESULTADO ALCANZADO EN EL AÑO				
			REALIZADO	ENE	FEB	MAR	ABR	MAY	JUN	JUL	AGO	SEP	OCT	NOV			DIC			
VARIABLE 1	Productores capacitados, realizado	Productores	REALIZADO VARIABLE 1							273						195	120	20	608	101.33%
VARIABLE 2	Productores capacitados, programado	Productores	REALIZADO VARIABLE 2													600		600		

**CUMPLIMIENTO FINAL** 101.33%

Explicaciones y causas de las variaciones al cumplimiento de la programación, ¿Por qué no se cumplió o por que se supero considerablemente lo programado?

**COMPONENTES**

COMPONENTE 1 RESUMEN NARRATIVO **Calidad en la prestación del servicio a los productores implementado**

**Indicador**

NOMBRE	Porcentaje de personal capacitado		
DIMENSIÓN A MEDIR	Eficiencia	FRECUENCIA DE MEDICIÓN	Semestral
METODO DE CALCULO	(V1/V2)*100		
TIPO DE INDICADOR	Estratégico	TIPO DE FÓRMULA	Porcentaje
COMPORTAMIENTO DEL INDICADOR HACIA LA META	Ascendente		
LINEA BASE		META DEL INDICADOR	
no identificado	2019	100	
VALOR	AÑO		

**PROGRAMADO**

VARIABLES	NOMBRE	UNIDAD DE MEDIDA	CALENDARIO - PROGRAMADO												TOTAL	META PROGRAMADA EN EL AÑO			
			PROGRAMADO	ENE	FEB	MAR	ABR	MAY	JUN	JUL	AGO	SEP	OCT	NOV			DIC		
VARIABLE 1	Porcentaje de personal capacitado, realizado	Persona	PROGRAMADO VARIABLE 1							2							2	4	100.00%
VARIABLE 2	Porcentaje de personal capacitado, programado	Persona	PROGRAMADO VARIABLE 2							2							2	4	

**REALIZADO**

VARIABLES	NOMBRE	UNIDAD DE MEDIDA	CALENDARIO - PROGRAMADO												TOTAL	RESULTADO ALCANZADO EN EL AÑO			
			REALIZADO	ENE	FEB	MAR	ABR	MAY	JUN	JUL	AGO	SEP	OCT	NOV			DIC		
VARIABLE 1	Porcentaje de personal capacitado, realizado	Persona	REALIZADO VARIABLE 1		4													4	100.00%
VARIABLE 2	Porcentaje de personal capacitado, programado	Persona	REALIZADO VARIABLE 2							2							2	4	

**CUMPLIMIENTO FINAL** 100.00%

Explicaciones y causas de las variaciones al cumplimiento de la programación, ¿Por qué no se cumplió o por que se supero considerablemente lo programado?

COMPONENTE 2 RESUMEN NARRATIVO **Apoyos entregados a los productores realizado**

**Indicador**

NOMBRE	Porcentaje de apoyos entregados a los productores		
DIMENSIÓN A MEDIR	Eficacia	FRECUENCIA DE MEDICIÓN	Trimestral
METODO DE CALCULO	(V1/V2)*100		
TIPO DE INDICADOR	Gestión	TIPO DE FÓRMULA	Porcentaje
COMPORTAMIENTO DEL INDICADOR HACIA LA META	Ascendente		
LINEA BASE		META DEL INDICADOR	
no identificado	2019	100	
VALOR	AÑO		

**PROGRAMADO**

VARIABLES	NOMBRE	UNIDAD DE MEDIDA	CALENDARIO - PROGRAMADO												TOTAL	META PROGRAMADA EN EL AÑO			
			PROGRAMADO	ENE	FEB	MAR	ABR	MAY	JUN	JUL	AGO	SEP	OCT	NOV			DIC		
VARIABLE 1	Apoyos entregados a los productores, realizado	Informe	PROGRAMADO VARIABLE 1			2				2						2	2	8	100.00%
VARIABLE 2	Apoyos entregados a los productores, programado	Informe	PROGRAMADO VARIABLE 2			2				2						2	2	8	

**REALIZADO**

VARIABLES	NOMBRE	UNIDAD DE MEDIDA	CALENDARIO - PROGRAMADO												TOTAL	RESULTADO ALCANZADO EN EL AÑO						
			REALIZADO	ENE	FEB	MAR	ABR	MAY	JUN	JUL	AGO	SEP	OCT	NOV			DIC					
VARIABLE 1	Apoyos entregados a los productores, realizado	Informe	REALIZADO VARIABLE 1	1						2						1	1	1	1	1	8	100.00%
VARIABLE 2	Apoyos entregados a los productores, programado	Informe	REALIZADO VARIABLE 2			2				2						2		2		8		

**CUMPLIMIENTO FINAL** 100.00%

Explicaciones y causas de las variaciones al cumplimiento de la programación, ¿Por qué no se cumplió o por que se supero considerablemente lo programado?



CLAVE: 26/01  
 ENTIDAD FISCALIZADA: Xicotepec  
 AÑO: 2019

FECHA DE APROBACIÓN  
 04/MAYO/2020

HOJA: 1 DE: 5

**PROGRAMA PRESUPUESTARIO**

Nombre del Programa: Desarrollo Rural (Operatividad de la Secretaría de Desarrollo Urbano, Rural y Medio Ambiente)  
 Unidad(es) Responsable(s): Secretaría de Desarrollo Urbano y Rural  
 Costo Total del Programa: \$1,235,527.02

COMPONENTE 3  
 RESUMEN NARRATIVO

**Indicador**

NOMBRE: \_\_\_\_\_  
 DIMENSION A MEDIR: \_\_\_\_\_ FRECUENCIA DE MEDICION: \_\_\_\_\_ METODO DE CALCULO: \_\_\_\_\_  
 TIPO DE INDICADOR: \_\_\_\_\_ TIPO DE FÓRMULA: \_\_\_\_\_ COMPORTAMIENTO DEL INDICADOR HACIA LA META: \_\_\_\_\_  
 LINEA BASE: \_\_\_\_\_ META DEL INDICADOR: \_\_\_\_\_  
 VALOR: \_\_\_\_\_ AÑO: \_\_\_\_\_

**PROGRAMADO**

VARIABLES	NOMBRE	UNIDAD DE MEDIDA	CALENDARIO - PROGRAMADO												TOTAL	META PROGRAMADA EN EL AÑO	
			PROGRAMADO	ENE	FEB	MAR	ABR	MAY	JUN	JUL	AGO	SEP	OCT	NOV			DIC
VARIABLE 1			PROGRAMADO VARIABLE 1														
VARIABLE 2			PROGRAMADO VARIABLE 2														

**REALIZADO**

VARIABLES	NOMBRE	UNIDAD DE MEDIDA	CALENDARIO - PROGRAMADO												TOTAL	RESULTADO ALCANZADO EN EL AÑO	
			REALIZADO	ENE	FEB	MAR	ABR	MAY	JUN	JUL	AGO	SEP	OCT	NOV			DIC
VARIABLE 1			REALIZADO VARIABLE 1														
VARIABLE 2			REALIZADO VARIABLE 2														

**CUMPLIMIENTO FINAL**

Explicaciones y causas de las variaciones al cumplimiento de la programación, ¿Por qué no se cumplió o por que se supero considerablemente lo programado?

COMPONENTE 4  
 RESUMEN NARRATIVO

**Indicador**

NOMBRE: \_\_\_\_\_  
 DIMENSION A MEDIR: \_\_\_\_\_ FRECUENCIA DE MEDICION: \_\_\_\_\_ METODO DE CALCULO: \_\_\_\_\_  
 TIPO DE INDICADOR: \_\_\_\_\_ TIPO DE FÓRMULA: \_\_\_\_\_ COMPORTAMIENTO DEL INDICADOR HACIA LA META: \_\_\_\_\_  
 LINEA BASE: \_\_\_\_\_ META DEL INDICADOR: \_\_\_\_\_  
 VALOR: \_\_\_\_\_ AÑO: \_\_\_\_\_

**PROGRAMADO**

VARIABLES	NOMBRE	UNIDAD DE MEDIDA	CALENDARIO - PROGRAMADO												TOTAL	META PROGRAMADA EN EL AÑO	
			PROGRAMADO	ENE	FEB	MAR	ABR	MAY	JUN	JUL	AGO	SEP	OCT	NOV			DIC
VARIABLE 1			PROGRAMADO VARIABLE 1														
VARIABLE 2			PROGRAMADO VARIABLE 2														

**REALIZADO**

VARIABLES	NOMBRE	UNIDAD DE MEDIDA	CALENDARIO - PROGRAMADO												TOTAL	PORCENTAJE PROGRAMADO EN EL AÑO	
			REALIZADO	ENE	FEB	MAR	ABR	MAY	JUN	JUL	AGO	SEP	OCT	NOV			DIC
VARIABLE 1			REALIZADO VARIABLE 1														
VARIABLE 2			REALIZADO VARIABLE 2														

**CUMPLIMIENTO FINAL**

Explicaciones y causas de las variaciones al cumplimiento de la programación, ¿Por qué no se cumplió o por que se supero considerablemente lo programado?

COMPONENTE 6  
 RESUMEN NARRATIVO

**Indicador**

NOMBRE: \_\_\_\_\_  
 DIMENSION A MEDIR: \_\_\_\_\_ FRECUENCIA DE MEDICION: \_\_\_\_\_ METODO DE CALCULO: \_\_\_\_\_  
 TIPO DE INDICADOR: \_\_\_\_\_ TIPO DE FÓRMULA: \_\_\_\_\_ COMPORTAMIENTO DEL INDICADOR HACIA LA META: \_\_\_\_\_  
 LINEA BASE: \_\_\_\_\_ META DEL INDICADOR: \_\_\_\_\_  
 VALOR: \_\_\_\_\_ AÑO: \_\_\_\_\_











CLAVE: 26/01  
 ENTIDAD FISCALIZADA: Xicotepec  
 AÑO: 2019

FECHA DE APROBACIÓN  
 04/MAYO/2020

HOJA: 1 DE: 5

**PROGRAMA PRESUPUESTARIO**

Nombre del Programa: Salud para todos (Operatividad de salud)  
 Unidad(es) Responsable(s): Coordinación de salud  
 Costo Total del Programa: \$924,848.21

**REALIZADO**

VARIABLES	NOMBRE	UNIDAD DE MEDIDA	CALENDARIO - PROGRAMADO												TOTAL	RESULTADO ALCANZADO EN EL AÑO	
			REALIZADO	ENE	FEB	MAR	ABR	MAY	JUN	JUL	AGO	SEP	OCT	NOV			DIC
VARIABLE 1	Campañas de salud, realizadas	Campaña	REALIZADO VARIABLE 1		1	1		2	2		1	1	1			9	90.00%
VARIABLE 2	Campañas de salud, programadas	Campaña	REALIZADO VARIABLE 2						5						5	10	

**CUMPLIMIENTO FINAL** 90.00%

Explicaciones y causas de las variaciones al cumplimiento de la programación, ¿Por qué no se cumplió o por que se supero considerablemente lo programado?

**COMPONENTES**

COMPONENTE 1 RESUMEN NARRATIVO: Atenciones médicas de calidad, realizadas

**Indicador**

NOMBRE	Porcentaje de dictámenes médicos		
DIMENSIÓN A MEDIR	Eficacia	FRECUENCIA DE MEDICIÓN	Trimestral
MÉTODO DE CÁLCULO	(V1/V2)*100		
TIPO DE INDICADOR	Gestión	TIPO DE FÓRMULA	Porcentaje
COMPORTAMIENTO DEL INDICADOR HACIA LA META	Ascendente		
LINEA BASE	no identificado	AÑO	2019
VALOR		META DEL INDICADOR	100

**PROGRAMADO**

VARIABLES	NOMBRE	UNIDAD DE MEDIDA	CALENDARIO - PROGRAMADO												TOTAL	META PROGRAMADA EN EL AÑO		
			PROGRAMADO	ENE	FEB	MAR	ABR	MAY	JUN	JUL	AGO	SEP	OCT	NOV			DIC	
VARIABLE 1	Dictámenes médicos, realizadas	Dictamen	PROGRAMADO VARIABLE 1	230	230	230	230	230	230	230	230	230	230	230	230	230	2760	100.00%
VARIABLE 2	Dictámenes médicos, programadas	Dictamen	PROGRAMADO VARIABLE 2	230	230	230	230	230	230	230	230	230	230	230	230	2760		

**REALIZADO**

VARIABLES	NOMBRE	UNIDAD DE MEDIDA	CALENDARIO - PROGRAMADO												TOTAL	RESULTADO ALCANZADO EN EL AÑO	
			REALIZADO	ENE	FEB	MAR	ABR	MAY	JUN	JUL	AGO	SEP	OCT	NOV			DIC
VARIABLE 1	Dictámenes médicos, realizadas	Dictamen	REALIZADO VARIABLE 1	203	300	205	175	310	220	307	165	167	164	145	180	2611	94.60%
VARIABLE 2	Dictámenes médicos, programadas	Dictamen	REALIZADO VARIABLE 2	230	230	230	230	230	230	230	230	230	230	230	2760		

**CUMPLIMIENTO FINAL** 94.60%

Explicaciones y causas de las variaciones al cumplimiento de la programación, ¿Por qué no se cumplió o por que se supero considerablemente lo programado?

COMPONENTE 2 RESUMEN NARRATIVO:

**Indicador**

NOMBRE			
DIMENSIÓN A MEDIR		FRECUENCIA DE MEDICIÓN	
MÉTODO DE CÁLCULO			
TIPO DE INDICADOR	Gestión	TIPO DE FÓRMULA	
COMPORTAMIENTO DEL INDICADOR HACIA LA META			
LINEA BASE		AÑO	
VALOR		META DEL INDICADOR	

**PROGRAMADO**

VARIABLES	NOMBRE	UNIDAD DE MEDIDA	CALENDARIO - PROGRAMADO												TOTAL	META PROGRAMADA EN EL AÑO	
			PROGRAMADO	ENE	FEB	MAR	ABR	MAY	JUN	JUL	AGO	SEP	OCT	NOV			DIC
VARIABLE 1			PROGRAMADO VARIABLE 1														FALSO
VARIABLE 2			PROGRAMADO VARIABLE 2														

**REALIZADO**

VARIABLES	NOMBRE	UNIDAD DE MEDIDA	CALENDARIO - PROGRAMADO												TOTAL	RESULTADO ALCANZADO EN EL AÑO	
			REALIZADO	ENE	FEB	MAR	ABR	MAY	JUN	JUL	AGO	SEP	OCT	NOV			DIC
VARIABLE 1			REALIZADO VARIABLE 1														FALSO
VARIABLE 2			REALIZADO VARIABLE 2														

**CUMPLIMIENTO FINAL**

Explicaciones y causas de las variaciones al cumplimiento de la programación, ¿Por qué no se cumplió o por que se supero considerablemente lo programado?



CLAVE: 26/01
ENTIDAD FISCALIZADA: Xicotepec
AÑO: 2019

FECHA DE APROBACIÓN
04/MAYO/2020

HOJA: 1 DE: 5

PROGRAMA PRESUPUESTARIO

Nombre del Programa: Salud para todos (Operatividad de salud)
Unidad(es) Responsable(s): Coordinación de salud
Costo Total del Programa: \$924,848.21

COMPONENTE 3
RESUMEN NARRATIVO

Indicador

Form fields for indicator details: NOMBRE, DIMENSIÓN A MEDIR, TIPO DE INDICADOR, FRECUENCIA DE MEDICIÓN, TIPO DE FÓRMULA, MÉTODO DE CÁLCULO, COMPORTAMIENTO DEL INDICADOR HACIA LA META, LINEA BASE, META DEL INDICADOR, VALOR, AÑO.

PROGRAMADO

Table with columns: VARIABLES, NOMBRE, UNIDAD DE MEDIDA, CALENDARIO - PROGRAMADO (ENE, FEB, MAR, ABR, MAY, JUN, JUL, AGO, SEP, OCT, NOV, DIC), TOTAL, META PROGRAMADA EN EL AÑO. Includes rows for VARIABLE 1 and VARIABLE 2.

REALIZADO

Table with columns: VARIABLES, NOMBRE, UNIDAD DE MEDIDA, CALENDARIO - PROGRAMADO (ENE, FEB, MAR, ABR, MAY, JUN, JUL, AGO, SEP, OCT, NOV, DIC), TOTAL, RESULTADO ALCANIZADO EN EL AÑO. Includes rows for VARIABLE 1 and VARIABLE 2.

CUMPLIMIENTO FINAL

Explicaciones y causas de las variaciones al cumplimiento de la programación, ¿ Por qué no se cumplió o por que se supero considerablemente lo programado?

COMPONENTE 4
RESUMEN NARRATIVO

Indicador

Form fields for indicator details: NOMBRE, DIMENSIÓN A MEDIR, TIPO DE INDICADOR, FRECUENCIA DE MEDICIÓN, TIPO DE FÓRMULA, MÉTODO DE CÁLCULO, COMPORTAMIENTO DEL INDICADOR HACIA LA META, LINEA BASE, META DEL INDICADOR, VALOR, AÑO.

PROGRAMADO

Table with columns: VARIABLES, NOMBRE, UNIDAD DE MEDIDA, CALENDARIO - PROGRAMADO (ENE, FEB, MAR, ABR, MAY, JUN, JUL, AGO, SEP, OCT, NOV, DIC), TOTAL, META PROGRAMADA EN EL AÑO. Includes rows for VARIABLE 1 and VARIABLE 2.

REALIZADO

Table with columns: VARIABLES, NOMBRE, UNIDAD DE MEDIDA, CALENDARIO - PROGRAMADO (ENE, FEB, MAR, ABR, MAY, JUN, JUL, AGO, SEP, OCT, NOV, DIC), TOTAL, PORCENTAJE PROGRAMADO EN EL AÑO. Includes rows for VARIABLE 1 and VARIABLE 2.

CUMPLIMIENTO FINAL

Explicaciones y causas de las variaciones al cumplimiento de la programación, ¿ Por qué no se cumplió o por que se supero considerablemente lo programado?

COMPONENTE 5
RESUMEN NARRATIVO

Indicador

Form fields for indicator details: NOMBRE, DIMENSIÓN A MEDIR, TIPO DE INDICADOR, FRECUENCIA DE MEDICIÓN, TIPO DE FÓRMULA, MÉTODO DE CÁLCULO, COMPORTAMIENTO DEL INDICADOR HACIA LA META, LINEA BASE, META DEL INDICADOR, VALOR, AÑO.





CLAVE: 26/01  
 ENTIDAD FISCALIZADA: Xicotepec  
 AÑO: 2019

FECHA DE APROBACIÓN  
 04/MAYO/2020

HOJA: 1 DE: 5

**PROGRAMA PRESUPUESTARIO**

Nombre del Programa Salud para todos (Operatividad de salud)  
 Unidad(es) Responsable(s) Coordinación de salud  
 Costo Total del Programa \$924,848.21

C5	1	PROGRAMADO																		0	
		REALIZADO																			0
	2	PROGRAMADO																			0
		REALIZADO																			0
	3	PROGRAMADO																			0
		REALIZADO																			0
	4	PROGRAMADO																			0
		REALIZADO																			0
	5	PROGRAMADO																			0
		REALIZADO																			0

PRESIDENCIA MUNICIPAL  
 LAURA GUADALUPE VARGAS VARGAS  
 PRESIDENTA MUNICIPAL  
 XICOTEPEC, PUE  
 2018 - 2021

TESORERIA MUNICIPAL  
 JULIO ROBERTO VAZQUEZ GARRIDO  
 TESORERO MUNICIPAL  
 XICOTEPEC  
 PUEBLA  
 2018 - 2021

CONTRALORIA MUNICIPAL  
 ROCIO MUÑOZ VAZQUEZ  
 CONTRALORA MUNICIPAL

RESPONSABLE 1  
 LORENA GONZALEZ HERNANDEZ  
 COORDINADORA DE SALUD

RESPONSABLE 2  
 CARLOS GÓMEZ TREJO  
 TITULAR DE AUDITORÍAS Y PROGRAMAS  
 PRESUPUESTARIOS

RESPONSABLE 3

**XICOTEPEC, PUEBLA  
 H. AYUNTAMIENTO  
 2018 - 2021**





CLAVE: 26/01  
 ENTIDAD FISCALIZADA: Xicotepec  
 AÑO: 2019

FECHA DE APROBACIÓN  
 04/MAYO/2020  
 HOJA: 1 DE: 5

**PROGRAMA PRESUPUESTARIO**

Nombre del Programa: Impulso de la juventud de Xicotepec (Operatividad del Instituto Municipal de la Juventud y el Deporte)  
 Unidad(es) Responsable(s): Instituto Municipal de la Juventud y el Deporte  
 Costo Total del Programa: \$638,498.32

**REALIZADO**

VARIABLES	NOMBRE	UNIDAD DE MEDIDA	CALENDARIO - PROGRAMADO												TOTAL	RESULTADO ALCANZADO EN EL AÑO	
			REALIZADO	ENE	FEB	MAR	ABR	MAY	JUN	JUL	AGO	SEP	OCT	NOV			DIC
VARIABLE 1	Eventos organizados, realizados	Evento	REALIZADO VARIABLE 1	2	2	0	3	1	3	2	2	0	3	1	3	22	91.67%
VARIABLE 2	Eventos organizados, programados	Evento	REALIZADO VARIABLE 2	2	2	2	2	2	2	2	2	2	2	2	24		

**CUMPLIMIENTO FINAL** 91.67%

Explicaciones y causas de las variaciones al cumplimiento de la programación, ¿Por qué no se cumplió o por qué se superó considerablemente lo programado?

**COMPONENTES**

COMPONENTE 1 RESUMEN NARRATIVO: Operatividad del IMJUVEEX, realizada

**Indicador**

NOMBRE	Porcentaje de asesorías por parte de IMJUVEEX		
DIMENSIÓN A MEDIR	Eficacia	FRECUENCIA DE MEDICIÓN	Trimestral
MÉTODO DE CÁLCULO	(V1/V2)*100		
TIPO DE INDICADOR	Gestión	TIPO DE FÓRMULA	Porcentaje
COMPORTAMIENTO DEL INDICADOR HACIA LA META	Ascendente		
LÍNEA BASE	no identificado		
VALOR	2019		
META DEL INDICADOR	100		

**PROGRAMADO**

VARIABLES	NOMBRE	UNIDAD DE MEDIDA	CALENDARIO - PROGRAMADO												TOTAL	META PROGRAMADA EN EL AÑO	
			PROGRAMADO	ENE	FEB	MAR	ABR	MAY	JUN	JUL	AGO	SEP	OCT	NOV			DIC
VARIABLE 1	Asesorías por parte de IMJUVEEX, realizadas	Asesoría	PROGRAMADO VARIABLE 1			3			3			3			3	12	100.00%
VARIABLE 2	Asesorías por parte de IMJUVEEX, programadas	Asesoría	PROGRAMADO VARIABLE 2			3			3			3			3	12	

**REALIZADO**

VARIABLES	NOMBRE	UNIDAD DE MEDIDA	CALENDARIO - PROGRAMADO												TOTAL	RESULTADO ALCANZADO EN EL AÑO		
			REALIZADO	ENE	FEB	MAR	ABR	MAY	JUN	JUL	AGO	SEP	OCT	NOV			DIC	
VARIABLE 1	Asesorías por parte de IMJUVEEX, realizadas	Asesoría	REALIZADO VARIABLE 1	1	1	0	1	0	1	1	1	1	2	1	1	2	12	100.00%
VARIABLE 2	Asesorías por parte de IMJUVEEX, programadas	Asesoría	REALIZADO VARIABLE 2			3			3			3			3	12		

**CUMPLIMIENTO FINAL** 100.00%

Explicaciones y causas de las variaciones al cumplimiento de la programación, ¿Por qué no se cumplió o por qué se superó considerablemente lo programado?

COMPONENTE 2 RESUMEN NARRATIVO:

**Indicador**

NOMBRE			
DIMENSIÓN A MEDIR		FRECUENCIA DE MEDICIÓN	
MÉTODO DE CÁLCULO			
TIPO DE INDICADOR		TIPO DE FÓRMULA	
COMPORTAMIENTO DEL INDICADOR HACIA LA META			
LÍNEA BASE			
VALOR	AÑO		
META DEL INDICADOR			

**PROGRAMADO**

VARIABLES	NOMBRE	UNIDAD DE MEDIDA	CALENDARIO - PROGRAMADO												TOTAL	META PROGRAMADA EN EL AÑO	
			PROGRAMADO	ENE	FEB	MAR	ABR	MAY	JUN	JUL	AGO	SEP	OCT	NOV			DIC
VARIABLE 1			PROGRAMADO VARIABLE 1														FALSO
VARIABLE 2			PROGRAMADO VARIABLE 2														

**REALIZADO**

VARIABLES	NOMBRE	UNIDAD DE MEDIDA	CALENDARIO - PROGRAMADO												TOTAL	RESULTADO ALCANZADO EN EL AÑO	
			REALIZADO	ENE	FEB	MAR	ABR	MAY	JUN	JUL	AGO	SEP	OCT	NOV			DIC
VARIABLE 1			REALIZADO VARIABLE 1														FALSO
VARIABLE 2			REALIZADO VARIABLE 2														

**CUMPLIMIENTO FINAL**

Explicaciones y causas de las variaciones al cumplimiento de la programación, ¿Por qué no se cumplió o por qué se superó considerablemente lo programado?



CLAVE: 26/01  
 ENTIDAD FISCALIZADA: Xicotepec  
 AÑO: 2019

FECHA DE APROBACIÓN  
 04/MAYO/2020

HOJA: 1 DE: 5

**PROGRAMA PRESUPUESTARIO**

Nombre del Programa Impulso de la juventud de Xicotepec (Operatividad del Instituto Municipal de la Juventud y el Deporte)  
 Unidad(es) Responsable(s) Instituto Municipal de la Juventud y el Deporte  
 Costo Total del Programa \$638,498.32

COMPONENTE 3  
 RESUMEN NARRATIVO

**Indicador**

NOMBRE

DIMENSION A MEDIR FRECUENCIA DE MEDICIÓN MÉTODO DE CÁLCULO

TIPO DE INDICADOR TIPO DE FÓRMULA COMPORTAMIENTO DEL INDICADOR HACIA LA META

LINEA BASE META DEL INDICADOR

VALOR AÑO

**PROGRAMADO**

VARIABLES	NOMBRE	UNIDAD DE MEDIDA	CALENDARIO - PROGRAMADO												TOTAL	META PROGRAMADA EN EL AÑO	
			PROGRAMADO	ENE	FEB	MAR	ABR	MAY	JUN	JUL	AGO	SEP	OCT	NOV			DIC
VARIABLE 1			PROGRAMADO VARIABLE 1														
VARIABLE 2			PROGRAMADO VARIABLE 2														

**REALIZADO**

VARIABLES	NOMBRE	UNIDAD DE MEDIDA	CALENDARIO - PROGRAMADO												TOTAL	RESULTADO ALCANZADO EN EL AÑO	
			REALIZADO	ENE	FEB	MAR	ABR	MAY	JUN	JUL	AGO	SEP	OCT	NOV			DIC
VARIABLE 1			REALIZADO VARIABLE 1														
VARIABLE 2			REALIZADO VARIABLE 2														

**CUMPLIMIENTO FINAL**

Explicaciones y causas de las variaciones al cumplimiento de la programación, ¿Por qué no se cumplió o por qué se superó considerablemente lo programado?

COMPONENTE 4  
 RESUMEN NARRATIVO

**Indicador**

NOMBRE

DIMENSION A MEDIR FRECUENCIA DE MEDICIÓN MÉTODO DE CÁLCULO

TIPO DE INDICADOR TIPO DE FÓRMULA COMPORTAMIENTO DEL INDICADOR HACIA LA META

LINEA BASE META DEL INDICADOR

VALOR AÑO

**PROGRAMADO**

VARIABLES	NOMBRE	UNIDAD DE MEDIDA	CALENDARIO - PROGRAMADO												TOTAL	META PROGRAMADA EN EL AÑO	
			PROGRAMADO	ENE	FEB	MAR	ABR	MAY	JUN	JUL	AGO	SEP	OCT	NOV			DIC
VARIABLE 1			PROGRAMADO VARIABLE 1														
VARIABLE 2			PROGRAMADO VARIABLE 2														

**REALIZADO**

VARIABLES	NOMBRE	UNIDAD DE MEDIDA	CALENDARIO - PROGRAMADO												TOTAL	PORCENTAJE PROGRAMADO EN EL AÑO	
			REALIZADO	ENE	FEB	MAR	ABR	MAY	JUN	JUL	AGO	SEP	OCT	NOV			DIC
VARIABLE 1			REALIZADO VARIABLE 1														
VARIABLE 2			REALIZADO VARIABLE 2														

**CUMPLIMIENTO FINAL**

Explicaciones y causas de las variaciones al cumplimiento de la programación, ¿Por qué no se cumplió o por qué se superó considerablemente lo programado?

COMPONENTE 5  
 RESUMEN NARRATIVO

**Indicador**

NOMBRE

DIMENSION A MEDIR FRECUENCIA DE MEDICIÓN MÉTODO DE CÁLCULO

TIPO DE INDICADOR TIPO DE FÓRMULA COMPORTAMIENTO DEL INDICADOR HACIA LA META

LINEA BASE META DEL INDICADOR







CLAVE: 26/01  
 ENTIDAD FISCALIZADA: Xicotepec  
 AÑO: 2019

FECHA DE APROBACIÓN  
 04/MAYO/2020

HOJA: 1 DE: 5

### PROGRAMA PRESUPUESTARIO

Nombre del Programa: Impulso de la juventud de Xicotepec (Operatividad del Instituto Municipal de la Juventud y el Deporte)  
 Unidad(es) Responsable(s): Instituto Municipal de la Juventud y el Deporte  
 Costo Total del Programa: \$638,498.32

C5	1	PROGRAMADO										0	-
		REALIZADO											
2	PROGRAMADO										0	-	
	REALIZADO										0		
3	PROGRAMADO										0	-	
	REALIZADO										0		
4	PROGRAMADO										0	-	
	REALIZADO										0		
5	PROGRAMADO										0	-	
	REALIZADO										0		

**PRESIDENCIA MUNICIPAL**  
**XICOTEPEC, PUE.**  
 2018 - 2021

LAURA GUADALUPE VARGAS VARGAS  
 PRESIDENTA MUNICIPAL

RESPONSABLE 1  
 ROBERTO LEONA CANO  
 SECRETARIO DE DESARROLLO HUMANO  
 Y EDUCACION

**TESORERIA MUNICIPAL**  
**XICOTEPEC**  
 2018 - 2021

JULIO ROBERTO VAZQUEZ GARRIDO  
 TESORERO MUNICIPAL

RESPONSABLE 2  
 GENARO VARGAS GARCIA  
 DIRECTOR DE DEPORTES

**CONTRALORIA**  
**XICOTEPEC**  
**PUEBLA**  
 2018 - 2021

ROCIO MUÑOZ VAZQUEZ  
 CONTRALORA MUNICIPAL

RESPONSABLE 3  
 CARLOS GÓMEZ TREJO  
 TITULAR DE AUDITORÍAS Y PROGRAMAS  
 PRESUPUESTARIOS



**DESARROLLO HUMANO Y EDUCATIVO**  
**XICOTEPEC, PUE**  
 2018 - 2021

**DIRECCIÓN DE DEPORTE**  
**AHORA SI**  
**XICOTEPEC, PUEBLA**  
 2018 - 2021





CLAVE: 26/01  
 ENTIDAD FISCALIZADA: Xicotepec  
 AÑO: 2019

FECHA DE APROBACIÓN  
 04/MAYO/2020

HOJA: 1 DE: 5

**PROGRAMA PRESUPUESTARIO**

**Nombre del Programa** Desarrollo Integral de las Mujeres (Operatividad del Instituto Municipal de la Mujer)  
**Unidad(es) Responsable(s)** Instituto Municipal de las Mujeres  
**Costo Total del Programa** \$498,895.56

**REALIZADO**

VARIABLES	NOMBRE	UNIDAD DE MEDIDA	CALENDARIO - PROGRAMADO												TOTAL	RESULTADO ALCANZADO EN EL AÑO			
			REALIZADO	ENE	FEB	MAR	ABR	MAY	JUN	JUL	AGO	SEP	OCT	NOV			DIC		
VARIABLE 1	Acciones realizadas con equidad de genero, realizadas	Acción	REALIZADO VARIABLE 1														17	17	100.00%
VARIABLE 2	Acciones realizadas con equidad de genero, programadas	Acción	REALIZADO VARIABLE 2														17	17	

**CUMPLIMIENTO FINAL** 100.00%

Explicaciones y causas de las variaciones al cumplimiento de la programación, ¿Por qué no se cumplió o por que se supero considerablemente lo programado?

**COMPONENTES**

**COMPONENTE 1 RESUMEN NARRATIVO** Ciudadanos atendidos por las diferentes areas del Instituto Municipal de la Mujer

**Indicador**

<b>NOMBRE</b>	Porcentaje de ciudadanos atendidos		
<b>DIMENSIÓN A MEDIR</b>	Eficiencia	<b>FRECUENCIA DE MEDICIÓN</b>	Trimestral
<b>METODO DE CALCULO</b>	(V1/V2)*100		
<b>TIPO DE INDICADOR</b>	Gestión	<b>TIPO DE FÓRMULA</b>	Porcentaje
<b>COMPORTAMIENTO DEL INDICADOR HACIA LA META</b>	Ascendente		
<b>LÍNEA BASE</b>	no identificado		
<b>META DEL INDICADOR</b>	100		
<b>VALOR</b>	2019 AÑO		

**PROGRAMADO**

VARIABLES	NOMBRE	UNIDAD DE MEDIDA	CALENDARIO - PROGRAMADO												TOTAL	META PROGRAMADA EN EL AÑO			
			PROGRAMADO	ENE	FEB	MAR	ABR	MAY	JUN	JUL	AGO	SEP	OCT	NOV			DIC		
VARIABLE 1	Ciudadanos atendidos, realizado	Ciudadano	PROGRAMADO VARIABLE 1	120	120	120	120	120	120	120	120	120	120	120	120	120	1440	1440	100.00%
VARIABLE 2	Ciudadanos atendidos, programado	Ciudadano	PROGRAMADO VARIABLE 2	120	120	120	120	120	120	120	120	120	120	120	120	1440	1440		

**REALIZADO**

VARIABLES	NOMBRE	UNIDAD DE MEDIDA	CALENDARIO - PROGRAMADO												TOTAL	RESULTADO ALCANZADO EN EL AÑO		
			REALIZADO	ENE	FEB	MAR	ABR	MAY	JUN	JUL	AGO	SEP	OCT	NOV			DIC	
VARIABLE 1	Ciudadanos atendidos, realizado	Ciudadano	REALIZADO VARIABLE 1	87	78	52	71	195	187	105	104	109	140	136	112	1376	1376	95.56%
VARIABLE 2	Ciudadanos atendidos, programado	Ciudadano	REALIZADO VARIABLE 2	120	120	120	120	120	120	120	120	120	120	120	120	1440	1440	

**CUMPLIMIENTO FINAL** 95.56%

Explicaciones y causas de las variaciones al cumplimiento de la programación, ¿Por qué no se cumplió o por que se supero considerablemente lo programado?

**COMPONENTE 2 RESUMEN NARRATIVO** Dignificar a la mujer, mediante conferencias, talleres y platicas, realizado

**Indicador**

<b>NOMBRE</b>	Porcentaje de asistentes a las conferencias, talleres y platicas, realizado		
<b>DIMENSIÓN A MEDIR</b>	Eficacia	<b>FRECUENCIA DE MEDICIÓN</b>	Trimestral
<b>METODO DE CALCULO</b>	(V1/V2)*100		
<b>TIPO DE INDICADOR</b>	Estratégico	<b>TIPO DE FÓRMULA</b>	Porcentaje
<b>COMPORTAMIENTO DEL INDICADOR HACIA LA META</b>	Ascendente		
<b>LÍNEA BASE</b>	no identificado		
<b>META DEL INDICADOR</b>	100		
<b>VALOR</b>	2019 AÑO		

**PROGRAMADO**

VARIABLES	NOMBRE	UNIDAD DE MEDIDA	CALENDARIO - PROGRAMADO												TOTAL	META PROGRAMADA EN EL AÑO		
			PROGRAMADO	ENE	FEB	MAR	ABR	MAY	JUN	JUL	AGO	SEP	OCT	NOV			DIC	
VARIABLE 1	Asistentes a las conferencias, talleres y pláticas impartidas, realizadas	Persona	PROGRAMADO VARIABLE 1				400				400				400	1200	1200	100.00%
VARIABLE 2	Asistentes a las conferencias, talleres y pláticas impartidas, programadas	Persona	PROGRAMADO VARIABLE 2				400				400				400	1200	1200	

**REALIZADO**

VARIABLES	NOMBRE	UNIDAD DE MEDIDA	CALENDARIO - PROGRAMADO												TOTAL	RESULTADO ALCANZADO EN EL AÑO		
			REALIZADO	ENE	FEB	MAR	ABR	MAY	JUN	JUL	AGO	SEP	OCT	NOV			DIC	
VARIABLE 1	Asistentes a las conferencias, talleres y pláticas impartidas, realizadas	Persona	REALIZADO VARIABLE 1						474			577			119	1170	1170	97.50%
VARIABLE 2	Asistentes a las conferencias, talleres y pláticas impartidas, programadas	Persona	REALIZADO VARIABLE 2				400				400				400	1200	1200	

**CUMPLIMIENTO FINAL** 97.50%

Explicaciones y causas de las variaciones al cumplimiento de la programación, ¿Por qué no se cumplió o por que se supero considerablemente lo programado?



CLAVE: 26/01  
 ENTIDAD FISCALIZADA: Xicotepec  
 AÑO: 2019

FECHA DE APROBACIÓN  
 04/MAYO/2020

HOJA: 1 DE: 5

**PROGRAMA PRESUPUESTARIO**

Nombre del Programa: Desarrollo Integral de las Mujeres (Operatividad del Instituto Municipal de la Mujer)  
 Unidad(es) Responsable(s): Instituto Municipal de las Mujeres  
 Costo Total del Programa: \$498,895.56

COMPONENTE 3  
 RESUMEN NARRATIVO

**Indicador**

NOMBRE: \_\_\_\_\_  
 DIMENSIÓN A MEDIR: \_\_\_\_\_ FRECUENCIA DE MEDICIÓN: \_\_\_\_\_ MÉTODO DE CÁLCULO: \_\_\_\_\_  
 TIPO DE INDICADOR: \_\_\_\_\_ TIPO DE FÓRMULA: \_\_\_\_\_ COMPORTAMIENTO DEL INDICADOR HACIA LA META: \_\_\_\_\_  
 LINEA BASE: \_\_\_\_\_ META DEL INDICADOR: \_\_\_\_\_  
 VALOR: \_\_\_\_\_ AÑO: \_\_\_\_\_

**PROGRAMADO**

VARIABLES	NOMBRE	UNIDAD DE MEDIDA	CALENDARIO - PROGRAMADO												TOTAL	META PROGRAMADA EN EL AÑO		
			PROGRAMADO	ENE	FEB	MAR	ABR	MAY	JUN	JUL	AGO	SEP	OCT	NOV			DIC	
VARIABLE 1			PROGRAMADO VARIABLE 1															FALSO
VARIABLE 2			PROGRAMADO VARIABLE 2															

**REALIZADO**

VARIABLES	NOMBRE	UNIDAD DE MEDIDA	CALENDARIO - PROGRAMADO												TOTAL	RESULTADO ALCANZADO EN EL AÑO		
			REALIZADO	ENE	FEB	MAR	ABR	MAY	JUN	JUL	AGO	SEP	OCT	NOV			DIC	
VARIABLE 1			REALIZADO VARIABLE 1															FALSO
VARIABLE 2			REALIZADO VARIABLE 2															

**CUMPLIMIENTO FINAL**

Explicaciones y causas de las variaciones al cumplimiento de la programación, ¿Por qué no se cumplió o por qué se superó considerablemente lo programado?

COMPONENTE 4  
 RESUMEN NARRATIVO

**Indicador**

NOMBRE: \_\_\_\_\_  
 DIMENSIÓN A MEDIR: \_\_\_\_\_ FRECUENCIA DE MEDICIÓN: \_\_\_\_\_ MÉTODO DE CÁLCULO: \_\_\_\_\_  
 TIPO DE INDICADOR: \_\_\_\_\_ TIPO DE FÓRMULA: \_\_\_\_\_ COMPORTAMIENTO DEL INDICADOR HACIA LA META: \_\_\_\_\_  
 LINEA BASE: \_\_\_\_\_ META DEL INDICADOR: \_\_\_\_\_  
 VALOR: \_\_\_\_\_ AÑO: \_\_\_\_\_

**PROGRAMADO**

VARIABLES	NOMBRE	UNIDAD DE MEDIDA	CALENDARIO - PROGRAMADO												TOTAL	META PROGRAMADA EN EL AÑO		
			PROGRAMADO	ENE	FEB	MAR	ABR	MAY	JUN	JUL	AGO	SEP	OCT	NOV			DIC	
VARIABLE 1			PROGRAMADO VARIABLE 1															FALSO
VARIABLE 2			PROGRAMADO VARIABLE 2															

**REALIZADO**

VARIABLES	NOMBRE	UNIDAD DE MEDIDA	CALENDARIO - PROGRAMADO												TOTAL	PORCENTAJE PROGRAMADO EN EL AÑO		
			REALIZADO	ENE	FEB	MAR	ABR	MAY	JUN	JUL	AGO	SEP	OCT	NOV			DIC	
VARIABLE 1			REALIZADO VARIABLE 1															FALSO
VARIABLE 2			REALIZADO VARIABLE 2															

**CUMPLIMIENTO FINAL**

Explicaciones y causas de las variaciones al cumplimiento de la programación, ¿Por qué no se cumplió o por qué se superó considerablemente lo programado?

COMPONENTE 5  
 RESUMEN NARRATIVO

**Indicador**

NOMBRE: \_\_\_\_\_  
 DIMENSIÓN A MEDIR: \_\_\_\_\_ FRECUENCIA DE MEDICIÓN: \_\_\_\_\_ MÉTODO DE CÁLCULO: \_\_\_\_\_  
 TIPO DE INDICADOR: \_\_\_\_\_ TIPO DE FÓRMULA: \_\_\_\_\_ COMPORTAMIENTO DEL INDICADOR HACIA LA META: \_\_\_\_\_  
 LINEA BASE: \_\_\_\_\_ META DEL INDICADOR: \_\_\_\_\_  
 VALOR: \_\_\_\_\_ AÑO: \_\_\_\_\_





CLAVE: 26/01
ENTIDAD FISCALIZADA: Xicotepec
AÑO: 2019

FECHA DE APROBACIÓN
04/MAYO/2020

HOJA: 1 DE: 5

PROGRAMA PRESUPUESTARIO

Nombre del Programa: Desarrollo Integral de las Mujeres (Operatividad del Instituto Municipal de la Mujer)
Unidad(es) Responsable(s): Instituto Municipal de las Mujeres
Costo Total del Programa: \$498,895.56

Table with columns for program details and rows for 'PROGRAMADO' and 'REALIZADO' status across multiple categories.

Signature of Laura Guadalupe Vargas Vargas, Presidenta Municipal, Xicotepec, Pue 2018-2021

Signature of Julio Roberto Vazquez Garrido, Tesorero Municipal, Xicotepec, Pue

Signature of Rocio Muñoz Vazquez, Contralora Municipal, Xicotepec, Pue

RESPONSABLE 1: ROBERTO LECONA CANO, SECRETARIO DE DESARROLLO HUMANO Y EDUCACION

RESPONSABLE 2: MARCELINA SAMPAYO CARBALLO, DIRECTORA DEL INSTITUTO MUNICIPAL DE LA MUJER

RESPONSABLE 3: CARLOS GOMEZ TREJO, TITULAR DE AUDITORIAS Y PROGRAMAS PRESUPUESTARIOS



DESARROLLO HUMANO Y EDUCATIVO
XICOTEPEC, PUE
2018 - 2021





CLAVE: 26/01  
 ENTIDAD FISCALIZADA: Xicotepec  
 AÑO: 2019

FECHA DE APROBACIÓN  
 04/MAYO/2020

HOJA: 1 DE: 5

**PROGRAMA PRESUPUESTARIO**

Nombre del Programa: Transparencia y Certeza Juridica en el ejercicio de los recursos (Operatividad de Contraloria)  
 Unidad(es) Responsable(s): Contraloria Municipal  
 Costo Total del Programa: \$1,068,884.42

CLASIFICACIÓN FUNCIONAL DEL GASTO	
CLASIFICACIÓN	CONCEPTO
Finalidad	1. Gobierno
Función	1.3. Coordinación de la política de gobierno
Subfunción	1.3.2 Política Interior
Sub/Subfunción	

DATOS DE VINCULACIÓN AL PLAN ESTATAL DE DESARROLLO  
 3. Gobierno Honesto y al Servicio de la Gente

DATOS DE VINCULACIÓN AL PLAN MUNICIPAL DE DESARROLLO (EJES, ESTRATEGIAS U OBJETIVOS GENERALES)  
 6. Transparencia y Rendición de Cuentas.

NIVEL INMEDIATO INFERIOR (OBJETIVO O LINEA ESTRATÉGICA)  
 Línea de acción: Fomentar que las actuaciones de los servidores públicos adscritos de la Administración se conduzcan con plena transparencia

FIN  
 RESUMEN NARRATIVO: Contribuir al desarrollo de una gestión pública transparente mediante actividades implementadas en el manejo y aplicación de los recursos Humanos, Materiales y Financieros.

Indicador					
NOMBRE	Porcentaje de actividades implementadas				
DIMENSIÓN A MEDIR	Eficacia	FRECUENCIA DE MEDICIÓN	Anual	METODO DE CALCULO	(V1/V2)*100
TIPO DE INDICADOR	Estratégico	TIPO DE FÓRMULA	Porcentaje	COMPORTAMIENTO DEL INDICADOR HACIA LA META	Ascendente
LINEA BASE		META DEL INDICADOR			
no identificado		100.00%			
VALOR	2019				

PROGRAMADO																			
VARIABLES	NOMBRE	UNIDAD DE MEDIDA	CALENDARIO - PROGRAMADO												TOTAL	META PROGRAMADA EN EL AÑO			
			PROGRAMADO	ENE	FEB	MAR	ABR	MAY	JUN	JUL	AGO	SEP	OCT	NOV			DIC		
VARIABLE 1	Actividades implementadas, realizadas	Actividades	PROGRAMADO VARIABLE 1														5	5	100.00%
VARIABLE 2	Actividades implementadas, programadas	Actividades	PROGRAMADO VARIABLE 2														5	5	

REALIZADO																			
VARIABLES	NOMBRE	UNIDAD DE MEDIDA	CALENDARIO - PROGRAMADO												TOTAL	RESULTADO ALCANZADO EN EL AÑO			
			REALIZADO	ENE	FEB	MAR	ABR	MAY	JUN	JUL	AGO	SEP	OCT	NOV			DIC		
VARIABLE 1	Actividades implementadas, realizadas	Actividades	REALIZADO VARIABLE 1														5	5	100.00%
VARIABLE 2	Actividades implementadas, programadas	Actividades	REALIZADO VARIABLE 2														5	5	

Explicaciones y causas de las variaciones al cumplimiento de la programación, ¿Por qué no se cumplió o por qué se superó considerablemente lo programado?  
**CUMPLIMIENTO FINAL: 100.00%**

PROPOSITO  
 RESUMEN NARRATIVO: El Municipio de Xicotepec cuenta con acciones para dar transparencia en la rendición de cuentas.

Indicador					
NOMBRE	Porcentaje de acciones implementadas para contribuir a la transparencia y rendición de cuentas				
DIMENSIÓN A MEDIR	Eficacia	FRECUENCIA DE MEDICIÓN	Trimestral	METODO DE CALCULO	(V1/V2)*100
TIPO DE INDICADOR	Estratégico	TIPO DE FÓRMULA	Porcentaje	COMPORTAMIENTO DEL INDICADOR HACIA LA META	Ascendente
LINEA BASE		META DEL INDICADOR			
no identificado		100.00%			
VALOR	2019				

PROGRAMADO																		
VARIABLES	NOMBRE	UNIDAD DE MEDIDA	CALENDARIO - PROGRAMADO												TOTAL	META PROGRAMADA EN EL AÑO		
			PROGRAMADO	ENE	FEB	MAR	ABR	MAY	JUN	JUL	AGO	SEP	OCT	NOV			DIC	
VARIABLE 1	Acciones realizadas	Acciones	PROGRAMADO VARIABLE 1	1			1			1				1			4	100.00%
VARIABLE 2	Acciones programadas	Acciones	PROGRAMADO VARIABLE 2	1			1			1				1			4	





CLAVE: 26/01  
 ENTIDAD FISCALIZADA: Xicotepec  
 AÑO: 2019

FECHA DE APROBACIÓN  
 04/MAYO/2020

HOJA: 1 DE: 5

**PROGRAMA PRESUPUESTARIO**

Nombre del Programa: **Transparencia y Certeza Juridica en el ejercicio de los recursos (Operatividad de Contraloria)**  
 Unidad(es) Responsable(s): **Contraloria Municipal**  
 Costo Total del Programa: **\$1,068,884.42**

**REALIZADO**

VARIABLES	NOMBRE	UNIDAD DE MEDIDA	CALENDARIO - PROGRAMADO												TOTAL	RESULTADO ALCANZADO EN EL AÑO		
			REALIZADO	ENE	FEB	MAR	ABR	MAY	JUN	JUL	AGO	SEP	OCT	NOV			DIC	
VARIABLE 1	Acciones realizadas	Acciones	REALIZADO VARIABLE 1	1			1				1			1			4	100.00%
VARIABLE 2	Acciones programadas	Acciones	REALIZADO VARIABLE 2	1			1				1			1			4	

**CUMPLIMIENTO FINAL 100.00%**

Explicaciones y causas de las variaciones al cumplimiento de la programación, ¿Por qué no se cumplió o por que se supero considerablemente lo programado?

**COMPONENTES**

COMPONENTE 1 RESUMEN NARRATIVO: **Evaluar a las secretarias, direcciones y coordinaciones administrativas y operativas del Ayuntamiento realizado.**

**Indicador**

NOMBRE	Porcentaje de evaluaciones a las secretarias, direcciones y coordinaciones		
DIMENSION A MEDIR	Eficacia	FRECUENCIA DE MEDICIÓN	Trimestral
TIPO DE INDICADOR	Estratégico	TIPO DE FÓRMULA	Porcentaje
LINEA BASE		META DEL INDICADOR	
no identificado	2019	100.00%	
VALOR	AÑO		

**PROGRAMADO**

VARIABLES	NOMBRE	UNIDAD DE MEDIDA	CALENDARIO - PROGRAMADO												TOTAL	META PROGRAMADA EN EL AÑO		
			PROGRAMADO	ENE	FEB	MAR	ABR	MAY	JUN	JUL	AGO	SEP	OCT	NOV			DIC	
VARIABLE 1	Evaluaciones a las secretarias, direcciones y coordinaciones, realizadas	Evaluacion	PROGRAMADO VARIABLE 1	1			1				1			1			4	100.00%
VARIABLE 2	Evaluaciones a las secretarias, direcciones y coordinaciones, programadas	Evaluacion	PROGRAMADO VARIABLE 2	1			1				1			1			4	

**REALIZADO**

VARIABLES	NOMBRE	UNIDAD DE MEDIDA	CALENDARIO - PROGRAMADO												TOTAL	RESULTADO ALCANZADO EN EL AÑO		
			REALIZADO	ENE	FEB	MAR	ABR	MAY	JUN	JUL	AGO	SEP	OCT	NOV			DIC	
VARIABLE 1	Evaluaciones a las secretarias, direcciones y coordinaciones, realizadas	Evaluacion	REALIZADO VARIABLE 1	1			1				1			1			4	100.00%
VARIABLE 2	Evaluaciones a las secretarias, direcciones y coordinaciones, programadas	Evaluacion	REALIZADO VARIABLE 2	1			1				1			1			4	

**CUMPLIMIENTO FINAL 100.00%**

Explicaciones y causas de las variaciones al cumplimiento de la programación, ¿Por qué no se cumplió o por que se supero considerablemente lo programado?

COMPONENTE 2 RESUMEN NARRATIVO: **Personal de Contraloria capacitado realizado.**

**Indicador**

NOMBRE	Porcentaje de personal capacitado por parte de diferentes dependencias		
DIMENSION A MEDIR	Eficacia	FRECUENCIA DE MEDICIÓN	Trimestral
TIPO DE INDICADOR	Gestión	TIPO DE FÓRMULA	Porcentaje
LINEA BASE		META DEL INDICADOR	
no identificado	2019	100.00%	
VALOR	AÑO		

**PROGRAMADO**

VARIABLES	NOMBRE	UNIDAD DE MEDIDA	CALENDARIO - PROGRAMADO												TOTAL	META PROGRAMADA EN EL AÑO		
			PROGRAMADO	ENE	FEB	MAR	ABR	MAY	JUN	JUL	AGO	SEP	OCT	NOV			DIC	
VARIABLE 1	Personal capacitado, realizado	Constancia	PROGRAMADO VARIABLE 1			1			1				1				3	100.00%
VARIABLE 2	Personal capacitado, programado	Constancia	PROGRAMADO VARIABLE 2			1			1				1				3	

**REALIZADO**

VARIABLES	NOMBRE	UNIDAD DE MEDIDA	CALENDARIO - PROGRAMADO												TOTAL	RESULTADO ALCANZADO EN EL AÑO		
			REALIZADO	ENE	FEB	MAR	ABR	MAY	JUN	JUL	AGO	SEP	OCT	NOV			DIC	
VARIABLE 1	Personal capacitado, realizado	Constancia	REALIZADO VARIABLE 1								2		1				3	100.00%
VARIABLE 2	Personal capacitado, programado	Constancia	REALIZADO VARIABLE 2			1				1			1				3	

**CUMPLIMIENTO FINAL 100.00%**

Explicaciones y causas de las variaciones al cumplimiento de la programación, ¿Por qué no se cumplió o por que se supero considerablemente lo programado?



CLAVE: 26/01  
 ENTIDAD FISCALIZADA: Xicotepec  
 AÑO: 2019

FECHA DE APROBACIÓN  
 04/MAYO/2020

HOJA: 1 DE: 5

**PROGRAMA PRESUPUESTARIO**

Nombre del Programa: Transparencia y Certeza Jurídica en el ejercicio de los recursos (Operatividad de Contraloría)  
 Unidad(es) Responsable(s): Contraloría Municipal  
 Costo Total del Programa: \$1,068,884.42

COMPONENTE 3  
 RESUMEN NARRATIVO

**Indicador**

NOMBRE: \_\_\_\_\_  
 DIMENSIÓN A MEDIR: \_\_\_\_\_ FRECUENCIA DE MEDICIÓN: \_\_\_\_\_ MÉTODO DE CÁLCULO: \_\_\_\_\_  
 TIPO DE INDICADOR: \_\_\_\_\_ TIPO DE FÓRMULA: \_\_\_\_\_ COMPORTAMIENTO DEL INDICADOR HACIA LA META: \_\_\_\_\_  
 LINEA BASE: \_\_\_\_\_ META DEL INDICADOR: \_\_\_\_\_  
 VALOR: \_\_\_\_\_ AÑO: \_\_\_\_\_

**PROGRAMADO**

VARIABLES	NOMBRE	UNIDAD DE MEDIDA	CALENDARIO - PROGRAMADO												TOTAL	META PROGRAMADA EN EL AÑO			
			PROGRAMADO	ENE	FEB	MAR	ABR	MAY	JUN	JUL	AGO	SEP	OCT	NOV			DIC		
VARIABLE 1			PROGRAMADO VARIABLE 1																FALSO
VARIABLE 2			PROGRAMADO VARIABLE 2																

**REALIZADO**

VARIABLES	NOMBRE	UNIDAD DE MEDIDA	CALENDARIO - PROGRAMADO												TOTAL	RESULTADO ALCANZADO EN EL AÑO			
			REALIZADO	ENE	FEB	MAR	ABR	MAY	JUN	JUL	AGO	SEP	OCT	NOV			DIC		
VARIABLE 1			REALIZADO VARIABLE 1																FALSO
VARIABLE 2			REALIZADO VARIABLE 2																

**CUMPLIMIENTO FINAL**

Explicaciones y causas de las variaciones al cumplimiento de la programación, ¿Por qué no se cumplió o por qué se superó considerablemente lo programado?

COMPONENTE 4  
 RESUMEN NARRATIVO

**Indicador**

NOMBRE: \_\_\_\_\_  
 DIMENSIÓN A MEDIR: \_\_\_\_\_ FRECUENCIA DE MEDICIÓN: \_\_\_\_\_ MÉTODO DE CÁLCULO: \_\_\_\_\_  
 TIPO DE INDICADOR: \_\_\_\_\_ TIPO DE FÓRMULA: \_\_\_\_\_ COMPORTAMIENTO DEL INDICADOR HACIA LA META: \_\_\_\_\_  
 LINEA BASE: \_\_\_\_\_ META DEL INDICADOR: \_\_\_\_\_  
 VALOR: \_\_\_\_\_ AÑO: \_\_\_\_\_

**PROGRAMADO**

VARIABLES	NOMBRE	UNIDAD DE MEDIDA	CALENDARIO - PROGRAMADO												TOTAL	META PROGRAMADA EN EL AÑO			
			PROGRAMADO	ENE	FEB	MAR	ABR	MAY	JUN	JUL	AGO	SEP	OCT	NOV			DIC		
VARIABLE 1			PROGRAMADO VARIABLE 1																FALSO
VARIABLE 2			PROGRAMADO VARIABLE 2																

**REALIZADO**

VARIABLES	NOMBRE	UNIDAD DE MEDIDA	CALENDARIO - PROGRAMADO												TOTAL	PORCENTAJE PROGRAMADO EN EL AÑO			
			REALIZADO	ENE	FEB	MAR	ABR	MAY	JUN	JUL	AGO	SEP	OCT	NOV			DIC		
VARIABLE 1			REALIZADO VARIABLE 1																FALSO
VARIABLE 2			REALIZADO VARIABLE 2																

**CUMPLIMIENTO FINAL**

Explicaciones y causas de las variaciones al cumplimiento de la programación, ¿Por qué no se cumplió o por qué se superó considerablemente lo programado?

COMPONENTE 5  
 RESUMEN NARRATIVO

**Indicador**

NOMBRE: \_\_\_\_\_  
 DIMENSIÓN A MEDIR: \_\_\_\_\_ FRECUENCIA DE MEDICIÓN: \_\_\_\_\_ MÉTODO DE CÁLCULO: \_\_\_\_\_  
 TIPO DE INDICADOR: \_\_\_\_\_ TIPO DE FÓRMULA: \_\_\_\_\_ COMPORTAMIENTO DEL INDICADOR HACIA LA META: \_\_\_\_\_  
 LINEA BASE: \_\_\_\_\_ META DEL INDICADOR: \_\_\_\_\_  
 VALOR: \_\_\_\_\_ AÑO: \_\_\_\_\_





CLAVE: 26/01  
ENTIDAD FISCALIZADA: Xicoteppec  
AÑO: 2019

FECHA DE APROBACIÓN  
04/MAYO/2020

HOJA: 1 DE: 5

**PROGRAMA PRESUPUESTARIO**

Nombre del Programa: Transparencia y Certeza Juridica en el ejercicio de los recursos (Operatividad de Contraloria)  
Unidad(es) Responsable(s): Contraloria Municipal  
Costo Total del Programa: \$1,068,884.42

C5	1	PROGRAMADO																					0	-	
		REALIZADO																							0
	2	PROGRAMADO																						0	-
		REALIZADO																						0	
	3	PROGRAMADO																						0	-
		REALIZADO																						0	
	4	PROGRAMADO																						0	-
		REALIZADO																						0	
	5	PROGRAMADO																						0	-
		REALIZADO																						0	

ESTADOS UNIDOS MEXICANOS  
**PRESIDENCIA MUNICIPAL XICOTEPEC, PUE. 2018 - 2021**

RESPONSABLE 1  
CARLOS GÓMEZ TREJO  
TITULAR DE AUDITORÍAS Y PROGRAMAS PRESUPUESTARIOS

ESTADOS UNIDOS MEXICANOS  
**TESORERIA MUNICIPAL XICOTEPEC PUEBLA 2018 - 2021**

RESPONSABLE 2

ESTADOS UNIDOS MEXICANOS  
**CONTRALORIA MUNICIPAL XICOTEPEC PUEBLA 2018 - 2021**

RESPONSABLE 3





CLAVE: \_\_\_\_\_ Gobierno de Transparencia  
 ENTIDAD FISCALIZADA: \_\_\_\_\_ Xicotepec  
 AÑO: \_\_\_\_\_ 2019

FECHA DE APROBACIÓN  
 04/MAYO/2020

HOJA: 1 DE: 5

**PROGRAMA PRESUPUESTARIO**

Nombre del Programa: Gobierno con Transparencia (Operatividad de Transparencia)  
 Unidad(es) Responsable(s): Coordinación de Transparencia  
 Costo Total del Programa: \$390,511.65

**REALIZADO**

VARIABLES	NOMBRE	UNIDAD DE MEDIDA	CALENDARIO - PROGRAMADO												TOTAL	RESULTADO ALCANZADO EN EL AÑO			
			REALIZADO	ENE	FEB	MAR	ABR	MAY	JUN	JUL	AGO	SEP	OCT	NOV			DIC		
VARIABLE 1	Capacitaciones recibidas, realizadas	Capacitación	REALIZADO VARIABLE 1							1							1	2	100.00%
VARIABLE 2	Capacitaciones recibidas, programadas	Capacitación	REALIZADO VARIABLE 2							1							1	2	

**CUMPLIMIENTO FINAL** 100.00%

Explicaciones y causas de las variaciones al cumplimiento de la programación, ¿Por qué no se cumplió o por que se supero considerablemente lo programado?

**COMPONENTES**

COMPONENTE 1 RESUMEN NARRATIVO: Se cumple con los lineamientos que marca el SIPOT, realizado

**Indicador**

NOMBRE	Porcentaje de informacion cargada en la Plataforma Nacional de Transparencia		
DIMENSION A MEDIR	Eficacia	FRECUENCIA DE MEDICIÓN	Trimestral
MÉTODO DE CALCULO	(V1/V2)*100		
TIPO DE INDICADOR	Gestión	TIPO DE FÓRMULA	Porcentaje
COMPORTAMIENTO DEL INDICADOR HACIA LA META	Regular		
LINEA BASE		META DEL INDICADOR	
VALOR	no identificado	AÑO	2019
			100.00%

**PROGRAMADO**

VARIABLES	NOMBRE	UNIDAD DE MEDIDA	CALENDARIO - PROGRAMADO												TOTAL	META PROGRAMADA EN EL AÑO			
			PROGRAMADO	ENE	FEB	MAR	ABR	MAY	JUN	JUL	AGO	SEP	OCT	NOV			DIC		
VARIABLE 1	Informacion cargada en la plataforma, realizada	Informe	PROGRAMADO VARIABLE 1		1		1				1				1			4	100.00%
VARIABLE 2	Informacion cargada en la plataforma, programada	Informe	PROGRAMADO VARIABLE 2		1		1				1				1			4	

**REALIZADO**

VARIABLES	NOMBRE	UNIDAD DE MEDIDA	CALENDARIO - PROGRAMADO												TOTAL	RESULTADO ALCANZADO EN EL AÑO			
			REALIZADO	ENE	FEB	MAR	ABR	MAY	JUN	JUL	AGO	SEP	OCT	NOV			DIC		
VARIABLE 1	Informacion cargada en la plataforma, realizada	Informe	REALIZADO VARIABLE 1		1		1				1				1			4	100.00%
VARIABLE 2	Informacion cargada en la plataforma, programada	Informe	REALIZADO VARIABLE 2		1		1				1				1			4	

**CUMPLIMIENTO FINAL** 100.00%

Explicaciones y causas de las variaciones al cumplimiento de la programación, ¿Por qué no se cumplió o por que se supero considerablemente lo programado?

COMPONENTE 2 RESUMEN NARRATIVO

**Indicador**

NOMBRE			
DIMENSION A MEDIR		FRECUENCIA DE MEDICIÓN	
MÉTODO DE CALCULO			
TIPO DE INDICADOR		TIPO DE FÓRMULA	
COMPORTAMIENTO DEL INDICADOR HACIA LA META			
LINEA BASE		META DEL INDICADOR	
VALOR		AÑO	

**PROGRAMADO**

VARIABLES	NOMBRE	UNIDAD DE MEDIDA	CALENDARIO - PROGRAMADO												TOTAL	META PROGRAMADA EN EL AÑO			
			PROGRAMADO	ENE	FEB	MAR	ABR	MAY	JUN	JUL	AGO	SEP	OCT	NOV			DIC		
VARIABLE 1			PROGRAMADO VARIABLE 1																FALSO
VARIABLE 2			PROGRAMADO VARIABLE 2																

**REALIZADO**

VARIABLES	NOMBRE	UNIDAD DE MEDIDA	CALENDARIO - PROGRAMADO												TOTAL	RESULTADO ALCANZADO EN EL AÑO			
			REALIZADO	ENE	FEB	MAR	ABR	MAY	JUN	JUL	AGO	SEP	OCT	NOV			DIC		
VARIABLE 1			REALIZADO VARIABLE 1																FALSO
VARIABLE 2			REALIZADO VARIABLE 2																

**CUMPLIMIENTO FINAL**

Explicaciones y causas de las variaciones al cumplimiento de la programación, ¿Por qué no se cumplió o por que se supero considerablemente lo programado?



CLAVE: \_\_\_\_\_ Gobierno de Transparencia  
 ENTIDAD FISCALIZADA: \_\_\_\_\_ Xicotepec  
 AÑO: \_\_\_\_\_ 2019

FECHA DE APROBACIÓN  
 04/MAYO/2020  
 HOJA: 1 DE: 5

**PROGRAMA PRESUPUESTARIO**

Nombre del Programa: Gobierno con Transparencia (Operatividad de Transparencia)  
 Unidad(es) Responsable(s): Coordinación de Transparencia  
 Costo Total del Programa: \$390,511.65

COMPONENTE 3  
 RESUMEN NARRATIVO

**Indicador**

NOMBRE: \_\_\_\_\_

DIMENSIÓN A MEDIR: \_\_\_\_\_ FRECUENCIA DE MEDICIÓN: \_\_\_\_\_ MÉTODO DE CÁLCULO: \_\_\_\_\_

TIPO DE INDICADOR: \_\_\_\_\_ TIPO DE FÓRMULA: \_\_\_\_\_ COMPORTAMIENTO DEL INDICADOR HACIA LA META: \_\_\_\_\_

LINEA BASE: \_\_\_\_\_ META DEL INDICADOR: \_\_\_\_\_

VALOR: \_\_\_\_\_ AÑO: \_\_\_\_\_

**PROGRAMADO**

VARIABLES	NOMBRE	UNIDAD DE MEDIDA	CALENDARIO - PROGRAMADO												TOTAL	META PROGRAMADA EN EL AÑO			
			PROGRAMADO	ENE	FEB	MAR	ABR	MAY	JUN	JUL	AGO	SEP	OCT	NOV			DIC		
VARIABLE 1			PROGRAMADO VARIABLE 1																FALSO
VARIABLE 2			PROGRAMADO VARIABLE 2																

**REALIZADO**

VARIABLES	NOMBRE	UNIDAD DE MEDIDA	CALENDARIO - PROGRAMADO												TOTAL	RESULTADO ALCANZADO EN EL AÑO			
			REALIZADO	ENE	FEB	MAR	ABR	MAY	JUN	JUL	AGO	SEP	OCT	NOV			DIC		
VARIABLE 1			REALIZADO VARIABLE 1																FALSO
VARIABLE 2			REALIZADO VARIABLE 2																

CUMPLIMIENTO FINAL: \_\_\_\_\_

Explicaciones y causas de las variaciones al cumplimiento de la programación, ¿ Por qué no se cumplió o por que se supero considerablemente lo programado?

COMPONENTE 4  
 RESUMEN NARRATIVO

**Indicador**

NOMBRE: \_\_\_\_\_

DIMENSIÓN A MEDIR: \_\_\_\_\_ FRECUENCIA DE MEDICIÓN: \_\_\_\_\_ MÉTODO DE CÁLCULO: \_\_\_\_\_

TIPO DE INDICADOR: \_\_\_\_\_ TIPO DE FÓRMULA: \_\_\_\_\_ COMPORTAMIENTO DEL INDICADOR HACIA LA META: \_\_\_\_\_

LINEA BASE: \_\_\_\_\_ META DEL INDICADOR: \_\_\_\_\_

VALOR: \_\_\_\_\_ AÑO: \_\_\_\_\_

**PROGRAMADO**

VARIABLES	NOMBRE	UNIDAD DE MEDIDA	CALENDARIO - PROGRAMADO												TOTAL	META PROGRAMADA EN EL AÑO			
			PROGRAMADO	ENE	FEB	MAR	ABR	MAY	JUN	JUL	AGO	SEP	OCT	NOV			DIC		
VARIABLE 1			PROGRAMADO VARIABLE 1																FALSO
VARIABLE 2			PROGRAMADO VARIABLE 2																

**REALIZADO**

VARIABLES	NOMBRE	UNIDAD DE MEDIDA	CALENDARIO - PROGRAMADO												TOTAL	PROCENTAJE PROGRAMADO EN EL AÑO			
			REALIZADO	ENE	FEB	MAR	ABR	MAY	JUN	JUL	AGO	SEP	OCT	NOV			DIC		
VARIABLE 1			REALIZADO VARIABLE 1																FALSO
VARIABLE 2			REALIZADO VARIABLE 2																

CUMPLIMIENTO FINAL: \_\_\_\_\_

Explicaciones y causas de las variaciones al cumplimiento de la programación, ¿ Por qué no se cumplió o por que se supero considerablemente lo programado?

COMPONENTE 5  
 RESUMEN NARRATIVO

**Indicador**

NOMBRE: \_\_\_\_\_

DIMENSIÓN A MEDIR: \_\_\_\_\_ FRECUENCIA DE MEDICIÓN: \_\_\_\_\_ MÉTODO DE CÁLCULO: \_\_\_\_\_

TIPO DE INDICADOR: \_\_\_\_\_ TIPO DE FÓRMULA: \_\_\_\_\_ COMPORTAMIENTO DEL INDICADOR HACIA LA META: \_\_\_\_\_

LINEA BASE: \_\_\_\_\_ META DEL INDICADOR: \_\_\_\_\_

VALOR: \_\_\_\_\_ AÑO: \_\_\_\_\_







CLAVE: \_\_\_\_\_ Gobierno de Transparencia  
 ENTIDAD FISCALIZADA: \_\_\_\_\_ Xicotepec  
 AÑO: \_\_\_\_\_ 2019 \_\_\_\_\_

FECHA DE APROBACIÓN  
04/MAYO/2020

HOJA: 1 DE: 5

**PROGRAMA PRESUPUESTARIO**

Nombre del Programa Gobierno con Transparencia (Operatividad de Transparencia)  
 Unidad(es) Responsable(s) Coordinación de Transparencia  
 Costo Total del Programa \$390,511.65

C5	1		PROGRAMADO																					0		
			REALIZADO																							0
	2		PROGRAMADO																						0	
			REALIZADO																							0
	3		PROGRAMADO																						0	
			REALIZADO																							0
	4		PROGRAMADO																							0
			REALIZADO																							0
	5		PROGRAMADO																							0
			REALIZADO																							0

PRESIDENCIA MUNICIPAL  
 LAURA GUADALUPE VARGAS VARGAS  
 PRESIDENTA MUNICIPAL  
 2018 - 2021

TESORERIA MUNICIPAL  
 JULIO ROBERTO VAZQUEZ GARRIDO  
 TESORERERIA MUNICIPAL  
 PUEBLA  
 2018 - 2021

CONTRALORIA MUNICIPAL  
 XICOTEPEC  
 PUEBLA  
 ROCIO MUÑOZ VAZQUEZ  
 CONTRALORA MUNICIPAL

RESPONSABLE 1  
 ESAU VARGAS VARGAS  
 TITULAR DE LA UNIDAD DE TRANSPARENCIA  
  
 UNIDAD DE TRANSPARENCIA  
 XICOTEPEC  
 PUEBLA.  
 2018 - 2021

RESPONSABLE 2  
 CARLOS GÓMEZ TREJO  
 TITULAR DE AUDITORÍAS Y PROGRAMAS PRESUPUESTARIOS

RESPONSABLE 3



CLAVE: 26/01  
 ENTIDAD FISCALIZADA: Xicotepec  
 AÑO: 2019

FECHA DE APROBACIÓN  
 04/MAYO/2020

HOJA: 1 DE: 5

**PROGRAMA PRESUPUESTARIO**

Nombre del Programa: Operatividad de Catastro e Impuesto Predial  
 Unidad(es) Responsable(s): Direccion de Catastro e Impuesto Predial  
 Costo Total del Programa: \$1,759,580.23

**CLASIFICACIÓN FUNCIONAL DEL GASTO**

CLASIFICACIÓN	CONCEPTO
Finalidad	1. Gobierno
Función	1.8. Otros servicios generales
Subfunción	1.8.1 Servicios Registrales, Administrativos y Patrimoniales
Sub/Subfunción	N/A

**DATOS DE VINCULACIÓN AL PLAN ESTATAL DE DESARROLLO**

1. Más Empleo y Mayor Inversión

**DATOS DE VINCULACIÓN AL PLAN MUNICIPAL DE DESARROLLO (EJES, ESTRATEGIAS U OBJETIVOS GENERALES)**

Eje 6. Transparencia y Rendición de Cuentas

**NIVEL INMEDIATO INFERIOR (OBJETIVO O LINEA ESTRATÉGICA)**

Objetivo: Contribuir al desarrollo de una funcion publica transparente, consolidando la cultura del servicio de calidad e impulsando una administracion accesible y eficiente que se articule de manera agil con los gobernados

**FIN**

RESUMEN NARRATIVO: Contribuir al cumplimiento de la poblacion del Municipio en el pago de sus contribuciones mediante acciones de la Direccion de Catastro e Impuesto Predial

**Indicador**

NOMBRE	Porcentaje de acciones de la Direccion de Catastro e Impuesto Predial				
DIMENSIÓN A MEDIR	Eficacia	FRECUENCIA DE MEDICIÓN	Anual	MÉTODO DE CALCULO	(V1/V2)*100
TIPO DE INDICADOR	Estratégico	TIPO DE FÓRMULA	Porcentaje	COMPORTAMIENTO DEL INDICADOR HACIA LA META	Regular
LINEA BASE		META DEL INDICADOR			
no identificado		100.00%			
VALOR	AÑO				
	2019				

**PROGRAMADO**

VARIABLES	NOMBRE	UNIDAD DE MEDIDA	CALENDARIO - PROGRAMADO												TOTAL	META PROGRAMADA EN EL AÑO			
			PROGRAMADO	ENE	FEB	MAR	ABR	MAY	JUN	JUL	AGO	SEP	OCT	NOV			DIC		
VARIABLE 1	Acciones, realizadas.	Accion	PROGRAMADO VARIABLE 1														7	7	100.00%
VARIABLE 2	Acciones, programadas.	Accion	PROGRAMADO VARIABLE 2														7	7	

**REALIZADO**

VARIABLES	NOMBRE	UNIDAD DE MEDIDA	CALENDARIO - PROGRAMADO												TOTAL	RESULTADO ALCANZADO EN EL AÑO			
			REALIZADO	ENE	FEB	MAR	ABR	MAY	JUN	JUL	AGO	SEP	OCT	NOV			DIC		
VARIABLE 1	Acciones, realizadas.	Accion	REALIZADO VARIABLE 1														7	7	100.00%
VARIABLE 2	Acciones, programadas.	Accion	REALIZADO VARIABLE 2														7	7	

CUMPLIMIENTO FINAL: 100.00%

Explicaciones y causas de las variaciones al cumplimiento de la programación, ¿Por qué no se cumplió o por que se supero considerablemente lo programado?

**PROPOSITO**

RESUMEN NARRATIVO: La poblacion del Municipio de Xicotepec cuenta con eficiente servicio en la Direccion de Catastro e Impuesto Predial

**Indicador**

NOMBRE	Porcentaje de pagos de cuentas prediales.				
DIMENSIÓN A MEDIR	Eficiencia	FRECUENCIA DE MEDICIÓN	Semestral	MÉTODO DE CALCULO	(V1/V2)*100
TIPO DE INDICADOR	Estratégico	TIPO DE FÓRMULA	Porcentaje	COMPORTAMIENTO DEL INDICADOR HACIA LA META	Ascendente
LINEA BASE		META DEL INDICADOR			
no identificado		100.00%			
VALOR	AÑO				
	2019				

**PROGRAMADO**

VARIABLES	NOMBRE	UNIDAD DE MEDIDA	CALENDARIO - PROGRAMADO												TOTAL	META PROGRAMADA EN EL AÑO			
			PROGRAMADO	ENE	FEB	MAR	ABR	MAY	JUN	JUL	AGO	SEP	OCT	NOV			DIC		
VARIABLE 1	Pago de cuentas prediales, realizadas	Cuenta	PROGRAMADO VARIABLE 1															10800	100.00%
VARIABLE 2	Pago de cuentas prediales, programadas	Cuenta	PROGRAMADO VARIABLE 2														####	10800	



CLAVE: 26/01  
 ENTIDAD FISCALIZADA: Xicotepec  
 AÑO: 2019

FECHA DE APROBACIÓN  
 04/MAYO/2020

HOJA: 1 DE: 5

**PROGRAMA PRESUPUESTARIO**

Nombre del Programa Operatividad de Catastro e Impuesto Predial  
 Unidad(es) Responsable(s) Direccion de Catastro e Impuesto Predial  
 Costo Total del Programa \$1,759,580.23

**REALIZADO**

VARIABLES	NOMBRE	UNIDAD DE MEDIDA	CALENDARIO - PROGRAMADO												TOTAL	RESULTADO ALCANZADO EN EL AÑO		
			REALIZADO	ENE	FEB	MAR	ABR	MAY	JUN	JUL	AGO	SEP	OCT	NOV			DIC	
VARIABLE 1	Pago de cuentas prediales, realizadas	Cuenta	REALIZADO VARIABLE 1							9521	231	184	109	114	123	158	10440	96.67%
VARIABLE 2	Pago de cuentas prediales, programadas	Cuenta	REALIZADO VARIABLE 2													10800		

**CUMPLIMIENTO FINAL** 96.67%

Explicaciones y causas de las variaciones al cumplimiento de la programación, ¿ Por qué no se cumplió o por que se supero considerablemente lo programado?

**COMPONENTES**

COMPONENTE 1 RESUMEN NARRATIVO Operatividad de la Direccion de Catastro e Impuesto Predial, implementado

**Indicador**

NOMBRE	Porcentaje de contancias de no adeudo predial	
DIMENSION A MEDIR	Eficiencia	FRECUENCIA DE MEDICIÓN Semestral
METODO DE CALCULO	(V1/V2)*100	
TIPO DE INDICADOR	Gestión	TIPO DE FÓRMULA Porcentaje
COMPORTAMIENTO DEL INDICADOR HACIA LA META	Ascendente	
LÍNEA BASE	no identificado	META DEL INDICADOR 100.00%
VALOR	2019	

**PROGRAMADO**

VARIABLES	NOMBRE	UNIDAD DE MEDIDA	CALENDARIO - PROGRAMADO												TOTAL	META PROGRAMADA EN EL AÑO		
			PROGRAMADO	ENE	FEB	MAR	ABR	MAY	JUN	JUL	AGO	SEP	OCT	NOV			DIC	
VARIABLE 1	Constancias de no adeudo predial, realizados	Constancia	PROGRAMADO VARIABLE 1							15						15	30	100.00%
VARIABLE 2	Constancias de no adeudo predial, programados	Constancia	PROGRAMADO VARIABLE 2							15					15	30		

**REALIZADO**

VARIABLES	NOMBRE	UNIDAD DE MEDIDA	CALENDARIO - PROGRAMADO												TOTAL	RESULTADO ALCANZADO EN EL AÑO		
			REALIZADO	ENE	FEB	MAR	ABR	MAY	JUN	JUL	AGO	SEP	OCT	NOV			DIC	
VARIABLE 1	Constancias de no adeudo predial, realizados	Constancia	REALIZADO VARIABLE 1							19	2	3	1	5	2	1	33	110.00%
VARIABLE 2	Constancias de no adeudo predial, programados	Constancia	REALIZADO VARIABLE 2							15						15	30	

**CUMPLIMIENTO FINAL** 110.00%

Explicaciones y causas de las variaciones al cumplimiento de la programación, ¿ Por qué no se cumplió o por que se supero considerablemente lo programado?

COMPONENTE 2 RESUMEN NARRATIVO

**Indicador**

NOMBRE		
DIMENSION A MEDIR		FRECUENCIA DE MEDICIÓN
METODO DE CALCULO		
TIPO DE INDICADOR		TIPO DE FÓRMULA
COMPORTAMIENTO DEL INDICADOR HACIA LA META		
LÍNEA BASE		META DEL INDICADOR
VALOR		

**PROGRAMADO**

VARIABLES	NOMBRE	UNIDAD DE MEDIDA	CALENDARIO - PROGRAMADO												TOTAL	META PROGRAMADA EN EL AÑO		
			PROGRAMADO	ENE	FEB	MAR	ABR	MAY	JUN	JUL	AGO	SEP	OCT	NOV			DIC	
VARIABLE 1			PROGRAMADO VARIABLE 1															FALSO
VARIABLE 2			PROGRAMADO VARIABLE 2															

**REALIZADO**

VARIABLES	NOMBRE	UNIDAD DE MEDIDA	CALENDARIO - PROGRAMADO												TOTAL	RESULTADO ALCANZADO EN EL AÑO		
			REALIZADO	ENE	FEB	MAR	ABR	MAY	JUN	JUL	AGO	SEP	OCT	NOV			DIC	
VARIABLE 1			REALIZADO VARIABLE 1															FALSO
VARIABLE 2			REALIZADO VARIABLE 2															

**CUMPLIMIENTO FINAL**

Explicaciones y causas de las variaciones al cumplimiento de la programación, ¿ Por qué no se cumplió o por que se supero considerablemente lo programado?



CLAVE: 26/01  
 ENTIDAD FISCALIZADA: Xicotepec  
 AÑO: 2019

FECHA DE APROBACIÓN  
 04/MAYO/2020

HOJA: 1 DE: 5

**PROGRAMA PRESUPUESTARIO**

Nombre del Programa: Operatividad de Catastro e Impuesto Predial  
 Unidad(es) Responsable(s): Dirección de Catastro e Impuesto Predial  
 Costo Total del Programa: \$1,759,580.23

COMPONENTE 3  
 RESUMEN NARRATIVO

**Indicador**

NOMBRE: \_\_\_\_\_  
 DIMENSIÓN A MEDIR: \_\_\_\_\_ FRECUENCIA DE MEDICIÓN: \_\_\_\_\_ MÉTODO DE CÁLCULO: \_\_\_\_\_  
 TIPO DE INDICADOR: \_\_\_\_\_ TIPO DE FÓRMULA: \_\_\_\_\_ COMPORTAMIENTO DEL INDICADOR HACIA LA META: \_\_\_\_\_  
 LINEA BASE: \_\_\_\_\_ META DEL INDICADOR: \_\_\_\_\_  
 VALOR: \_\_\_\_\_ AÑO: \_\_\_\_\_

**PROGRAMADO**

VARIABLES	NOMBRE	UNIDAD DE MEDIDA	CALENDARIO - PROGRAMADO												TOTAL	META PROGRAMADA EN EL AÑO		
			PROGRAMADO	ENE	FEB	MAR	ABR	MAY	JUN	JUL	AGO	SEP	OCT	NOV			DIC	
VARIABLE 1			PROGRAMADO VARIABLE 1															FALSO
VARIABLE 2			PROGRAMADO VARIABLE 2															FALSO

**REALIZADO**

VARIABLES	NOMBRE	UNIDAD DE MEDIDA	CALENDARIO - PROGRAMADO												TOTAL	RESULTADO ALCANZADO EN EL AÑO		
			REALIZADO	ENE	FEB	MAR	ABR	MAY	JUN	JUL	AGO	SEP	OCT	NOV			DIC	
VARIABLE 1			REALIZADO VARIABLE 1															FALSO
VARIABLE 2			REALIZADO VARIABLE 2															FALSO

**CUMPLIMIENTO FINAL**

Explicaciones y causas de las variaciones al cumplimiento de la programación, ¿Por qué no se cumplió o por qué se superó considerablemente lo programado?

COMPONENTE 4  
 RESUMEN NARRATIVO

**Indicador**

NOMBRE: \_\_\_\_\_  
 DIMENSIÓN A MEDIR: \_\_\_\_\_ FRECUENCIA DE MEDICIÓN: \_\_\_\_\_ MÉTODO DE CÁLCULO: \_\_\_\_\_  
 TIPO DE INDICADOR: \_\_\_\_\_ TIPO DE FÓRMULA: \_\_\_\_\_ COMPORTAMIENTO DEL INDICADOR HACIA LA META: \_\_\_\_\_  
 LINEA BASE: \_\_\_\_\_ META DEL INDICADOR: \_\_\_\_\_  
 VALOR: \_\_\_\_\_ AÑO: \_\_\_\_\_

**PROGRAMADO**

VARIABLES	NOMBRE	UNIDAD DE MEDIDA	CALENDARIO - PROGRAMADO												TOTAL	META PROGRAMADA EN EL AÑO		
			PROGRAMADO	ENE	FEB	MAR	ABR	MAY	JUN	JUL	AGO	SEP	OCT	NOV			DIC	
VARIABLE 1			PROGRAMADO VARIABLE 1															FALSO
VARIABLE 2			PROGRAMADO VARIABLE 2															FALSO

**REALIZADO**

VARIABLES	NOMBRE	UNIDAD DE MEDIDA	CALENDARIO - PROGRAMADO												TOTAL	PROCENTAJE PROGRAMADO EN EL AÑO		
			REALIZADO	ENE	FEB	MAR	ABR	MAY	JUN	JUL	AGO	SEP	OCT	NOV			DIC	
VARIABLE 1			REALIZADO VARIABLE 1															FALSO
VARIABLE 2			REALIZADO VARIABLE 2															FALSO

**CUMPLIMIENTO FINAL**

Explicaciones y causas de las variaciones al cumplimiento de la programación, ¿Por qué no se cumplió o por qué se superó considerablemente lo programado?

COMPONENTE 5  
 RESUMEN NARRATIVO

**Indicador**

NOMBRE: \_\_\_\_\_  
 DIMENSIÓN A MEDIR: \_\_\_\_\_ FRECUENCIA DE MEDICIÓN: \_\_\_\_\_ MÉTODO DE CÁLCULO: \_\_\_\_\_  
 TIPO DE INDICADOR: \_\_\_\_\_ TIPO DE FÓRMULA: \_\_\_\_\_ COMPORTAMIENTO DEL INDICADOR HACIA LA META: \_\_\_\_\_  
 LINEA BASE: \_\_\_\_\_ META DEL INDICADOR: \_\_\_\_\_  
 VALOR: \_\_\_\_\_ AÑO: \_\_\_\_\_





CLAVE: 26/01  
ENTIDAD FISCALIZADA: Xicotepec  
AÑO: 2019

FECHA DE APROBACIÓN  
04/MAYO/2020  
HOJA: 1 DE: 5

**PROGRAMA PRESUPUESTARIO**

Nombre del Programa Operatividad de Catastro e Impuesto Predial  
Unidad(es) Responsable(s) Direccion de Catastro e Impuesto Predial  
Costo Total del Programa \$1,759,580.23

C5	1	PROGRAMADO																	0		
		REALIZADO																		0	
	2	PROGRAMADO																		0	
		REALIZADO																		0	
	3	PROGRAMADO																		0	
		REALIZADO																		0	
	4	PROGRAMADO																		0	
		REALIZADO																		0	
	5	PROGRAMADO																		0	
		REALIZADO																		0	

ESTADOS UNIDOS MEXICANOS  
LAURA GUADALUPE VARGAS VARGAS  
PRESIDENTA MUNICIPAL  
MUNICIPAL  
XICOTEPEC, PUE  
2018-2021

ESTADOS UNIDOS MEXICANOS  
JULIO ROBERTO VAZQUEZ GARRIDO  
TESORERO MUNICIPAL  
TESORERIA  
MUNICIPAL  
XICOTEPEC  
PUEBLA  
2018-2021

CONTRALORIA  
XICOTEPEC  
PUEBLA  
ROCIO MUÑOZ VAZQUEZ  
CONTRALORA MUNICIPAL

DIRECCION DE CATASTRO  
H. AYUNTAMIENTO  
XICOTEPEC, PUEBLA.  
2018 - 2021

RESPONSABLE 1  
JOSÉ ROSARIO DURAN GALAVIZ  
DIRECTOR DE CATASTRO E IMPUESTO PREDIAL

RESPONSABLE 2  
CARLOS GÓMEZ TREJO  
TITULAR DE AUDITORÍAS Y PROGRAMAS  
PRESUPUESTARIOS

RESPONSABLE 3





CLAVE: 26/01  
 ENTIDAD FISCALIZADA: Xicotepec  
 AÑO: 2019

FECHA DE APROBACIÓN  
 04/MAYO/2020

HOJA: 1 DE: 5

**PROGRAMA PRESUPUESTARIO**

Nombre del Programa: Garantizar la certeza jurídica del Municipio de Xicotepec (Operatividad de Sindicatura Municipal)  
 Unidad(es) Responsable(s): Sindicatura  
 Costo Total del Programa: \$2,479,478.07

**REALIZADO**

VARIABLES	NOMBRE	UNIDAD DE MEDIDA	CALENDARIO - PROGRAMADO												TOTAL	RESULTADO ALCANZADO EN EL AÑO	
			REALIZADO	ENE	FEB	MAR	ABR	MAY	JUN	JUL	AGO	SEP	OCT	NOV			DIC
VARIABLE 1	Procesos legales, formales y jurídicos, realizados	Informe	REALIZADO VARIABLE 1	9	2	5	4	4	6	8	10	7	9	5	7	76	105.56%
VARIABLE 2	Procesos legales, formales y jurídicos, programados	Informe	REALIZADO VARIABLE 2	6	6	6	6	6	6	6	6	6	6	6	6	72	

CUMPLIMIENTO FINAL 105.56%

Explicaciones y causas de las variaciones al cumplimiento de la programación, ¿Por qué no se cumplió o por que se supero considerablemente lo programado?

**COMPONENTES**

COMPONENTE 1 RESUMEN NARRATIVO	Calidad en la atencion de asuntos juridicos realizado
--------------------------------	---

**Indicador**

NOMBRE	Porcentaje de ciudadanos atendidos en el Juzgado Municipal		
DIMENSION A MEDIR	Eficacia	FRECUENCIA DE MEDICIÓN	Trimestral
TIPO DE INDICADOR	Estratégico	TIPO DE FÓRMULA	Porcentaje
METODO DE CALCULO	(V1/V2)*100		
COMPORTAMIENTO DEL INDICADOR HACIA LA META	Ascendente		
LINEA BASE	no identificado	AÑO	2019
VALOR		META DEL INDICADOR	100.00%

**PROGRAMADO**

VARIABLES	NOMBRE	UNIDAD DE MEDIDA	CALENDARIO - PROGRAMADO												TOTAL	META PROGRAMADA EN EL AÑO	
			PROGRAMADO	ENE	FEB	MAR	ABR	MAY	JUN	JUL	AGO	SEP	OCT	NOV			DIC
VARIABLE 1	Ciudadanos atendidos en el Juzgado Municipal, realizado	Ciudadano	PROGRAMADO VARIABLE 1	100	100	100	100	100	100	100	100	100	100	100	100	1200	100.00%
VARIABLE 2	Ciudadanos atendidos en el Juzgado Municipal, programado	Ciudadano	PROGRAMADO VARIABLE 2	100	100	100	100	100	100	100	100	100	100	100	1200		

**REALIZADO**

VARIABLES	NOMBRE	UNIDAD DE MEDIDA	CALENDARIO - PROGRAMADO												TOTAL	RESULTADO ALCANZADO EN EL AÑO	
			REALIZADO	ENE	FEB	MAR	ABR	MAY	JUN	JUL	AGO	SEP	OCT	NOV			DIC
VARIABLE 1	Ciudadanos atendidos en el Juzgado Municipal, realizado	Ciudadano	REALIZADO VARIABLE 1	74	147	140	14	14	14	36	184	98	188	205	113	1236	103.00%
VARIABLE 2	Ciudadanos atendidos en el Juzgado Municipal, programado	Ciudadano	REALIZADO VARIABLE 2	100	100	100	100	100	100	100	100	100	100	100	1200		

CUMPLIMIENTO FINAL 103.00%

Explicaciones y causas de las variaciones al cumplimiento de la programación, ¿Por qué no se cumplió o por que se supero considerablemente lo programado?

COMPONENTE 2 RESUMEN NARRATIVO	
--------------------------------	--

**Indicador**

NOMBRE			
DIMENSION A MEDIR		FRECUENCIA DE MEDICIÓN	
TIPO DE INDICADOR		TIPO DE FÓRMULA	
METODO DE CALCULO			
COMPORTAMIENTO DEL INDICADOR HACIA LA META			
LINEA BASE		AÑO	
VALOR		META DEL INDICADOR	

**PROGRAMADO**

VARIABLES	NOMBRE	UNIDAD DE MEDIDA	CALENDARIO - PROGRAMADO												TOTAL	META PROGRAMADA EN EL AÑO	
			PROGRAMADO	ENE	FEB	MAR	ABR	MAY	JUN	JUL	AGO	SEP	OCT	NOV			DIC
VARIABLE 1			PROGRAMADO VARIABLE 1														FALSO
VARIABLE 2			PROGRAMADO VARIABLE 2														

**REALIZADO**

VARIABLES	NOMBRE	UNIDAD DE MEDIDA	CALENDARIO - PROGRAMADO												TOTAL	RESULTADO ALCANZADO EN EL AÑO	
			REALIZADO	ENE	FEB	MAR	ABR	MAY	JUN	JUL	AGO	SEP	OCT	NOV			DIC
VARIABLE 1			REALIZADO VARIABLE 1														FALSO
VARIABLE 2			REALIZADO VARIABLE 2														

CUMPLIMIENTO FINAL

Explicaciones y causas de las variaciones al cumplimiento de la programación, ¿Por qué no se cumplió o por que se supero considerablemente lo programado?





CLAVE: 26/01  
 ENTIDAD FISCALIZADA: Xicotepec  
 AÑO: 2019

FECHA DE APROBACIÓN  
 04/MAYO/2020

HOJA: 1 DE: 5

**PROGRAMA PRESUPUESTARIO**

**Nombre del Programa** Garantizar la certeza jurídica del Municipio de Xicotepec (Operatividad de Sindicatura Municipal)  
**Unidad(es) Responsable(s)** Sindicatura  
**Costo Total del Programa** \$2,479,478.07

COMPONENTE 3  
 RESUMEN NARRATIVO

**Indicador**

NOMBRE		
DIMENSION A MEDIR	FRECUENCIA DE MEDICIÓN	METODO DE CALCULO
TIPO DE INDICADOR	TIPO DE FÓRMULA	COMPORTAMIENTO DEL INDICADOR HACIA LA META
LINEA BASE		META DEL INDICADOR
VALOR	AÑO	

**PROGRAMADO**

VARIABLES	NOMBRE	UNIDAD DE MEDIDA	CALENDARIO - PROGRAMADO												TOTAL	META PROGRAMADA EN EL AÑO			
			PROGRAMADO	ENE	FEB	MAR	ABR	MAY	JUN	JUL	AGO	SEP	OCT	NOV			DIC		
VARIABLE 1			PROGRAMADO VARIABLE 1																FALSO
VARIABLE 2			PROGRAMADO VARIABLE 2																

**REALIZADO**

VARIABLES	NOMBRE	UNIDAD DE MEDIDA	CALENDARIO - PROGRAMADO												TOTAL	RESULTADO ALCANZADO EN EL AÑO			
			REALIZADO	ENE	FEB	MAR	ABR	MAY	JUN	JUL	AGO	SEP	OCT	NOV			DIC		
VARIABLE 1			REALIZADO VARIABLE 1																FALSO
VARIABLE 2			REALIZADO VARIABLE 2																

**CUMPLIMIENTO FINAL**

Explicaciones y causas de las variaciones al cumplimiento de la programación, ¿Por qué no se cumplió o por qué se supero considerablemente lo programado?

COMPONENTE 4  
 RESUMEN NARRATIVO

**Indicador**

NOMBRE		
DIMENSION A MEDIR	FRECUENCIA DE MEDICIÓN	METODO DE CALCULO
TIPO DE INDICADOR	TIPO DE FÓRMULA	COMPORTAMIENTO DEL INDICADOR HACIA LA META
LINEA BASE		META DEL INDICADOR
VALOR	AÑO	

**PROGRAMADO**

VARIABLES	NOMBRE	UNIDAD DE MEDIDA	CALENDARIO - PROGRAMADO												TOTAL	META PROGRAMADA EN EL AÑO			
			PROGRAMADO	ENE	FEB	MAR	ABR	MAY	JUN	JUL	AGO	SEP	OCT	NOV			DIC		
VARIABLE 1			PROGRAMADO VARIABLE 1																FALSO
VARIABLE 2			PROGRAMADO VARIABLE 2																

**REALIZADO**

VARIABLES	NOMBRE	UNIDAD DE MEDIDA	CALENDARIO - PROGRAMADO												TOTAL	PROCENTAJE PROGRAMADO EN EL AÑO			
			REALIZADO	ENE	FEB	MAR	ABR	MAY	JUN	JUL	AGO	SEP	OCT	NOV			DIC		
VARIABLE 1			REALIZADO VARIABLE 1																FALSO
VARIABLE 2			REALIZADO VARIABLE 2																

**CUMPLIMIENTO FINAL**

Explicaciones y causas de las variaciones al cumplimiento de la programación, ¿Por qué no se cumplió o por qué se supero considerablemente lo programado?

COMPONENTE 5  
 RESUMEN NARRATIVO

**Indicador**

NOMBRE		
DIMENSION A MEDIR	FRECUENCIA DE MEDICIÓN	METODO DE CALCULO
TIPO DE INDICADOR	TIPO DE FÓRMULA	COMPORTAMIENTO DEL INDICADOR HACIA LA META
LINEA BASE		META DEL INDICADOR
VALOR	AÑO	





CLAVE: 26/01  
 ENTIDAD FISCALIZADA: Xicotepec  
 AÑO: 2019

FECHA DE APROBACIÓN  
 04/MAYO/2020  
 HOJA: 1 DE: 5

### PROGRAMA PRESUPUESTARIO

Nombre del Programa: Garantizar la certeza jurídica del Municipio de Xicotepec (Operatividad de Sindicatura Municipal)  
 Unidad(es) Responsable(s): Sindicatura  
 Costo Total del Programa: \$2,479,478.07

C5	1	PROGRAMADO																					0	
		REALIZADO																						0
	2	PROGRAMADO																						0
		REALIZADO																						0
	3	PROGRAMADO																						0
		REALIZADO																						0
	4	PROGRAMADO																						0
		REALIZADO																						0
	5	PROGRAMADO																						0
		REALIZADO																						0

PRESIDENCIA MUNICIPAL  
 XICOTEPEC, PUE.  
 2018 - 2021

TESORERIA MUNICIPAL  
 XICOTEPEC, PUE.  
 2018 - 2021

CONTRALORIA MUNICIPAL  
 XICOTEPEC, PUE.  
 2018 - 2021

RESPONSABLE 1  
 JOSUE GARAY HERNANDEZ  
 SINDICO MUNICIPAL

RESPONSABLE 2  
 CARLOS GÓMEZ TREJO  
 TITULAR DE AUDITORÍAS Y PROGRAMAS PRESUPUESTARIOS

RESPONSABLE 3

SINDICO MUNICIPAL  
 XICOTEPEC, PUE.  
 2018 - 2021





CLAVE: 26/01  
 ENTIDAD FISCALIZADA: Xicotepec  
 AÑO: 2019

FECHA DE APROBACIÓN  
 04/MAYO/2020  
 HOJA: 1 DE: 5

**PROGRAMA PRESUPUESTARIO**

Nombre del Programa: Operatividad de Bomberos y Protección Civil  
 Unidad(es) Responsable(s): Dirección de Bomberos y Protección Civil  
 Costo Total del Programa: \$1,830,679.62

**REALIZADO**

VARIABLES	NOMBRE	UNIDAD DE MEDIDA	CALENDARIO - PROGRAMADO												TOTAL	RESULTADO ALCANZADO EN EL AÑO		
			REALIZADO	ENE	FEB	MAR	ABR	MAY	JUN	JUL	AGO	SEP	OCT	NOV			DIC	
VARIABLE 1	Numero revision de refugios revisados	Refugio	REALIZADO VARIABLE 1						9								9	100.00%
VARIABLE 2	Total de refugios revisado autorizados	Refugio	REALIZADO VARIABLE 2				9										9	

**CUMPLIMIENTO FINAL** 100.00%

Explicaciones y causas de las variaciones al cumplimiento de la programación, ¿ Por qué no se cumplió o por que se supero considerablemente lo programado?

**COMPONENTES**

COMPONENTE 1 RESUMEN NARRATIVO: Operación de las areas de Protección Civil y Bomberos implementada

**Indicador**

NOMBRE	Porcentaje de acciones implementadas de Protección Civil y Bomberos		
DIMENSIÓN A MEDIR	Eficiencia	FRECUENCIA DE MEDICIÓN	Trimestral
METODO DE CALCULO	(V1/V2)*100		
TIPO DE INDICADOR	Gestión	TIPO DE FORMULA	Porcentaje
COMPORTAMIENTO DEL INDICADOR HACIA LA META	Ascendente		
LINEA BASE	no identificado	AÑO	2019
VALOR		META DEL INDICADOR	100.00%

**PROGRAMADO**

VARIABLES	NOMBRE	UNIDAD DE MEDIDA	CALENDARIO - PROGRAMADO												TOTAL	META PROGRAMADA EN EL AÑO		
			PROGRAMADO	ENE	FEB	MAR	ABR	MAY	JUN	JUL	AGO	SEP	OCT	NOV			DIC	
VARIABLE 1	Acciones implementadas, realizadas	Acción	PROGRAMADO VARIABLE 1	35	35	35	35	35	35	35	35	35	35	35	35	35	420	100.00%
VARIABLE 2	Acciones implementadas, programadas	Acción	PROGRAMADO VARIABLE 2	35	35	35	35	35	35	35	35	35	35	35	35	420		

**REALIZADO**

VARIABLES	NOMBRE	UNIDAD DE MEDIDA	CALENDARIO - PROGRAMADO												TOTAL	RESULTADO ALCANZADO EN EL AÑO	
			REALIZADO	ENE	FEB	MAR	ABR	MAY	JUN	JUL	AGO	SEP	OCT	NOV			DIC
VARIABLE 1	Acciones implementadas, realizadas	Acción	REALIZADO VARIABLE 1	22	21	28	22	22	16	38	41	42	58	59	68	437	104.05%
VARIABLE 2	Acciones implementadas, programadas	Acción	REALIZADO VARIABLE 2	35	35	35	35	35	35	35	35	35	35	35	35	420	

**CUMPLIMIENTO FINAL** 104.05%

Explicaciones y causas de las variaciones al cumplimiento de la programación, ¿ Por qué no se cumplió o por que se supero considerablemente lo programado?

COMPONENTE 2 RESUMEN NARRATIVO:

**Indicador**

NOMBRE			
DIMENSIÓN A MEDIR		FRECUENCIA DE MEDICIÓN	
METODO DE CALCULO			
TIPO DE INDICADOR		TIPO DE FORMULA	
COMPORTAMIENTO DEL INDICADOR HACIA LA META			
LINEA BASE		AÑO	
VALOR		META DEL INDICADOR	

**PROGRAMADO**

VARIABLES	NOMBRE	UNIDAD DE MEDIDA	CALENDARIO - PROGRAMADO												TOTAL	META PROGRAMADA EN EL AÑO		
			PROGRAMADO	ENE	FEB	MAR	ABR	MAY	JUN	JUL	AGO	SEP	OCT	NOV			DIC	
VARIABLE 1			PROGRAMADO VARIABLE 1															FALSO
VARIABLE 2			PROGRAMADO VARIABLE 2															

**REALIZADO**

VARIABLES	NOMBRE	UNIDAD DE MEDIDA	CALENDARIO - PROGRAMADO												TOTAL	RESULTADO ALCANZADO EN EL AÑO		
			REALIZADO	ENE	FEB	MAR	ABR	MAY	JUN	JUL	AGO	SEP	OCT	NOV			DIC	
VARIABLE 1			REALIZADO VARIABLE 1															FALSO
VARIABLE 2			REALIZADO VARIABLE 2															

**CUMPLIMIENTO FINAL**

Explicaciones y causas de las variaciones al cumplimiento de la programación, ¿ Por qué no se cumplió o por que se supero considerablemente lo programado?



CLAVE: 26/01  
 ENTIDAD FISCALIZADA: Xicotepec  
 AÑO: 2019

FECHA DE APROBACIÓN  
 04/MAYO/2020  
 HOJA: 1 DE: 5

**PROGRAMA PRESUPUESTARIO**

Nombre del Programa: Operatividad de Bomberos y Protección Civil  
 Unidad(es) Responsable(s): Dirección de Bomberos y Protección Civil  
 Costo Total del Programa: \$1,830,679.62

COMPONENTE 3  
 RESUMEN NARRATIVO

**Indicador**

NOMBRE: \_\_\_\_\_

DIMENSIÓN A MEDIR: \_\_\_\_\_ FRECUENCIA DE MEDICIÓN: \_\_\_\_\_ MÉTODO DE CÁLCULO: \_\_\_\_\_

TIPO DE INDICADOR: \_\_\_\_\_ TIPO DE FÓRMULA: \_\_\_\_\_ COMPORTAMIENTO DEL INDICADOR HACIA LA META: \_\_\_\_\_

LINEA BASE: \_\_\_\_\_ META DEL INDICADOR: \_\_\_\_\_

VALOR: \_\_\_\_\_ AÑO: \_\_\_\_\_

**PROGRAMADO**

VARIABLES	NOMBRE	UNIDAD DE MEDIDA	CALENDARIO - PROGRAMADO												TOTAL	META PROGRAMADA EN EL AÑO			
			PROGRAMADO	ENE	FEB	MAR	ABR	MAY	JUN	JUL	AGO	SEP	OCT	NOV			DIC		
VARIABLE 1			PROGRAMADO VARIABLE 1																FALSO
VARIABLE 2			PROGRAMADO VARIABLE 2																

**REALIZADO**

VARIABLES	NOMBRE	UNIDAD DE MEDIDA	CALENDARIO - PROGRAMADO												TOTAL	RESULTADO ALCANZADO EN EL AÑO			
			REALIZADO	ENE	FEB	MAR	ABR	MAY	JUN	JUL	AGO	SEP	OCT	NOV			DIC		
VARIABLE 1			REALIZADO VARIABLE 1																FALSO
VARIABLE 2			REALIZADO VARIABLE 2																

**CUMPLIMIENTO FINAL**

Explicaciones y causas de las variaciones al cumplimiento de la programación, ¿Por qué no se cumplió o por que se supero considerablemente lo programado?

COMPONENTE 4  
 RESUMEN NARRATIVO

**Indicador**

NOMBRE: \_\_\_\_\_

DIMENSIÓN A MEDIR: \_\_\_\_\_ FRECUENCIA DE MEDICIÓN: \_\_\_\_\_ MÉTODO DE CÁLCULO: \_\_\_\_\_

TIPO DE INDICADOR: \_\_\_\_\_ TIPO DE FÓRMULA: \_\_\_\_\_ COMPORTAMIENTO DEL INDICADOR HACIA LA META: \_\_\_\_\_

LINEA BASE: \_\_\_\_\_ META DEL INDICADOR: \_\_\_\_\_

VALOR: \_\_\_\_\_ AÑO: \_\_\_\_\_

**PROGRAMADO**

VARIABLES	NOMBRE	UNIDAD DE MEDIDA	CALENDARIO - PROGRAMADO												TOTAL	META PROGRAMADA EN EL AÑO			
			PROGRAMADO	ENE	FEB	MAR	ABR	MAY	JUN	JUL	AGO	SEP	OCT	NOV			DIC		
VARIABLE 1			PROGRAMADO VARIABLE 1																FALSO
VARIABLE 2			PROGRAMADO VARIABLE 2																

**REALIZADO**

VARIABLES	NOMBRE	UNIDAD DE MEDIDA	CALENDARIO - PROGRAMADO												TOTAL	PROCENTAJE PROGRAMADO EN EL AÑO			
			REALIZADO	ENE	FEB	MAR	ABR	MAY	JUN	JUL	AGO	SEP	OCT	NOV			DIC		
VARIABLE 1			REALIZADO VARIABLE 1																FALSO
VARIABLE 2			REALIZADO VARIABLE 2																

**CUMPLIMIENTO FINAL**

Explicaciones y causas de las variaciones al cumplimiento de la programación, ¿Por qué no se cumplió o por que se supero considerablemente lo programado?

COMPONENTE 5  
 RESUMEN NARRATIVO

**Indicador**

NOMBRE: \_\_\_\_\_

DIMENSIÓN A MEDIR: \_\_\_\_\_ FRECUENCIA DE MEDICIÓN: \_\_\_\_\_ MÉTODO DE CÁLCULO: \_\_\_\_\_

TIPO DE INDICADOR: \_\_\_\_\_ TIPO DE FÓRMULA: \_\_\_\_\_ COMPORTAMIENTO DEL INDICADOR HACIA LA META: \_\_\_\_\_

LINEA BASE: \_\_\_\_\_ META DEL INDICADOR: \_\_\_\_\_

VALOR: \_\_\_\_\_ AÑO: \_\_\_\_\_





CLAVE: 26/01  
 ENTIDAD FISCALIZADA: Xicotepec  
 AÑO: 2019

FECHA DE APROBACIÓN  
 04/MAYO/2020

HOJA: 1 DE: 5

**PROGRAMA PRESUPUESTARIO**

Nombre del Programa Operatividad de Bomberos y Protección Civil  
 Unidad(es) Responsable(s) Dirección de Bomberos y Protección Civil  
 Costo Total del Programa \$1,830,679.62

C5	1	PROGRAMADO																		0	
		REALIZADO																			0
	2	PROGRAMADO																			0
		REALIZADO																			0
	3	PROGRAMADO																			0
		REALIZADO																			0
	4	PROGRAMADO																			0
		REALIZADO																			0
	5	PROGRAMADO																			0
		REALIZADO																			0

**PRESIDENCIA MUNICIPAL XICOTEPEC, PUE. 2018 - 2021**  
 LAURA SJADALUPE VARGAS VARGAS  
 PRESIDENTA MUNICIPAL

**TESORERIA MUNICIPAL XICOTEPEC, PUE. 2018 - 2021**  
 JULIO ROBERTO VAZQUEZ GARRIDO  
 TESORERO MUNICIPAL

**CONTRALORIA MUNICIPAL XICOTEPEC, PUE. 2018 - 2021**  
 ROCÍO MUÑOZ VAZQUEZ  
 CONTRALORA MUNICIPAL

**SECRETARÍA DE GOBERNACION XICOTEPEC, PUE. 2018 - 2021**  
 RESPONSABLE 1  
 DAVID GARRIDO VARGAS  
 SECRETARIO DE GOBERNACION

**DIRECCION DE BOMBEROS Y PROTECCION CIVIL XICOTEPEC, PUE. 2018 - 2021**  
 RESPONSABLE 2  
 AGUSTIN LOPEZ RICARDI  
 DIRECTOR DE BOMBEROS Y PROTECCION CIVIL

**TITULAR DE AUDITORIAS Y PROGRAMAS PRESUPUESTARIOS**  
 RESPONSABLE 3  
 CARLOS GÓMEZ TREJO







CLAVE: 26/01  
 ENTIDAD FISCALIZADA: Xicotepec  
 AÑO: 2019

FECHA DE APROBACIÓN  
 04/MAYO/2020  
 HOJA: 1 DE: 5

**PROGRAMA PRESUPUESTARIO**

Nombre del Programa: Operatividad de DIF  
 Unidad(es) Responsable(s): DIF  
 Costo Total del Programa: \$7,016,674.08

VARIABLES	NOMBRE	UNIDAD DE MEDIDA	CALENDARIO - PROGRAMADO												TOTAL	RESULTADO ALCANZADO EN EL AÑO				
			REALIZADO	ENE	FEB	MAR	ABR	MAY	JUN	JUL	AGO	SEP	OCT	NOV			DIC			
VARIABLE 1	Acciones de Sub Dirección General del DIF, realizadas	Accion	REALIZADO VARIABLE 1															3	3	100.00%
VARIABLE 2	Acciones de Sub Dirección General del DIF, programadas	Accion	REALIZADO VARIABLE 2															3	3	

**CUMPLIMIENTO FINAL** 100.00%

Explicaciones y causas de las variaciones al cumplimiento de la programación, ¿Por qué no se cumplió o por que se supero considerablemente lo programado?

**COMPONENTES**

COMPONENTE 1 RESUMEN NARRATIVO: **Calidad en la prestacion del servicio de salud**

Indicador	
NOMBRE	Porcentaje de acciones de salud
DIMENSION A MEDIR	Eficacia
FRECUENCIA DE MEDICIÓN	Anual
METODO DE CALCULO	(V1/V2)*100
TIPO DE INDICADOR	Gestión
TIPO DE FÓRMULA	Porcentaje
COMPORTAMIENTO DEL INDICADOR HACIA LA META	Ascendente
LÍNEA BASE	no identificado
VALOR	2019
META DEL INDICADOR	100.00%

VARIABLES	NOMBRE	UNIDAD DE MEDIDA	CALENDARIO - PROGRAMADO												TOTAL	META PROGRAMADA EN EL AÑO				
			PROGRAMADO	ENE	FEB	MAR	ABR	MAY	JUN	JUL	AGO	SEP	OCT	NOV			DIC			
VARIABLE 1	Acciones de salud, realizadas	Accion	PROGRAMADO VARIABLE 1															6	6	100.00%
VARIABLE 2	Acciones de salud, programadas	Accion	PROGRAMADO VARIABLE 2															6	6	

**REALIZADO**

VARIABLES	NOMBRE	UNIDAD DE MEDIDA	CALENDARIO - PROGRAMADO												TOTAL	RESULTADO ALCANZADO EN EL AÑO				
			REALIZADO	ENE	FEB	MAR	ABR	MAY	JUN	JUL	AGO	SEP	OCT	NOV			DIC			
VARIABLE 1	Acciones de salud, realizadas	Accion	REALIZADO VARIABLE 1															6	6	100.00%
VARIABLE 2	Acciones de salud, programadas	Accion	REALIZADO VARIABLE 2															6	6	

**CUMPLIMIENTO FINAL** 100.00%

Explicaciones y causas de las variaciones al cumplimiento de la programación, ¿Por qué no se cumplió o por que se supero considerablemente lo programado?

COMPONENTE 2 RESUMEN NARRATIVO: **Platicas impartidas en diferentes temas, realizadas**

Indicador	
NOMBRE	Porcentaje de platicas impartidas
DIMENSION A MEDIR	Eficacia
FRECUENCIA DE MEDICIÓN	Trimestral
METODO DE CALCULO	(V1/V2)*100
TIPO DE INDICADOR	Gestión
TIPO DE FÓRMULA	Porcentaje
COMPORTAMIENTO DEL INDICADOR HACIA LA META	Ascendente
LÍNEA BASE	no identificado
VALOR	2019
META DEL INDICADOR	100.00%

VARIABLES	NOMBRE	UNIDAD DE MEDIDA	CALENDARIO - PROGRAMADO												TOTAL	META PROGRAMADA EN EL AÑO				
			PROGRAMADO	ENE	FEB	MAR	ABR	MAY	JUN	JUL	AGO	SEP	OCT	NOV			DIC			
VARIABLE 1	Platicas impartidas, realizadas	Platica	PROGRAMADO VARIABLE 1	9	9	9	9	9	9	9	9	9	9	9	9	9	9	9	108	100.00%
VARIABLE 2	Platicas impartidas, programadas	Platica	PROGRAMADO VARIABLE 2	9	9	9	9	9	9	9	9	9	9	9	9	9	9	9	108	

**REALIZADO**

VARIABLES	NOMBRE	UNIDAD DE MEDIDA	CALENDARIO - PROGRAMADO												TOTAL	RESULTADO ALCANZADO EN EL AÑO			
			REALIZADO	ENE	FEB	MAR	ABR	MAY	JUN	JUL	AGO	SEP	OCT	NOV			DIC		
VARIABLE 1	Platicas impartidas, realizadas	Platica	REALIZADO VARIABLE 1	6	4	8	8	11	9	9	9	9	9	13	10	10		111	102.78%
VARIABLE 2	Platicas impartidas, programadas	Platica	REALIZADO VARIABLE 2	9	9	9	9	9	9	9	9	9	9	9	9	9		108	

**CUMPLIMIENTO FINAL** 102.78%

Explicaciones y causas de las variaciones al cumplimiento de la programación, ¿Por qué no se cumplió o por que se supero considerablemente lo programado?



CLAVE: 26/01  
 ENTIDAD FISCALIZADA: Xicotepec  
 AÑO: 2019

FECHA DE APROBACIÓN  
 04/MAYO/2020  
 HOJA: 1 DE: 5

**PROGRAMA PRESUPUESTARIO**

Nombre del Programa: Operatividad de DIF  
 Unidad(es) Responsable(s): DIF  
 Costo Total del Programa: \$7,016,674.08

COMPONENTE 3 RESUMEN NARRATIVO: Interactuar con las personas de la Tercera Edad en diferentes actividades, realizado.

**Indicador**

NOMBRE: Porcentaje de actividades que se realizan con las personas de la Tercera Edad.

DIMENSIÓN A MEDIR: Eficiencia  
 FRECUENCIA DE MEDICIÓN: Trimestral  
 MÉTODO DE CÁLCULO:  $(V1/V2)*100$

TIPO DE INDICADOR: Estratégico  
 TIPO DE FÓRMULA: Porcentaje  
 COMPORTAMIENTO DEL INDICADOR HACIA LA META: Ascendente

LINEA BASE: no identificado  
 VALOR: 2019  
 META DEL INDICADOR: 100

**PROGRAMADO**

VARIABLES	NOMBRE	UNIDAD DE MEDIDA	CALENDARIO - PROGRAMADO												TOTAL	META PROGRAMADA EN EL AÑO		
			PROGRAMADO	ENE	FEB	MAR	ABR	MAY	JUN	JUL	AGO	SEP	OCT	NOV			DIC	
VARIABLE 1	Actividades, realizadas	Actividad	PROGRAMADO VARIABLE 1	5	5	5	5	5	5	5	5	5	5	5	5	5	60	100.00%
VARIABLE 2	Actividades, programadas	Actividad	PROGRAMADO VARIABLE 2	5	5	5	5	5	5	5	5	5	5	5	5	5	60	

**REALIZADO**

VARIABLES	NOMBRE	UNIDAD DE MEDIDA	CALENDARIO - PROGRAMADO												TOTAL	RESULTADO ALCANZADO EN EL AÑO			
			REALIZADO	ENE	FEB	MAR	ABR	MAY	JUN	JUL	AGO	SEP	OCT	NOV			DIC		
VARIABLE 1	Actividades, realizadas	Actividad	REALIZADO VARIABLE 1	5	5	5	5	5	5	5	5	5	5	5	4	5	4	58	96.67%
VARIABLE 2	Actividades, programadas	Actividad	REALIZADO VARIABLE 2	5	5	5	5	5	5	5	5	5	5	5	5	5	60		

Explicaciones y causas de las variaciones al cumplimiento de la programación, ¿Por qué no se cumplió o por que se supero considerablemente lo programado?

**CUMPLIMIENTO FINAL**: 96.67%

COMPONENTE 4 RESUMEN NARRATIVO

**Indicador**

NOMBRE:

DIMENSIÓN A MEDIR:

FRECUENCIA DE MEDICIÓN:

MÉTODO DE CÁLCULO:

TIPO DE INDICADOR:

TIPO DE FÓRMULA:

COMPORTAMIENTO DEL INDICADOR HACIA LA META:

LINEA BASE:

VALOR:

AÑO:

META DEL INDICADOR:

**PROGRAMADO**

VARIABLES	NOMBRE	UNIDAD DE MEDIDA	CALENDARIO - PROGRAMADO												TOTAL	META PROGRAMADA EN EL AÑO		
			PROGRAMADO	ENE	FEB	MAR	ABR	MAY	JUN	JUL	AGO	SEP	OCT	NOV			DIC	
VARIABLE 1			PROGRAMADO VARIABLE 1															FALSO
VARIABLE 2			PROGRAMADO VARIABLE 2															

**REALIZADO**

VARIABLES	NOMBRE	UNIDAD DE MEDIDA	CALENDARIO - PROGRAMADO												TOTAL	PORCENTAJE PROGRAMADO EN EL AÑO		
			REALIZADO	ENE	FEB	MAR	ABR	MAY	JUN	JUL	AGO	SEP	OCT	NOV			DIC	
VARIABLE 1			REALIZADO VARIABLE 1															FALSO
VARIABLE 2			REALIZADO VARIABLE 2															

Explicaciones y causas de las variaciones al cumplimiento de la programación, ¿Por qué no se cumplió o por que se supero considerablemente lo programado?

**CUMPLIMIENTO FINAL**

COMPONENTE 6 RESUMEN NARRATIVO

**Indicador**

NOMBRE:

DIMENSIÓN A MEDIR:

FRECUENCIA DE MEDICIÓN:

MÉTODO DE CÁLCULO:

TIPO DE INDICADOR:

TIPO DE FÓRMULA:

COMPORTAMIENTO DEL INDICADOR HACIA LA META:

LINEA BASE:

VALOR:

AÑO:

META DEL INDICADOR:





CLAVE: 26/01  
 ENTIDAD FISCALIZADA: Xicotepec  
 AÑO: 2019

FECHA DE APROBACIÓN  
 04/MAYO/2020

HOJA: 1 DE: 5

**PROGRAMA PRESUPUESTARIO**

Nombre del Programa: Operatividad de DIF  
 Unidad(es) Responsable(s): DIF  
 Costo Total del Programa: \$7,016,674.08

C5	1			PROGRAMADO															0
				REALIZADO															0
	2			PROGRAMADO															0
				REALIZADO															0
	3			PROGRAMADO															0
				REALIZADO															0
	4			PROGRAMADO															0
				REALIZADO															0
	5			PROGRAMADO															0
				REALIZADO															0

LAURA GUADALUPE VARGAS VARGAS  
 PRESIDENTA MUNICIPAL  
**MUNICIPALIDAD DE XICOTEPEC, PUEBLA**  
 2018 - 2021

RESPONSABLE 1  
 MARÍA ELENA CABRERA PIMENTEL  
 DIRECTORA GENERAL DEL SISTEMA MUNICIPAL  
 DIF XICOTEPEC  
**DIRECCIÓN GENERAL DE XICOTEPEC, PUEBLA**  
 2018 - 2021

JULIO ROBERTO VAZQUEZ GARRIDO  
 TESORERO MUNICIPAL  
**TESORERIA MUNICIPAL DE XICOTEPEC, PUEBLA**  
 2018 - 2021

RESPONSABLE 2  
 CARLOS GÓMEZ TREJO  
 TITULAR DE AUDITORÍAS Y PROGRAMAS  
 PRESUPUESTARIOS

ROCÍO MUÑOZ VAZQUEZ  
 CONTRALORA MUNICIPAL  
**CONTRALORIA MUNICIPAL DE XICOTEPEC, PUEBLA**  
 2018 - 2021

RESPONSABLE 3





CLAVE: 26/01  
 ENTIDAD FISCALIZADA: Xicotepec  
 AÑO: 2019

FECHA DE APROBACIÓN  
 04/MAYO/2020

HOJA: 1 DE: 5

**PROGRAMA PRESUPUESTARIO**

Nombre del Programa Operatividad de la Junta Auxiliar de Villa Avila Camacho  
 Unidad(es) Responsable(s) Junta Auxiliar de Villa Avila Camacho  
 Costo Total del Programa \$864,640.65

**REALIZADO**

VARIABLES	NOMBRE	UNIDAD DE MEDIDA	CALENDARIO - PROGRAMADO												TOTAL	RESULTADO ALCANZADO EN EL AÑO	
			REALIZADO	ENE	FEB	MAR	ABR	MAY	JUN	JUL	AGO	SEP	OCT	NOV			DIC
VARIABLE 1	Solicitudes y peticiones realizadas	Informe	REALIZADO VARIABLE 1		154	175	223	216	338	359	381	401	347	352	240	3186	111.40%
VARIABLE 2	Solicitudes y peticiones programadas	Informe	REALIZADO VARIABLE 2	200	200	200	200	200	200	200	200	200	200	200	200	2800	

**CUMPLIMIENTO FINAL** 111.40%

Explicaciones y causas de las variaciones al cumplimiento de la programación, ¿Por qué no se cumplió o por que se supero considerablemente lo programado?

**COMPONENTES**

COMPONENTE 1 RESUMEN NARRATIVO **Calidad en la prestacion del servicio del Registro Civil, realizado**

**Indicador**

NOMBRE	Porcentaje de la prestacion del servicio del Registro Civil		
DIMENSION A MEDIR	Eficiencia	FRECUENCIA DE MEDICIÓN	Trimestral
MÉTODO DE CALCULO	(V1/V2)*100		
TIPO DE INDICADOR	Gestión	TIPO DE FORMULA	Porcentaje
COMPORTAMIENTO DEL INDICADOR HACIA LA META	Ascendente		
LÍNEA BASE	no identificado	AÑO	2019
VALOR		META DEL INDICADOR	100.00%

**PROGRAMADO**

VARIABLES	NOMBRE	UNIDAD DE MEDIDA	CALENDARIO - PROGRAMADO												TOTAL	META PROGRAMADA EN EL AÑO	
			PROGRAMADO	ENE	FEB	MAR	ABR	MAY	JUN	JUL	AGO	SEP	OCT	NOV			DIC
VARIABLE 1	Servicio del Registro Civil, realizados	Informe	PROGRAMADO VARIABLE 1	120	120	120	120	120	120	120	120	120	120	120	120	1440	100.00%
VARIABLE 2	Servicio del Registro Civil, realizados	Informe	PROGRAMADO VARIABLE 2	120	120	120	120	120	120	120	120	120	120	120	1440		

**REALIZADO**

VARIABLES	NOMBRE	UNIDAD DE MEDIDA	CALENDARIO - PROGRAMADO												TOTAL	RESULTADO ALCANZADO EN EL AÑO	
			REALIZADO	ENE	FEB	MAR	ABR	MAY	JUN	JUL	AGO	SEP	OCT	NOV			DIC
VARIABLE 1	Servicio del Registro Civil, realizados	Informe	REALIZADO VARIABLE 1		100	99	150	144	160	170	165	173	123	125	96	1505	114.02%
VARIABLE 2	Servicio del Registro Civil, realizados	Informe	REALIZADO VARIABLE 2	120	120	120	120	120	120	120	120	120	120	120	1320		

**CUMPLIMIENTO FINAL** 114.02%

Explicaciones y causas de las variaciones al cumplimiento de la programación, ¿Por qué no se cumplió o por que se supero considerablemente lo programado?

COMPONENTE 2 RESUMEN NARRATIVO

**Indicador**

NOMBRE			
DIMENSION A MEDIR		FRECUENCIA DE MEDICIÓN	
MÉTODO DE CALCULO			
TIPO DE INDICADOR		TIPO DE FORMULA	
COMPORTAMIENTO DEL INDICADOR HACIA LA META			
LÍNEA BASE		AÑO	
VALOR		META DEL INDICADOR	

**PROGRAMADO**

VARIABLES	NOMBRE	UNIDAD DE MEDIDA	CALENDARIO - PROGRAMADO												TOTAL	META PROGRAMADA EN EL AÑO	
			PROGRAMADO	ENE	FEB	MAR	ABR	MAY	JUN	JUL	AGO	SEP	OCT	NOV			DIC
VARIABLE 1			PROGRAMADO VARIABLE 1														FALSO
VARIABLE 2			PROGRAMADO VARIABLE 2														

**REALIZADO**

VARIABLES	NOMBRE	UNIDAD DE MEDIDA	CALENDARIO - PROGRAMADO												TOTAL	RESULTADO ALCANZADO EN EL AÑO	
			REALIZADO	ENE	FEB	MAR	ABR	MAY	JUN	JUL	AGO	SEP	OCT	NOV			DIC
VARIABLE 1			REALIZADO VARIABLE 1														FALSO
VARIABLE 2			REALIZADO VARIABLE 2														

**CUMPLIMIENTO FINAL**

Explicaciones y causas de las variaciones al cumplimiento de la programación, ¿Por qué no se cumplió o por que se supero considerablemente lo programado?



CLAVE: 26/01  
 ENTIDAD FISCALIZADA: Xicotepec  
 AÑO: 2019

FECHA DE APROBACIÓN  
 04/MAYO/2020

HOJA: 1 DE: 5

**PROGRAMA PRESUPUESTARIO**

Nombre del Programa: Operatividad de la Junta Auxiliar de Villa Avila Camacho  
 Unidad(es) Responsable(s): Junta Auxiliar de Villa Avila Camacho  
 Costo Total del Programa: \$864,640.65

COMPONENTE 3  
 RESUMEN NARRATIVO

**Indicador**

NOMBRE: \_\_\_\_\_  
 DIMENSIÓN A MEDIR: \_\_\_\_\_ FRECUENCIA DE MEDICIÓN: \_\_\_\_\_ MÉTODO DE CÁLCULO: \_\_\_\_\_  
 TIPO DE INDICADOR: \_\_\_\_\_ TIPO DE FÓRMULA: \_\_\_\_\_ COMPORTAMIENTO DEL INDICADOR HACIA LA META: \_\_\_\_\_  
 LINEA BASE: \_\_\_\_\_ META DEL INDICADOR: \_\_\_\_\_  
 VALOR: \_\_\_\_\_ AÑO: \_\_\_\_\_

PROGRAMADO																		
VARIABLES	NOMBRE	UNIDAD DE MEDIDA	CALENDARIO - PROGRAMADO												TOTAL	META PROGRAMADA EN EL AÑO		
			PROGRAMADO	ENE	FEB	MAR	ABR	MAY	JUN	JUL	AGO	SEP	OCT	NOV			DIC	
VARIABLE 1			PROGRAMADO VARIABLE 1															FALSO
VARIABLE 2			PROGRAMADO VARIABLE 2															

REALIZADO																		
VARIABLES	NOMBRE	UNIDAD DE MEDIDA	CALENDARIO - PROGRAMADO												TOTAL	RESULTADO ALCANZADO EN EL AÑO		
			REALIZADO	ENE	FEB	MAR	ABR	MAY	JUN	JUL	AGO	SEP	OCT	NOV			DIC	
VARIABLE 1			REALIZADO VARIABLE 1															FALSO
VARIABLE 2			REALIZADO VARIABLE 2															

Explicaciones y causas de las variaciones al cumplimiento de la programación, ¿Por qué no se cumplió o por qué se superó considerablemente lo programado?

COMPONENTE 4  
 RESUMEN NARRATIVO

**Indicador**

NOMBRE: \_\_\_\_\_  
 DIMENSIÓN A MEDIR: \_\_\_\_\_ FRECUENCIA DE MEDICIÓN: \_\_\_\_\_ MÉTODO DE CÁLCULO: \_\_\_\_\_  
 TIPO DE INDICADOR: \_\_\_\_\_ TIPO DE FÓRMULA: \_\_\_\_\_ COMPORTAMIENTO DEL INDICADOR HACIA LA META: \_\_\_\_\_  
 LINEA BASE: \_\_\_\_\_ META DEL INDICADOR: \_\_\_\_\_  
 VALOR: \_\_\_\_\_ AÑO: \_\_\_\_\_

PROGRAMADO																		
VARIABLES	NOMBRE	UNIDAD DE MEDIDA	CALENDARIO - PROGRAMADO												TOTAL	META PROGRAMADA EN EL AÑO		
			PROGRAMADO	ENE	FEB	MAR	ABR	MAY	JUN	JUL	AGO	SEP	OCT	NOV			DIC	
VARIABLE 1			PROGRAMADO VARIABLE 1															FALSO
VARIABLE 2			PROGRAMADO VARIABLE 2															

REALIZADO																		
VARIABLES	NOMBRE	UNIDAD DE MEDIDA	CALENDARIO - PROGRAMADO												TOTAL	PROCENTAJE PROGRAMADO EN EL AÑO		
			REALIZADO	ENE	FEB	MAR	ABR	MAY	JUN	JUL	AGO	SEP	OCT	NOV			DIC	
VARIABLE 1			REALIZADO VARIABLE 1															FALSO
VARIABLE 2			REALIZADO VARIABLE 2															

Explicaciones y causas de las variaciones al cumplimiento de la programación, ¿Por qué no se cumplió o por qué se superó considerablemente lo programado?

COMPONENTE 6  
 RESUMEN NARRATIVO

**Indicador**

NOMBRE: \_\_\_\_\_  
 DIMENSIÓN A MEDIR: \_\_\_\_\_ FRECUENCIA DE MEDICIÓN: \_\_\_\_\_ MÉTODO DE CÁLCULO: \_\_\_\_\_  
 TIPO DE INDICADOR: \_\_\_\_\_ TIPO DE FÓRMULA: \_\_\_\_\_ COMPORTAMIENTO DEL INDICADOR HACIA LA META: \_\_\_\_\_  
 LINEA BASE: \_\_\_\_\_ META DEL INDICADOR: \_\_\_\_\_  
 VALOR: \_\_\_\_\_ AÑO: \_\_\_\_\_







CLAVE: 26/01  
 ENTIDAD FISCALIZADA: Xicoteppec  
 AÑO: 2019

FECHA DE APROBACIÓN  
 04/MAYO/2020

HOJA: 1 DE: 5

**PROGRAMA PRESUPUESTARIO**

Nombre del Programa Operatividad de la Junta Auxiliar de Villa Avila Camacho  
 Unidad(es) Responsable(s) Junta Auxiliar de Villa Avila Camacho  
 Costo Total del Programa \$864,640.65

C5	1	PROGRAMADO																			0	
		REALIZADO																				0
	2	PROGRAMADO																				0
		REALIZADO																				0
	3	PROGRAMADO																				0
		REALIZADO																				0
	4	PROGRAMADO																				0
		REALIZADO																				0
	5	PROGRAMADO																				0
		REALIZADO																				0

*[Handwritten Signature]*  
 LAURA GUADALUPE VARGAS VARGAS  
 PRESIDENTA MUNICIPAL  
 JUNTA AUXILIAR DE VILLA AVILA CAMACHO  
 XICOTEPEC, PUE.  
 2018 - 2021

*[Handwritten Signature]*  
 TESORERIA MUNICIPAL  
 XICOTEPEC  
 PUEBLA.  
 2018 - 2021  
 JULIO ROBERTO YAZQUEZ GARRIDO  
 TESORERO MUNICIPAL

*[Handwritten Signature]*  
 CONTRALORIA MUNICIPAL  
 XICOTEPEC  
 PUEBLA.  
 2018 - 2021  
 ROCIO MUÑOZ VAZQUEZ  
 CONTRALORA MUNICIPAL

RESPONSABLE 1  
 ARTURO SOTO SALAS  
 PRESIDENTE AUXILIAR DE VILLA AVILA CAMACHO  
 JUNTA AUXILIAR DE VILLA AVILA CAMACHO  
 XICOTEPEC, PUEBLA.  
 2019 - 2022

RESPONSABLE 2  
 CARLOS GÓMEZ TREJO  
 TITULAR DE AUDITORÍAS Y PROGRAMAS PRESUPUESTARIOS

RESPONSABLE 3



CLAVE: 26/01  
 ENTIDAD FISCALIZADA: Xicotepec  
 AÑO: 2019

FECHA DE APROBACIÓN  
 04/MAYO/2020  
 HOJA: 1 DE: 5

**PROGRAMA PRESUPUESTARIO**

Nombre del Programa Operatividad de la Junta Auxiliar de Tlaxcalantongo  
 Unidad(es) Responsable(s) Junta Auxiliar de Tlaxcalantongo  
 Costo Total del Programa \$207,739.10

**CLASIFICACIÓN FUNCIONAL DEL GASTO**

CLASIFICACIÓN	CONCEPTO
Finalidad	1. Gobierno
Función	1.3. Coordinación de la política de gobierno
Subfunción	1.3.1 Presidencia / Gubernatura
Sub/Subfunción	N/A

**DATOS DE VINCULACIÓN AL PLAN ESTATAL DE DESARROLLO**

3. Gobierno Honesto y al Servicio de la Gente

**DATOS DE VINCULACIÓN AL PLAN MUNICIPAL DE DESARROLLO (EJES, ESTRATEGIAS U OBJETIVOS GENERALES)**

6. Transparencia y Rendición de Cuentas

**NIVEL INMEDIATO INFERIOR (OBJETIVO O LINEA ESTRATEGICA)**

Objetivo: Contribuir al desarrollo de una función pública transparente, consolidando la cultura del servicio de calidad e impulsando una administración accesible y eficiente que se articule de manera ágil con los gobernados

**FIN**

RESUMEN NARRATIVO Contribuir al desarrollo de una gestión pública eficiente mediante acciones que mejoren la calidad de vida de la población

**Indicador**

NOMBRE	Porcentaje de acciones realizadas		
DIMENSIÓN A MEDIR	Eficacia	FRECUENCIA DE MEDICIÓN	Anual
METODO DE CALCULO	(V1/V2)*100		
TIPO DE INDICADOR	Estratégico	TIPO DE FÓRMULA	Porcentaje
COMPORTAMIENTO DEL INDICADOR HACIA LA META	Ascendente		
LINEA BASE	no identificado		
VALOR	2019	META DEL INDICADOR	100.00%

**PROGRAMADO**

VARIABLES	NOMBRE	UNIDAD DE MEDIDA	CALENDARIO - PROGRAMADO												TOTAL	META PROGRAMADA EN EL AÑO			
			PROGRAMADO	ENE	FEB	MAR	ABR	MAY	JUN	JUL	AGO	SEP	OCT	NOV			DIC		
VARIABLE 1	Acciones, realizadas	Acción	PROGRAMADO VARIABLE 1														5	5	100.00%
VARIABLE 2	Acciones, programadas	Acción	PROGRAMADO VARIABLE 2														5	5	

**REALIZADO**

VARIABLES	NOMBRE	UNIDAD DE MEDIDA	CALENDARIO - PROGRAMADO												TOTAL	RESULTADO ALCANZADO EN EL AÑO			
			REALIZADO	ENE	FEB	MAR	ABR	MAY	JUN	JUL	AGO	SEP	OCT	NOV			DIC		
VARIABLE 1	Acciones, realizadas	Acción	REALIZADO VARIABLE 1														5	5	100.00%
VARIABLE 2	Acciones, programadas	Acción	REALIZADO VARIABLE 2														5	5	

CUMPLIMIENTO FINAL 100.00%

Explicaciones y causas de las variaciones al cumplimiento de la programación, ¿Por qué no se cumplió o por que se supero considerablemente lo programado?

**PROPOSITO**

RESUMEN NARRATIVO La Junta Auxiliar de Tlaxcalantongo cuenta con un eficiente servicio de calidad que permite satisfacción en atención de las solicitudes y peticiones de los ciudadanos.

**Indicador**

NOMBRE	Porcentajes de solicitudes y peticiones, atendidas		
DIMENSIÓN A MEDIR	Eficiencia	FRECUENCIA DE MEDICIÓN	Trimestral
METODO DE CALCULO	(V1/V2)*100		
TIPO DE INDICADOR	Estratégico	TIPO DE FÓRMULA	Porcentaje
COMPORTAMIENTO DEL INDICADOR HACIA LA META	Ascendente		
LINEA BASE	no identificado		
VALOR	2019	META DEL INDICADOR	100.00%

**PROGRAMADO**

VARIABLES	NOMBRE	UNIDAD DE MEDIDA	CALENDARIO - PROGRAMADO												TOTAL	META PROGRAMADA EN EL AÑO			
			PROGRAMADO	ENE	FEB	MAR	ABR	MAY	JUN	JUL	AGO	SEP	OCT	NOV			DIC		
VARIABLE 1	Solicitudes y peticiones realizadas	Documento	PROGRAMADO VARIABLE 1		25	25	25	25	25	25	25	25	25	25	25	25	275	275	100.00%
VARIABLE 2	Solicitudes y peticiones programadas	Documento	PROGRAMADO VARIABLE 2		25	25	25	25	25	25	25	25	25	25	25	25	275	275	



CLAVE: 26/01  
 ENTIDAD FISCALIZADA: Xicotepec  
 AÑO: 2019

FECHA DE APROBACIÓN  
 04/MAYO/2020  
 HOJA: 1 DE: 5

**PROGRAMA PRESUPUESTARIO**

Nombre del Programa Operatividad de la Junta Auxiliar de Tlaxcalantongo  
 Unidad(es) Responsable(s) Junta Auxiliar de Tlaxcalantongo  
 Costo Total del Programa \$207,739.10

**REALIZADO**

VARIABLES	NOMBRE	UNIDAD DE MEDIDA	CALENDARIO - PROGRAMADO												TOTAL	RESULTADO ALCANZADO EN EL AÑO	
			REALIZADO	ENE	FEB	MAR	ABR	MAY	JUN	JUL	AGO	SEP	OCT	NOV			DIC
VARIABLE 1	Solicitudes y peticiones realizadas	Documento	REALIZADO VARIABLE 1		0	36	47	17	12	14	54	23	32	26	18	279	101.45%
VARIABLE 2	Solicitudes y peticiones programadas	Documento	REALIZADO VARIABLE 2		25	25	25	25	25	25	25	25	25	25	25	275	

**CUMPLIMIENTO FINAL** 101.45%

Explicaciones y causas de las variaciones al cumplimiento de la programación, ¿ Por qué no se cumplió o por que se supero considerablemente lo programado?

**COMPONENTES**

COMPONENTE 1 RESUMEN NARRATIVO Seguimiento a los asuntos de la ciudadanía, realizado

**Indicador**

NOMBRE	Porcentaje de seguimiento de asuntos de la ciudadanía		
DIMENSIÓN A MEDIR	Eficiencia	FRECUENCIA DE MEDICIÓN	Trimestral
MÉTODO DE CÁLCULO	(V1/V2)*100		
TIPO DE INDICADOR	Gestión	TIPO DE FÓRMULA	Porcentaje
COMPORTAMIENTO DEL INDICADOR HACIA LA META	Ascendente		
LINEA BASE		META DEL INDICADOR	
no identificado	2019	100.00%	
VALOR	AÑO		

**PROGRAMADO**

VARIABLES	NOMBRE	UNIDAD DE MEDIDA	CALENDARIO - PROGRAMADO												TOTAL	META PROGRAMADA EN EL AÑO	
			PROGRAMADO	ENE	FEB	MAR	ABR	MAY	JUN	JUL	AGO	SEP	OCT	NOV			DIC
VARIABLE 1	Seguimiento de asuntos de la ciudadanía, realizados	Informe	PROGRAMADO VARIABLE 1		1	1	1	1	1	1	1	1	1	1	1	11	100.00%
VARIABLE 2	Seguimiento de asuntos de la ciudadanía, Programados	Informe	PROGRAMADO VARIABLE 2		1	1	1	1	1	1	1	1	1	1	11		

**REALIZADO**

VARIABLES	NOMBRE	UNIDAD DE MEDIDA	CALENDARIO - PROGRAMADO												TOTAL	RESULTADO ALCANZADO EN EL AÑO	
			REALIZADO	ENE	FEB	MAR	ABR	MAY	JUN	JUL	AGO	SEP	OCT	NOV			DIC
VARIABLE 1	Seguimiento de asuntos de la ciudadanía, realizados	Informe	REALIZADO VARIABLE 1		0	1	1	2	2	1	1	1	0	1	0	10	90.91%
VARIABLE 2	Seguimiento de asuntos de la ciudadanía, Programados	Informe	REALIZADO VARIABLE 2		1	1	1	1	1	1	1	1	1	1	11		

**CUMPLIMIENTO FINAL** 90.91%

Explicaciones y causas de las variaciones al cumplimiento de la programación, ¿ Por qué no se cumplió o por que se supero considerablemente lo programado?

COMPONENTE 2 RESUMEN NARRATIVO

**Indicador**

NOMBRE			
DIMENSIÓN A MEDIR		FRECUENCIA DE MEDICIÓN	
MÉTODO DE CÁLCULO			
TIPO DE INDICADOR		TIPO DE FÓRMULA	
COMPORTAMIENTO DEL INDICADOR HACIA LA META			
LINEA BASE		META DEL INDICADOR	
VALOR	AÑO		

**PROGRAMADO**

VARIABLES	NOMBRE	UNIDAD DE MEDIDA	CALENDARIO - PROGRAMADO												TOTAL	META PROGRAMADA EN EL AÑO	
			PROGRAMADO	ENE	FEB	MAR	ABR	MAY	JUN	JUL	AGO	SEP	OCT	NOV			DIC
VARIABLE 1			PROGRAMADO VARIABLE 1														FALSO
VARIABLE 2			PROGRAMADO VARIABLE 2														

**REALIZADO**

VARIABLES	NOMBRE	UNIDAD DE MEDIDA	CALENDARIO - PROGRAMADO												TOTAL	RESULTADO ALCANZADO EN EL AÑO	
			REALIZADO	ENE	FEB	MAR	ABR	MAY	JUN	JUL	AGO	SEP	OCT	NOV			DIC
VARIABLE 1			REALIZADO VARIABLE 1														FALSO
VARIABLE 2			REALIZADO VARIABLE 2														

**CUMPLIMIENTO FINAL**

Explicaciones y causas de las variaciones al cumplimiento de la programación, ¿ Por qué no se cumplió o por que se supero considerablemente lo programado?



CLAVE: 26/01  
 ENTIDAD FISCALIZADA: Xicotepec  
 AÑO: 2019

FECHA DE APROBACIÓN  
 04/MAYO/2020

HOJA: 1 DE: 5

**PROGRAMA PRESUPUESTARIO**

Nombre del Programa Operatividad de la Junta Auxiliar de Tlaxcalantongo  
 Unidad(es) Responsable(s) Junta Auxiliar de Tlaxcalantongo  
 Costo Total del Programa \$207,739.10

COMPONENTE 3  
 RESUMEN NARRATIVO

**Indicador**

NOMBRE

DIMENSIÓN A MEDIR FRECUENCIA DE MEDICIÓN MÉTODO DE CÁLCULO

TIPO DE INDICADOR TIPO DE FÓRMULA COMPORTAMIENTO DEL INDICADOR HACIA LA META

LÍNEA BASE META DEL INDICADOR

VALOR AÑO

**PROGRAMADO**

VARIABLES	NOMBRE	UNIDAD DE MEDIDA	CALENDARIO - PROGRAMADO												TOTAL	META PROGRAMADA EN EL AÑO	
			PROGRAMADO	ENE	FEB	MAR	ABR	MAY	JUN	JUL	AGO	SEP	OCT	NOV			DIC
VARIABLE 1			PROGRAMADO VARIABLE 1														
VARIABLE 2			PROGRAMADO VARIABLE 2														

**REALIZADO**

VARIABLES	NOMBRE	UNIDAD DE MEDIDA	CALENDARIO - PROGRAMADO												TOTAL	RESULTADO ALCANZADO EN EL AÑO	
			REALIZADO	ENE	FEB	MAR	ABR	MAY	JUN	JUL	AGO	SEP	OCT	NOV			DIC
VARIABLE 1			REALIZADO VARIABLE 1														FALSO
VARIABLE 2			REALIZADO VARIABLE 2														FALSO

CUMPLIMIENTO FINAL

Explicaciones y causas de las variaciones al cumplimiento de la programación, ¿Por qué no se cumplió o por que se supero considerablemente lo programado?

COMPONENTE 4  
 RESUMEN NARRATIVO

**Indicador**

NOMBRE

DIMENSIÓN A MEDIR FRECUENCIA DE MEDICIÓN MÉTODO DE CÁLCULO

TIPO DE INDICADOR TIPO DE FÓRMULA COMPORTAMIENTO DEL INDICADOR HACIA LA META

LÍNEA BASE META DEL INDICADOR

VALOR AÑO

**PROGRAMADO**

VARIABLES	NOMBRE	UNIDAD DE MEDIDA	CALENDARIO - PROGRAMADO												TOTAL	META PROGRAMADA EN EL AÑO	
			PROGRAMADO	ENE	FEB	MAR	ABR	MAY	JUN	JUL	AGO	SEP	OCT	NOV			DIC
VARIABLE 1			PROGRAMADO VARIABLE 1														FALSO
VARIABLE 2			PROGRAMADO VARIABLE 2														FALSO

**REALIZADO**

VARIABLES	NOMBRE	UNIDAD DE MEDIDA	CALENDARIO - PROGRAMADO												TOTAL	PROCENTAJE PROGRAMADO EN EL AÑO	
			REALIZADO	ENE	FEB	MAR	ABR	MAY	JUN	JUL	AGO	SEP	OCT	NOV			DIC
VARIABLE 1			REALIZADO VARIABLE 1														FALSO
VARIABLE 2			REALIZADO VARIABLE 2														FALSO

CUMPLIMIENTO FINAL

Explicaciones y causas de las variaciones al cumplimiento de la programación, ¿Por qué no se cumplió o por que se supero considerablemente lo programado?

COMPONENTE 6  
 RESUMEN NARRATIVO

**Indicador**

NOMBRE

DIMENSIÓN A MEDIR FRECUENCIA DE MEDICIÓN MÉTODO DE CÁLCULO

TIPO DE INDICADOR TIPO DE FÓRMULA COMPORTAMIENTO DEL INDICADOR HACIA LA META

LÍNEA BASE META DEL INDICADOR

VALOR AÑO





CLAVE: 26/01  
ENTIDAD FISCALIZADA: Xicotepec  
AÑO: 2019

FECHA DE APROBACIÓN  
04/MAYO/2020

HOJA: 1 DE: 5

PROGRAMA PRESUPUESTARIO

Nombre del Programa Operatividad de la Junta Auxiliar de Tlaxcalantongo  
Unidad(es) Responsable(s) Junta Auxiliar de Tlaxcalantongo  
Costo Total del Programa \$207,739.10

Table with columns for C5, rows 1-5, and sub-rows labeled PROGRAMADO and REALIZADO. Values are mostly 0.

ESTADOS UNIDOS MEXICANOS  
PRESIDENCIA MUNICIPAL  
XICOTEPEC, PUE.  
2018 - 2021  
LAURA GLADIALIFE VARGAS VARGAS  
PRESIDENTA MUNICIPAL

ESTADOS UNIDOS MEXICANOS  
TESORERIA MUNICIPAL  
XICOTEPEC  
PUEBLA.  
2018 - 2021  
JULIO ROBERTO VAZQUEZ GARRIDO  
TESORERO MUNICIPAL

ESTADOS UNIDOS MEXICANOS  
CONTRALORIA  
XICOTEPEC  
PUEBLA.  
2018 - 2021  
ROCIO MUÑOZ VAZQUEZ  
CONTRALORA MUNICIPAL

RESPONSABLE 1  
TEODORO LECHUGA GARCÍA  
PRESIDENTE AUXILIAR DE TLAXCALANTONGO

RESPONSABLE 2  
CARLOS GÓMEZ TREJO  
TITULAR DE AUDITORÍAS Y PROGRAMAS  
PRESUPUESTARIOS

RESPONSABLE 3

ESTADOS UNIDOS MEXICANOS  
PRESIDENCIA  
AUXILIAR MUNICIPAL  
TLAXCALANTONGO  
XICOTEPEC, PUEBLA.  
2019 - 2022



CLAVE: \_\_\_\_\_ 26/01  
 ENTIDAD FISCALIZADA: \_\_\_\_\_ Xicotepec  
 AÑO: \_\_\_\_\_ 2019

FECHA DE APROBACIÓN  
 04/MAYO/2020

HOJA: 1 DE: 5

**PROGRAMA PRESUPUESTARIO**

Nombre del Programa Operatividad de la Junta Auxiliar de Jalapilla  
 Unidad(es) Responsable(s) Junta Auxiliar de Jalapilla  
 Costo Total del Programa \$111,521.85

**CLASIFICACIÓN FUNCIONAL DEL GASTO**

CLASIFICACIÓN	CONCEPTO
Finalidad	1. Gobierno
Función	1.3. Coordinación de la política de gobierno
Subfunción	1.3.1 Presidencia / Gubernatura
Sub/Subfunción	N/A

**DATOS DE VINCULACIÓN AL PLAN ESTATAL DE DESARROLLO**

3. Gobierno Honesto y al Servicio de la Gente

**DATOS DE VINCULACIÓN AL PLAN MUNICIPAL DE DESARROLLO (EJES, ESTRATEGIAS U OBJETIVOS GENERALES)**

Eje 6. Transparencia y Rendición de Cuentas

**NIVEL INMEDIATO INFERIOR (OBJETIVO O LINEA ESTRATEGICA)**

Objetivo: Contribuir al desarrollo de una función pública transparente, consolidando la cultura del servicio de calidad e impulsando una administración accesible y eficiente que se articule de manera agil con los gobernados

**FIN**

RESUMEN NARRATIVO Contribuir al desarrollo de una gestion publica eficiente mediante acciones que mejoren la calidad de vida de la poblacion

**Indicador**

NOMBRE	Porcentaje de acciones realizadas			METODO DE CALCULO	(V1/V2)*100
DIMENSION A MEDIR	Eficacia	FRECUENCIA DE MEDICION	Anual	COMPORTAMIENTO DEL INDICADOR HACIA LA META	Ascendente
TIPO DE INDICADOR	Estratégico	TIPO DE FÓRMULA	Porcentaje	META DEL INDICADOR	
LINEA BASE		AÑO		META DEL INDICADOR	
no identificado		2019		100.00%	
VALOR	AÑO				

**PROGRAMADO**

VARIABLES	NOMBRE	UNIDAD DE MEDIDA	CALENDARIO - PROGRAMADO												TOTAL	META PROGRAMADA EN EL AÑO			
			PROGRAMADO	ENE	FEB	MAR	ABR	MAY	JUN	JUL	AGO	SEP	OCT	NOV			DIC		
VARIABLE 1	Acciones, realizadas	Accion	PROGRAMADO VARIABLE 1														3	3	100.00%
VARIABLE 2	Acciones, programadas	Accion	PROGRAMADO VARIABLE 2														3	3	

**REALIZADO**

VARIABLES	NOMBRE	UNIDAD DE MEDIDA	CALENDARIO - PROGRAMADO												TOTAL	RESULTADO ALCANZADO EN EL AÑO			
			REALIZADO	ENE	FEB	MAR	ABR	MAY	JUN	JUL	AGO	SEP	OCT	NOV			DIC		
VARIABLE 1	Acciones, realizadas	Accion	REALIZADO VARIABLE 1														3	3	100.00%
VARIABLE 2	Acciones, programadas	Accion	REALIZADO VARIABLE 2														3	3	

**CUMPLIMIENTO FINAL** 100.00%

Explicaciones y causas de las variaciones al cumplimiento de la programación, ¿ Por qué no se cumplió o por que se supero considerablemente lo programado?

**PROPÓSITO**

RESUMEN NARRATIVO La Junta Auxiliar de Jalapilla cuenta con un eficiente servicio de calidad que permite satisfaccion en atencion de las solicitudes y peticiones de los ciudadanos.

**Indicador**

NOMBRE	Porcentaje de solicitudes y peticiones, atendidas			METODO DE CALCULO	(V1/V2)*100
DIMENSION A MEDIR	Eficiencia	FRECUENCIA DE MEDICION	Trimestral	COMPORTAMIENTO DEL INDICADOR HACIA LA META	Ascendente
TIPO DE INDICADOR	Estratégico	TIPO DE FÓRMULA	Porcentaje	META DEL INDICADOR	
LINEA BASE		AÑO		META DEL INDICADOR	
no identificado		2019		100.00%	
VALOR	AÑO				

**PROGRAMADO**

VARIABLES	NOMBRE	UNIDAD DE MEDIDA	CALENDARIO - PROGRAMADO												TOTAL	META PROGRAMADA EN EL AÑO			
			PROGRAMADO	ENE	FEB	MAR	ABR	MAY	JUN	JUL	AGO	SEP	OCT	NOV			DIC		
VARIABLE 1	Solicitudes y peticiones, realizadas	Informe	PROGRAMADO VARIABLE 1		5	5	5	5	5	5	5	5	5	5	5	5	55	55	100.00%
VARIABLE 2	Solicitudes y peticiones, programadas	Informe	PROGRAMADO VARIABLE 2		5	5	5	5	5	5	5	5	5	5	5	5	55	55	





CLAVE: 26/01  
 ENTIDAD FISCALIZADA: Xicotepec  
 AÑO: 2019

FECHA DE APROBACIÓN  
 04/MAYO/2020  
 HOJA: 1 DE: 5

**PROGRAMA PRESUPUESTARIO**

Nombre del Programa Operatividad de la Junta Auxiliar de Jalapilla  
 Unidad(es) Responsable(s) Junta Auxiliar de Jalapilla  
 Costo Total del Programa \$111,521.85

**REALIZADO**

VARIABLES	NOMBRE	UNIDAD DE MEDIDA	CALENDARIO - PROGRAMADO												TOTAL	RESULTADO ALCANZADO EN EL AÑO	
			REALIZADO	ENE	FEB	MAR	ABR	MAY	JUN	JUL	AGO	SEP	OCT	NOV			DIC
VARIABLE 1	Solicitudes y peticiones, realizadas	Informe	REALIZADO VARIABLE 1		0	2	4	3	1	2	2	1	14	19	8	56	101.82%
VARIABLE 2	Solicitudes y peticiones, programadas	Informe	REALIZADO VARIABLE 2		5	5	5	5	5	5	5	5	5	5	5	55	

**CUMPLIMIENTO FINAL** 101.82%

Explicaciones y causas de las variaciones al cumplimiento de la programación, ¿ Por qué no se cumplió o por que se supero considerablemente lo programado?

**COMPONENTES**

COMPONENTE 1 RESUMEN NARRATIVO Seguimiento a los asuntos de la ciudadanía, realizado

**Indicador**

NOMBRE	Porcentaje de seguimiento de asuntos de la ciudadanía		
DIMENSION A MEDIR	Eficiencia	FRECUENCIA DE MEDICIÓN	Semestral
MÉTODO DE CÁLCULO	(V1/V2)*100		
TIPO DE INDICADOR	Gestión	TIPO DE FÓRMULA	Porcentaje
COMPORTAMIENTO DEL INDICADOR HACIA LA META	Ascendente		
LINEA BASE	no identificado		
VALOR	2019		
META DEL INDICADOR	100.00%		

**PROGRAMADO**

VARIABLES	NOMBRE	UNIDAD DE MEDIDA	CALENDARIO - PROGRAMADO												TOTAL	META PROGRAMADA EN EL AÑO	
			PROGRAMADO	ENE	FEB	MAR	ABR	MAY	JUN	JUL	AGO	SEP	OCT	NOV			DIC
VARIABLE 1	Seguimiento de asuntos de la ciudadanía, realizados	Seguimiento	PROGRAMADO VARIABLE 1							2					3	5	100.00%
VARIABLE 2	Seguimiento de asuntos de la ciudadanía, programados	Seguimiento	PROGRAMADO VARIABLE 2						2					3	5		

**REALIZADO**

VARIABLES	NOMBRE	UNIDAD DE MEDIDA	CALENDARIO - PROGRAMADO												TOTAL	RESULTADO ALCANZADO EN EL AÑO	
			REALIZADO	ENE	FEB	MAR	ABR	MAY	JUN	JUL	AGO	SEP	OCT	NOV			DIC
VARIABLE 1	Seguimiento de asuntos de la ciudadanía, realizados	Seguimiento	REALIZADO VARIABLE 1	0	0	1	0	1	0	1	1	0	1	0	0	5	100.00%
VARIABLE 2	Seguimiento de asuntos de la ciudadanía, programados	Seguimiento	REALIZADO VARIABLE 2						2					3	5		

**CUMPLIMIENTO FINAL** 100.00%

Explicaciones y causas de las variaciones al cumplimiento de la programación, ¿ Por qué no se cumplió o por que se supero considerablemente lo programado?

COMPONENTE 2 RESUMEN NARRATIVO

**Indicador**

NOMBRE			
DIMENSION A MEDIR		FRECUENCIA DE MEDICIÓN	
MÉTODO DE CÁLCULO			
TIPO DE INDICADOR		TIPO DE FÓRMULA	
COMPORTAMIENTO DEL INDICADOR HACIA LA META			
LINEA BASE			
VALOR	AÑO		
META DEL INDICADOR			

**PROGRAMADO**

VARIABLES	NOMBRE	UNIDAD DE MEDIDA	CALENDARIO - PROGRAMADO												TOTAL	META PROGRAMADA EN EL AÑO	
			PROGRAMADO	ENE	FEB	MAR	ABR	MAY	JUN	JUL	AGO	SEP	OCT	NOV			DIC
VARIABLE 1			PROGRAMADO VARIABLE 1														FALSO
VARIABLE 2			PROGRAMADO VARIABLE 2														

**REALIZADO**

VARIABLES	NOMBRE	UNIDAD DE MEDIDA	CALENDARIO - PROGRAMADO												TOTAL	RESULTADO ALCANZADO EN EL AÑO	
			REALIZADO	ENE	FEB	MAR	ABR	MAY	JUN	JUL	AGO	SEP	OCT	NOV			DIC
VARIABLE 1			REALIZADO VARIABLE 1														FALSO
VARIABLE 2			REALIZADO VARIABLE 2														

**CUMPLIMIENTO FINAL**

Explicaciones y causas de las variaciones al cumplimiento de la programación, ¿ Por qué no se cumplió o por que se supero considerablemente lo programado?



CLAVE: \_\_\_\_\_ 26/01  
 ENTIDAD FISCALIZADA: \_\_\_\_\_ Xicotepec  
 AÑO: \_\_\_\_\_ 2019

FECHA DE APROBACIÓN  
 04/MAYO/2020  
 HOJA: 1 DE: 5

**PROGRAMA PRESUPUESTARIO**

Nombre del Programa Operatividad de la Junta Auxiliar de Jalapilla  
 Unidad(es) Responsable(s) Junta Auxiliar de Jalapilla  
 Costo Total del Programa \$111,521.85

COMPONENTE 3  
 RESUMEN NARRATIVO

**Indicador**

NOMBRE

DIMENSIÓN A MEDIR FRECUENCIA DE MEDICIÓN MÉTODO DE CÁLCULO

TIPO DE INDICADOR TIPO DE FÓRMULA COMPORTAMIENTO DEL INDICADOR HACIA LA META

LINEA BASE META DEL INDICADOR

VALOR AÑO

VARIABLES	NOMBRE	UNIDAD DE MEDIDA	CALENDARIO - PROGRAMADO												TOTAL	META PROGRAMADA EN EL AÑO		
			PROGRAMADO	ENE	FEB	MAR	ABR	MAY	JUN	JUL	AGO	SEP	OCT	NOV			DIC	
VARIABLE 1			PROGRAMADO VARIABLE 1															FALSO
VARIABLE 2			PROGRAMADO VARIABLE 2															

VARIABLES	NOMBRE	UNIDAD DE MEDIDA	CALENDARIO - PROGRAMADO												TOTAL	RESULTADO ALCANZADO EN EL AÑO		
			REALIZADO	ENE	FEB	MAR	ABR	MAY	JUN	JUL	AGO	SEP	OCT	NOV			DIC	
VARIABLE 1			REALIZADO VARIABLE 1															FALSO
VARIABLE 2			REALIZADO VARIABLE 2															

CUMPLIMIENTO FINAL

Explicaciones y causas de las variaciones al cumplimiento de la programación, ¿ Por qué no se cumplió o por que se supero considerablemente lo programado?

COMPONENTE 4  
 RESUMEN NARRATIVO

**Indicador**

NOMBRE

DIMENSIÓN A MEDIR FRECUENCIA DE MEDICIÓN MÉTODO DE CÁLCULO

TIPO DE INDICADOR TIPO DE FÓRMULA COMPORTAMIENTO DEL INDICADOR HACIA LA META

LINEA BASE META DEL INDICADOR

VALOR AÑO

VARIABLES	NOMBRE	UNIDAD DE MEDIDA	CALENDARIO - PROGRAMADO												TOTAL	META PROGRAMADA EN EL AÑO		
			PROGRAMADO	ENE	FEB	MAR	ABR	MAY	JUN	JUL	AGO	SEP	OCT	NOV			DIC	
VARIABLE 1			PROGRAMADO VARIABLE 1															FALSO
VARIABLE 2			PROGRAMADO VARIABLE 2															

VARIABLES	NOMBRE	UNIDAD DE MEDIDA	CALENDARIO - PROGRAMADO												TOTAL	PROCENTAJE PROGRAMADO EN EL AÑO		
			REALIZADO	ENE	FEB	MAR	ABR	MAY	JUN	JUL	AGO	SEP	OCT	NOV			DIC	
VARIABLE 1			REALIZADO VARIABLE 1															FALSO
VARIABLE 2			REALIZADO VARIABLE 2															

CUMPLIMIENTO FINAL

Explicaciones y causas de las variaciones al cumplimiento de la programación, ¿ Por qué no se cumplió o por que se supero considerablemente lo programado?

COMPONENTE 5  
 RESUMEN NARRATIVO

**Indicador**

NOMBRE

DIMENSIÓN A MEDIR FRECUENCIA DE MEDICIÓN MÉTODO DE CÁLCULO

TIPO DE INDICADOR TIPO DE FÓRMULA COMPORTAMIENTO DEL INDICADOR HACIA LA META

LINEA BASE META DEL INDICADOR

VALOR AÑO





CLAVE: 26/01  
ENTIDAD FISCALIZADA: Xicotepéc  
AÑO: 2019

FECHA DE APROBACIÓN  
04/MAYO/2020  
HOJA: 1 DE: 5

**PROGRAMA PRESUPUESTARIO**

Nombre del Programa: Operatividad de la Junta Auxiliar de Jalapilla  
Unidad(es) Responsable(s): Junta Auxiliar de Jalapilla  
Costo Total del Programa: \$111,521.85

C5	1	PROGRAMADO																			0	
		REALIZADO																				0
	2	PROGRAMADO																				0
		REALIZADO																				0
	3	PROGRAMADO																				0
		REALIZADO																				0
	4	PROGRAMADO																				0
		REALIZADO																				0
	5	PROGRAMADO																				0
		REALIZADO																				0

ESTADOS UNIDOS MEXICANOS  
**PRESIDENCIA MUNICIPAL XICOTEPEC, PUE 2018 - 2021**  
LAURA GLADILPE MURGAS VARGAS  
PRESIDENTA MUNICIPAL

ESTADOS UNIDOS MEXICANOS  
**TESORERIA MUNICIPAL XICOTEPEC PUEBLA 2018 - 2021**  
JULIO ROBERTO VAZQUEZ GARRIDO  
TESORERO MUNICIPAL

**CONTRALORIA XICOTEPEC PUEBLA 2018 - 2021**  
ROCIO MUÑOZ VAZQUEZ  
CONTRALORA MUNICIPAL

ESTADOS UNIDOS MEXICANOS  
**PRESIDENCIA AUXILIAR MUNICIPAL JALAPILLA XICOTEPEC, PUEBLA 2019 - 2022**  
ALBERTO ROMERO ROSALES  
PRESIDENTE AUXILIAR DE JALAPILLA

**RESPONSABLE 2 CARLOS GÓMEZ TREJO TITULAR DE AUDITORÍAS Y PROGRAMAS PRESUPUESTARIOS**

**RESPONSABLE 3**





CLAVE: 26/01  
 ENTIDAD FISCALIZADA: Xicotepec  
 AÑO: 2019

FECHA DE APROBACIÓN  
 04/MAYO/2020

HOJA: 1 DE: 5

**PROGRAMA PRESUPUESTARIO**

Nombre del Programa Operatividad de la Junta Auxiliar de San Pedro Itztia  
 Unidad(es) Responsable(s) Junta Auxiliar de San Pedro Itztia  
 Costo Total del Programa \$105,353.24

**REALIZADO**

VARIABLES	NOMBRE	UNIDAD DE MEDIDA	CALENDARIO - PROGRAMADO												TOTAL	RESULTADO ALCANZADO EN EL AÑO	
			REALIZADO	ENE	FEB	MAR	ABR	MAY	JUN	JUL	AGO	SEP	OCT	NOV			DIC
VARIABLE 1	Atenciones ciudadanas, realizadas	Informe	REALIZADO VARIABLE 1		0	33	28	0	31	26	0	1	25	45	30	219	99.55%
VARIABLE 2	Atenciones ciudadanas, programadas	Informe	REALIZADO VARIABLE 2		20	20	20	20	20	20	20	20	20	20	20	220	

**CUMPLIMIENTO FINAL** 99.55%

Explicaciones y causas de las variaciones al cumplimiento de la programación, ¿Por qué no se cumplió o por que se supero considerablemente lo programado?

**COMPONENTES**

COMPONENTE 1 RESUMEN NARRATIVO Seguimiento a las necesidades que solicita la ciudadanía, realizado

**Indicador**

NOMBRE	Porcentaje de apoyos atendidos		
DIMENSIÓN A MEDIR	Eficiencia	FRECUENCIA DE MEDICIÓN	Trimestral
TIPO DE INDICADOR	Gestión	TIPO DE FÓRMULA	Porcentaje
LINEA BASE		META DEL INDICADOR	
VALOR	no identificado	AÑO	2019
		100.00%	

**PROGRAMADO**

VARIABLES	NOMBRE	UNIDAD DE MEDIDA	CALENDARIO - PROGRAMADO												TOTAL	META PROGRAMADA EN EL AÑO	
			PROGRAMADO	ENE	FEB	MAR	ABR	MAY	JUN	JUL	AGO	SEP	OCT	NOV			DIC
VARIABLE 1	Apoyos atendidos, realizados	Apoyo	PROGRAMADO VARIABLE 1			2			2			2			2	8	100.00%
VARIABLE 2	Apoyos atendidos, programados	Apoyo	PROGRAMADO VARIABLE 2			2			2			2			2	8	

**REALIZADO**

VARIABLES	NOMBRE	UNIDAD DE MEDIDA	CALENDARIO - PROGRAMADO												TOTAL	RESULTADO ALCANZADO EN EL AÑO
			REALIZADO	ENE	FEB	MAR	ABR	MAY	JUN	JUL	AGO	SEP	OCT	NOV		
VARIABLE 1	Apoyos atendidos, realizados	Apoyo	REALIZADO VARIABLE 1			2			2			2	1	1	8	100.00%
VARIABLE 2	Apoyos atendidos, programados	Apoyo	REALIZADO VARIABLE 2			2			2			2		2	8	

**CUMPLIMIENTO FINAL** 100.00%

Explicaciones y causas de las variaciones al cumplimiento de la programación, ¿Por qué no se cumplió o por que se supero considerablemente lo programado?

COMPONENTE 2 RESUMEN NARRATIVO

**Indicador**

NOMBRE			
DIMENSIÓN A MEDIR		FRECUENCIA DE MEDICIÓN	
TIPO DE INDICADOR		TIPO DE FÓRMULA	
LINEA BASE		META DEL INDICADOR	
VALOR		AÑO	

**PROGRAMADO**

VARIABLES	NOMBRE	UNIDAD DE MEDIDA	CALENDARIO - PROGRAMADO												TOTAL	META PROGRAMADA EN EL AÑO	
			PROGRAMADO	ENE	FEB	MAR	ABR	MAY	JUN	JUL	AGO	SEP	OCT	NOV			DIC
VARIABLE 1			PROGRAMADO VARIABLE 1														FALSO
VARIABLE 2			PROGRAMADO VARIABLE 2														

**REALIZADO**

VARIABLES	NOMBRE	UNIDAD DE MEDIDA	CALENDARIO - PROGRAMADO												TOTAL	RESULTADO ALCANZADO EN EL AÑO	
			REALIZADO	ENE	FEB	MAR	ABR	MAY	JUN	JUL	AGO	SEP	OCT	NOV			DIC
VARIABLE 1			REALIZADO VARIABLE 1														FALSO
VARIABLE 2			REALIZADO VARIABLE 2														

**CUMPLIMIENTO FINAL**

Explicaciones y causas de las variaciones al cumplimiento de la programación, ¿Por qué no se cumplió o por que se supero considerablemente lo programado?



CLAVE: 26/01  
 ENTIDAD FISCALIZADA: Xicotepec  
 AÑO: 2019

FECHA DE APROBACIÓN  
 04/MAYO/2020

HOJA: 1 DE: 5

**PROGRAMA PRESUPUESTARIO**

Nombre del Programa Operatividad de la Junta Auxiliar de San Pedro Itztla  
 Unidad(es) Responsable(s) Junta Auxiliar de San Pedro Itztla  
 Costo Total del Programa \$105,353.24

COMPONENTE 3  
 RESUMEN NARRATIVO

**Indicador**

NOMBRE

DIMENSIÓN A MEDIR FRECUENCIA DE MEDICIÓN MÉTODO DE CÁLCULO

TIPO DE INDICADOR TIPO DE FÓRMULA COMPORTAMIENTO DEL INDICADOR HACIA LA META

LINEA BASE META DEL INDICADOR

VALOR AÑO

**PROGRAMADO**

VARIABLES	NOMBRE	UNIDAD DE MEDIDA	CALENDARIO - PROGRAMADO												TOTAL	META PROGRAMADA EN EL AÑO		
			PROGRAMADO	ENE	FEB	MAR	ABR	MAY	JUN	JUL	AGO	SEP	OCT	NOV			DIC	
VARIABLE 1			PROGRAMADO VARIABLE 1															FALSO
VARIABLE 2			PROGRAMADO VARIABLE 2															

**REALIZADO**

VARIABLES	NOMBRE	UNIDAD DE MEDIDA	CALENDARIO - PROGRAMADO												TOTAL	RESULTADO ALCANZADO EN EL AÑO		
			REALIZADO	ENE	FEB	MAR	ABR	MAY	JUN	JUL	AGO	SEP	OCT	NOV			DIC	
VARIABLE 1			REALIZADO VARIABLE 1															FALSO
VARIABLE 2			REALIZADO VARIABLE 2															

CUMPLIMIENTO FINAL

Explicaciones y causas de las variaciones al cumplimiento de la programación, ¿ Por qué no se cumplió o por que se supero considerablemente lo programado?

COMPONENTE 4  
 RESUMEN NARRATIVO

**Indicador**

NOMBRE

DIMENSIÓN A MEDIR FRECUENCIA DE MEDICIÓN MÉTODO DE CÁLCULO

TIPO DE INDICADOR TIPO DE FÓRMULA COMPORTAMIENTO DEL INDICADOR HACIA LA META

LINEA BASE META DEL INDICADOR

VALOR AÑO

**PROGRAMADO**

VARIABLES	NOMBRE	UNIDAD DE MEDIDA	CALENDARIO - PROGRAMADO												TOTAL	META PROGRAMADA EN EL AÑO		
			PROGRAMADO	ENE	FEB	MAR	ABR	MAY	JUN	JUL	AGO	SEP	OCT	NOV			DIC	
VARIABLE 1			PROGRAMADO VARIABLE 1															FALSO
VARIABLE 2			PROGRAMADO VARIABLE 2															

**REALIZADO**

VARIABLES	NOMBRE	UNIDAD DE MEDIDA	CALENDARIO - PROGRAMADO												TOTAL	PORCENTAJE PROGRAMADO EN EL AÑO		
			REALIZADO	ENE	FEB	MAR	ABR	MAY	JUN	JUL	AGO	SEP	OCT	NOV			DIC	
VARIABLE 1			REALIZADO VARIABLE 1															FALSO
VARIABLE 2			REALIZADO VARIABLE 2															

CUMPLIMIENTO FINAL

Explicaciones y causas de las variaciones al cumplimiento de la programación, ¿ Por qué no se cumplió o por que se supero considerablemente lo programado?

COMPONENTE 5  
 RESUMEN NARRATIVO

**Indicador**

NOMBRE

DIMENSIÓN A MEDIR FRECUENCIA DE MEDICIÓN MÉTODO DE CÁLCULO

TIPO DE INDICADOR TIPO DE FÓRMULA COMPORTAMIENTO DEL INDICADOR HACIA LA META

LINEA BASE META DEL INDICADOR

VALOR AÑO







CLAVE: 26/01  
 ENTIDAD FISCALIZADA: Xicotepec  
 AÑO: 2019

FECHA DE APROBACIÓN  
 04/MAYO/2020  
 HOJA: 1 DE: 5

PROGRAMA PRESUPUESTARIO

Nombre del Programa Operatividad de la Junta Auxiliar de San Pedro Itztlá  
 Unidad(es) Responsable(s) Junta Auxiliar de San Pedro Itztlá  
 Costo Total del Programa \$105,353.24

C5	1		PROGRAMADO																0	
			REALIZADO																	0
	2		PROGRAMADO																0	
			REALIZADO																	0
	3		PROGRAMADO																0	
			REALIZADO																	0
	4		PROGRAMADO																	0
			REALIZADO																	0
	5		PROGRAMADO																	0
			REALIZADO																	0




**PRESIDENCIA MUNICIPAL**  
**XICOTEPEC, PUE.**  
 2018 - 2021

RESPONSABLE 1  
 ESTEBAN CALVA GONZÁLEZ  
 PRESIDENTE AUXILIAR DE SAN PEDRO ITZTLA




**TESORERIA MUNICIPAL**  
**XICOTEPEC PUEBLA.**  
 2018 - 2021

RESPONSABLE 2  
 CARLOS GÓMEZ TREJO  
 TITULAR DE AUDITORÍAS Y PROGRAMAS PRESUPUESTARIOS



**CONTRALORIA**  
**XICOTEPEC**  
**PUEBLA.**  
 2018 - 2021

RESPONSABLE 3  
 ROCIO MUÑOZ VAZQUEZ  
 CONTRALORA MUNICIPAL



**PRESIDENCIA MUNICIPAL**  
**AYUNTAMIENTO**  
**SAN PEDRO**  
**ITZTLA**  
**XICOTEPEC, PUEBLA**  
 2018 - 2021



CLAVE: 26/01  
 ENTIDAD FISCALIZADA: Xicotepec  
 AÑO: 2019

FECHA DE APROBACIÓN  
 04/MAYO/2020  
 HOJA: 1 DE: 5

**PROGRAMA PRESUPUESTARIO**

Nombre del Programa Operatividad de la Junta Auxiliar de San Antonio Ocopetlatlan  
 Unidad(es) Responsable(s) Junta Auxiliar de San Antonio Ocopetlatlan  
 Costo Total del Programa \$128,374.43

CLASIFICACIÓN		CONCEPTO
Finalidad		1 Gobierno
Función		1.3. Coordinación de la política de gobierno
Subfunción		1.3.1 Presidencia / Gobernatura
Sub/Subfunción		N/A

**DATOS DE VINCULACIÓN AL PLAN ESTATAL DE DESARROLLO**  
 3. Gobierno Honesto y al Servicio de la Gente

**DATOS DE VINCULACIÓN AL PLAN MUNICIPAL DE DESARROLLO (EJES, ESTRATEGIAS U OBJETIVOS GENERALES)**  
 Eje 6. Transparencia y rendición de cuentas

**NIVEL INMEDIATO INFERIOR (OBJETIVO O LINEA ESTRATÉGICA)**  
 Objetivo: Contribuir al desarrollo de una función pública transparente, consolidando la cultura del servicio de calidad e impulsando una administración accesible y eficiente que se articule de manera ágil con los gobernados

**FIN**  
 RESUMEN NARRATIVO Contribuir al desarrollo de una gestión pública eficiente mediante acciones que mejoren la calidad de vida de la población

**Indicador**

NOMBRE	Porcentaje de acciones realizadas		
DIMENSIÓN A MEDIR	Eficacia	FRECUENCIA DE MEDICIÓN	Anual
TIPO DE INDICADOR	Estratégico	TIPO DE FÓRMULA	Porcentaje
LINEA BASE		META DEL INDICADOR	
no identificado		100.00%	
VALOR	2019		

**PROGRAMADO**

VARIABLES	NOMBRE	UNIDAD DE MEDIDA	CALENDARIO - PROGRAMADO												TOTAL	META PROGRAMADA EN EL AÑO		
			PROGRAMADO	ENE	FEB	MAR	ABR	MAY	JUN	JUL	AGO	SEP	OCT	NOV			DIC	
VARIABLE 1	Acciones, realizadas	Acción	PROGRAMADO VARIABLE 1													6	6	100.00%
VARIABLE 2	Acciones, programadas	Acción	PROGRAMADO VARIABLE 2													6	6	

**REALIZADO**

VARIABLES	NOMBRE	UNIDAD DE MEDIDA	CALENDARIO - PROGRAMADO												TOTAL	RESULTADO AL CIERRE EN EL AÑO		
			REALIZADO	ENE	FEB	MAR	ABR	MAY	JUN	JUL	AGO	SEP	OCT	NOV			DIC	
VARIABLE 1	Acciones, realizadas	Acción	REALIZADO VARIABLE 1													6	6	100.00%
VARIABLE 2	Acciones, programadas	Acción	REALIZADO VARIABLE 2													6	6	

**CUMPLIMIENTO FINAL** 100.00%

Explicaciones y causas de las variaciones al cumplimiento de la programación, ¿Por qué no se cumplió o por qué se superó considerablemente lo programado?

**PROPÓSITO**  
 RESUMEN NARRATIVO La Junta Auxiliar de San Antonio Ocopetlatlan cuenta con un eficiente servicio de calidad que permite satisfacción en atención de las solicitudes y peticiones de los ciudadanos.

**Indicador**

NOMBRE	Porcentaje de solicitudes y peticiones, atendidas		
DIMENSIÓN A MEDIR	Eficiencia	FRECUENCIA DE MEDICIÓN	Trimestral
TIPO DE INDICADOR	Estratégico	TIPO DE FÓRMULA	Porcentaje
LINEA BASE		META DEL INDICADOR	
no identificado		100.00%	
VALOR	2019		

**PROGRAMADO**

VARIABLES	NOMBRE	UNIDAD DE MEDIDA	CALENDARIO - PROGRAMADO												TOTAL	META PROGRAMADA EN EL AÑO		
			PROGRAMADO	ENE	FEB	MAR	ABR	MAY	JUN	JUL	AGO	SEP	OCT	NOV			DIC	
VARIABLE 1	Numero de solicitudes y peticiones, realizadas	Informe	PROGRAMADO VARIABLE 1			5			5				5			5	20	100.00%
VARIABLE 2	Total de solicitudes y peticiones, programadas	Informe	PROGRAMADO VARIABLE 2			5			5				5			5	20	



CLAVE: 26/01  
 ENTIDAD FISCALIZADA: Xicotepec  
 AÑO: 2019

FECHA DE APROBACIÓN  
 04/MAYO/2020

HOJA: 1 DE: 5

**PROGRAMA PRESUPUESTARIO**

Nombre del Programa Operatividad de la Junta Auxiliar de San Antonio Ocopetlatlan.  
 Unidad(es) Responsable(s) Junta Auxiliar de San Antonio Ocopetlatlan  
 Costo Total del Programa \$128,374.43

**REALIZADO**

VARIABLES	NOMBRE	UNIDAD DE MEDIDA	CALENDARIO - PROGRAMADO												TOTAL	RESULTADO ALCANZADO EN EL AÑO	
			REALIZADO	ENE	FEB	MAR	ABR	MAY	JUN	JUL	AGO	SEP	OCT	NOV			DIC
VARIABLE 1	Numero de solicitudes y peticiones, realizadas	Informe	REALIZADO VARIABLE 1			0	2	1	1	1	3	4	4	1	3	20	100.00%
VARIABLE 2	Total de solicitudes y peticiones, programadas	Informe	REALIZADO VARIABLE 2			5			5					5	20		

CUMPLIMIENTO FINAL 100.00%

Explicaciones y causas de las variaciones al cumplimiento de la programación, ¿ Por qué no se cumplió o por que se supero considerablemente lo programado?

**COMPONENTES**

COMPONENTE 1 RESUMEN NARRATIVO	Trabajos comunitarios, realizados
--------------------------------	-----------------------------------

**Indicador**

NOMBRE	Porcentaje de trabajos comunitarios	
DIMENSION A MEDIR	Eficacia	FRECUENCIA DE MEDICION Semetral
TIPO DE INDICADOR	Gestión	TIPO DE FORMULA Porcentaje
METODO DE CALCULO	(V1/V2)*100	
COMPORTAMIENTO DEL INDICADOR HACIA LA META	Ascendente	
LINEA BASE	no identificado	META DEL INDICADOR 100.00%
VALOR	2019	AÑO

**PROGRAMADO**

VARIABLES	NOMBRE	UNIDAD DE MEDIDA	CALENDARIO - PROGRAMADO												TOTAL	META PROGRAMADA EN EL AÑO	
			PROGRAMADO	ENE	FEB	MAR	ABR	MAY	JUN	JUL	AGO	SEP	OCT	NOV			DIC
VARIABLE 1	Numero de trabajos comunitarios, realizados	Informe	PROGRAMADO VARIABLE 1													8	100.00%
VARIABLE 2	Total de trabajos, programados	Informe	PROGRAMADO VARIABLE 2													8	

**REALIZADO**

VARIABLES	NOMBRE	UNIDAD DE MEDIDA	CALENDARIO - PROGRAMADO												TOTAL	RESULTADO ALCANZADO EN EL AÑO	
			REALIZADO	ENE	FEB	MAR	ABR	MAY	JUN	JUL	AGO	SEP	OCT	NOV			DIC
VARIABLE 1	Numero de trabajos comunitarios, realizados	Informe	REALIZADO VARIABLE 1			2	2	2	1	2	1	3	2	0	1	16	100.00%
VARIABLE 2	Total de trabajos, programados	Informe	REALIZADO VARIABLE 2												8	16	

CUMPLIMIENTO FINAL 100.00%

Explicaciones y causas de las variaciones al cumplimiento de la programación, ¿ Por qué no se cumplió o por que se supero considerablemente lo programado?

COMPONENTE 2 RESUMEN NARRATIVO	
--------------------------------	--

**Indicador**

NOMBRE	
DIMENSION A MEDIR	FRECUENCIA DE MEDICION
TIPO DE INDICADOR	TIPO DE FORMULA
METODO DE CALCULO	
COMPORTAMIENTO DEL INDICADOR HACIA LA META	
LINEA BASE	META DEL INDICADOR
VALOR	AÑO

**PROGRAMADO**

VARIABLES	NOMBRE	UNIDAD DE MEDIDA	CALENDARIO - PROGRAMADO												TOTAL	META PROGRAMADA EN EL AÑO	
			PROGRAMADO	ENE	FEB	MAR	ABR	MAY	JUN	JUL	AGO	SEP	OCT	NOV			DIC
VARIABLE 1			PROGRAMADO VARIABLE 1														FALSO
VARIABLE 2			PROGRAMADO VARIABLE 2														

**REALIZADO**

VARIABLES	NOMBRE	UNIDAD DE MEDIDA	CALENDARIO - PROGRAMADO												TOTAL	RESULTADO ALCANZADO EN EL AÑO	
			REALIZADO	ENE	FEB	MAR	ABR	MAY	JUN	JUL	AGO	SEP	OCT	NOV			DIC
VARIABLE 1			REALIZADO VARIABLE 1														FALSO
VARIABLE 2			REALIZADO VARIABLE 2														

CUMPLIMIENTO FINAL

Explicaciones y causas de las variaciones al cumplimiento de la programación, ¿ Por qué no se cumplió o por que se supero considerablemente lo programado?



CLAVE: 26/01  
 ENTIDAD FISCALIZADA: Xicotepec  
 AÑO: 2019

FECHA DE APROBACIÓN  
 04/MAYO/2020

HOJA: 1 DE: 5

**PROGRAMA PRESUPUESTARIO**

Nombre del Programa Operatividad de la Junta Auxiliar de San Antonio Ocopetlatlan.  
 Unidad(es) Responsable(s) Junta Auxiliar de San Antonio Ocopetlatlan  
 Costo Total del Programa \$128,374.43

COMPONENTE 3  
 RESUMEN NARRATIVO

**Indicador**

NOMBRE

DIMENSIÓN A MEDIR FRECUENCIA DE MEDICIÓN MÉTODO DE CALCULO

TIPO DE INDICADOR TIPO DE FÓRMULA COMPORTAMIENTO DEL INDICADOR HACIA LA META

LINEA BASE META DEL INDICADOR

VALOR AÑO

**PROGRAMADO**

VARIABLES	NOMBRE	UNIDAD DE MEDIDA	CALENDARIO - PROGRAMADO												TOTAL	META PROGRAMADA EN EL AÑO		
			PROGRAMADO	ENE	FEB	MAR	ABR	MAY	JUN	JUL	AGO	SEP	OCT	NOV			DIC	
VARIABLE 1			PROGRAMADO VARIABLE 1															FALSO
VARIABLE 2			PROGRAMADO VARIABLE 2															FALSO

**REALIZADO**

VARIABLES	NOMBRE	UNIDAD DE MEDIDA	CALENDARIO - PROGRAMADO												TOTAL	RESULTADO ALCANZADO EN EL AÑO		
			REALIZADO	ENE	FEB	MAR	ABR	MAY	JUN	JUL	AGO	SEP	OCT	NOV			DIC	
VARIABLE 1			REALIZADO VARIABLE 1															FALSO
VARIABLE 2			REALIZADO VARIABLE 2															FALSO

CUMPLIMIENTO FINAL

Explicaciones y causas de las variaciones al cumplimiento de la programación, ¿ Por qué no se cumplió o por que se supero considerablemente lo programado?

COMPONENTE 4  
 RESUMEN NARRATIVO

**Indicador**

NOMBRE

DIMENSIÓN A MEDIR FRECUENCIA DE MEDICIÓN MÉTODO DE CALCULO

TIPO DE INDICADOR TIPO DE FÓRMULA COMPORTAMIENTO DEL INDICADOR HACIA LA META

LINEA BASE META DEL INDICADOR

VALOR AÑO

**PROGRAMADO**

VARIABLES	NOMBRE	UNIDAD DE MEDIDA	CALENDARIO - PROGRAMADO												TOTAL	META PROGRAMADA EN EL AÑO		
			PROGRAMADO	ENE	FEB	MAR	ABR	MAY	JUN	JUL	AGO	SEP	OCT	NOV			DIC	
VARIABLE 1			PROGRAMADO VARIABLE 1															FALSO
VARIABLE 2			PROGRAMADO VARIABLE 2															FALSO

**REALIZADO**

VARIABLES	NOMBRE	UNIDAD DE MEDIDA	CALENDARIO - PROGRAMADO												TOTAL	PORCENTAJE PROGRAMADO EN EL AÑO		
			REALIZADO	ENE	FEB	MAR	ABR	MAY	JUN	JUL	AGO	SEP	OCT	NOV			DIC	
VARIABLE 1			REALIZADO VARIABLE 1															FALSO
VARIABLE 2			REALIZADO VARIABLE 2															FALSO

CUMPLIMIENTO FINAL

Explicaciones y causas de las variaciones al cumplimiento de la programación, ¿ Por qué no se cumplió o por que se supero considerablemente lo programado?

COMPONENTE 5  
 RESUMEN NARRATIVO

**Indicador**

NOMBRE

DIMENSIÓN A MEDIR FRECUENCIA DE MEDICIÓN MÉTODO DE CALCULO

TIPO DE INDICADOR TIPO DE FÓRMULA COMPORTAMIENTO DEL INDICADOR HACIA LA META

LINEA BASE META DEL INDICADOR

VALOR AÑO





CLAVE: 26/01  
ENTIDAD FISCALIZADA: Xicotepec  
AÑO: 2019

FECHA DE APROBACIÓN  
04/MAYO/2020

HOJA: 1 DE: 5

**PROGRAMA PRESUPUESTARIO**

Nombre del Programa Operatividad de la Junta Auxiliar de San Antonio Ocopetlatlan.  
Unidad(es) Responsable(s) Junta Auxiliar de San Antonio Ocopetlatlan  
Costo Total del Programa \$126,374.43

C5	1	PROGRAMADO																			0	
		REALIZADO																				0
	2	PROGRAMADO																				0
		REALIZADO																				0
	3	PROGRAMADO																				0
		REALIZADO																				0
	4	PROGRAMADO																				0
		REALIZADO																				0
	5	PROGRAMADO																				0
		REALIZADO																				0

LAURA GUADALUPE VARGAS VARGAS  
PRESIDENTA MUNICIPAL  
PRESIDENCIA MUNICIPAL XICOTEPEC, PUE. 2018 - 2021

JULIO ROBERTO VAZQUEZ GARRIDO  
TESORERO MUNICIPAL  
TESORERIA MUNICIPAL XICOTEPEC PUEBLA. 2018 - 2021

ROCÍO MUÑOZ VÁZQUEZ  
CONTRALORA MUNICIPAL  
CONTRALORIA XICOTEPEC PUEBLA. 2018 - 2021

RESPONSABLE 1  
ERICK GARCÍA GARCÍA  
PRESIDENTE AUXILIAR DE SAN ANTONIO OCOPELATLAN  
PRESIDENCIA AUXILIAR MUNICIPAL SAN ANTONIO OCOPELATLAN XICOTEPEC, PUEBLA. 2019 - 2022

RESPONSABLE 2  
CARLOS GÓMEZ TREJO  
TITULAR DE AUDITORÍAS Y PROGRAMAS PRESUPUESTARIOS

RESPONSABLE 3



CLAVE: 26/01  
 ENTIDAD FISCALIZADA: Xicotepec  
 AÑO: 2019

FECHA DE APROBACIÓN  
 04/MAYO/2020

HOJA: 1 DE: 5

**PROGRAMA PRESUPUESTARIO**

**Nombre del Programa** Operatividad de la Junta Auxiliar de San Agustin Atlihucan  
**Unidad(es) Responsable(s)** Junta Auxiliar de San Agustin Atlihucan  
**Costo Total del Programa** \$326,327.92

CLASIFICACIÓN FUNCIONAL DEL GASTO	
CLASIFICACIÓN	CONCEPTO
Finalidad	1 Gobierno
Función	1.3. Coordinación de la política de gobierno
Subfunción	1.3.1 Presidencia / Gobernatura
Sub/subfunción	N/A

**DATOS DE VINCULACIÓN AL PLAN ESTATAL DE DESARROLLO**  
 3. Gobierno Honesto y al Servicio de la Gente

**DATOS DE VINCULACIÓN AL PLAN MUNICIPAL DE DESARROLLO (EJES, ESTRATEGIAS U OBJETIVOS GENERALES)**  
 Eje 6. Transparencia y Rendición de cuentas

**NIVEL INMEDIATO INFERIOR (OBJETIVO O LINEA ESTRATÉGICA)**  
 Objetivo: Contribuir al desarrollo de una función pública transparente, consolidando la cultura del servicio de calidad e impulsando una administración accesible y eficiente que se articule de manera agil con los gobernados

**FIN**

**RESUMEN NARRATIVO** Contribuir al desarrollo de una gestion publica eficiente mediante acciones que mejoren la calidad de vida de la poblacion

Indicador					
NOMBRE	Porcentaje de acciones realizadas				
DIMENSIÓN A MEDIR	Eficacia	FRECUENCIA DE MEDICIÓN	Anual	MÉTODO DE CÁLCULO	(V1/V2)*100
TIPO DE INDICADOR	Estratégico	TIPO DE FÓRMULA	Porcentaje	COMPORTAMIENTO DEL INDICADOR HACIA LA META	Regular
LINEA BASE			META DEL INDICADOR		
VALOR	no identificado	AÑO	2019	VALOR	100.00%

PROGRAMADO																			
VARIABLES	NOMBRE	UNIDAD DE MEDIDA	CALENDARIO - PROGRAMADO												TOTAL	META PROGRAMADA EN EL AÑO			
			PROGRAMADO	ENE	FEB	MAR	ABR	MAY	JUN	JUL	AGO	SEP	OCT	NOV			DIC		
VARIABLE 1	Acciones, realizadas	Informe	PROGRAMADO VARIABLE 1														7	7	100.00%
VARIABLE 2	Acciones, programadas	Informe	PROGRAMADO VARIABLE 2														7	7	

REALIZADO																			
VARIABLES	NOMBRE	UNIDAD DE MEDIDA	CALENDARIO - PROGRAMADO												TOTAL	RESULTADO ALCANZADO EN EL AÑO			
			REALIZADO	ENE	FEB	MAR	ABR	MAY	JUN	JUL	AGO	SEP	OCT	NOV			DIC		
VARIABLE 1	Acciones, realizadas	Informe	REALIZADO VARIABLE 1														7	7	100.00%
VARIABLE 2	Acciones, programadas	Informe	REALIZADO VARIABLE 2														7	7	

**CUMPLIMIENTO FINAL** 100.00%

Explicaciones y causas de las variaciones al cumplimiento de la programación, ¿Por qué no se cumplió o por que se supero considerablemente lo programado?

**PROPÓSITO**

**RESUMEN NARRATIVO** La Junta Auxiliar de San Agustin Atlihucan cuenta con un eficiente servicio de calidad que permite satisfaccion en atencion de las solicitudes y peticiones de los ciudadanos.

Indicador					
NOMBRE	Porcentaje de solicitudes y peticiones atendidas				
DIMENSIÓN A MEDIR	Eficiencia	FRECUENCIA DE MEDICIÓN	Trimestral	MÉTODO DE CÁLCULO	(V1/V2)*100
TIPO DE INDICADOR	Estratégico	TIPO DE FÓRMULA	Porcentaje	COMPORTAMIENTO DEL INDICADOR HACIA LA META	Ascendente
LINEA BASE			META DEL INDICADOR		
VALOR	no identificado	AÑO	2019	VALOR	100

PROGRAMADO																			
VARIABLES	NOMBRE	UNIDAD DE MEDIDA	CALENDARIO - PROGRAMADO												TOTAL	META PROGRAMADA EN EL AÑO			
			PROGRAMADO	ENE	FEB	MAR	ABR	MAY	JUN	JUL	AGO	SEP	OCT	NOV			DIC		
VARIABLE 1	Número de solicitudes y peticiones, realizadas	Informe	PROGRAMADO VARIABLE 1		80	80	80	80	80	80	80	80	80	80	80	80	880	880	100.00%
VARIABLE 2	Total de solicitudes y peticiones, programadas	Informe	PROGRAMADO VARIABLE 2		80	80	80	80	80	80	80	80	80	80	80	80	880	880	



CLAVE: 26/01  
 ENTIDAD FISCALIZADA: Xicotepec  
 AÑO: 2019

FECHA DE APROBACIÓN  
 04/MAYO/2020

HOJA: 1 DE: 5

**PROGRAMA PRESUPUESTARIO**

Nombre del Programa Operatividad de la Junta Auxiliar de San Agustin Atlihuacan  
 Unidad(es) Responsable(s) Junta Auxiliar de San Agustin Atlihuacan  
 Costo Total del Programa \$326,327.92

**REALIZADO**

VARIABLES	NOMBRE	UNIDAD DE MEDIDA	CALENDARIO - PROGRAMADO												TOTAL	RESULTADO ALCANZADO EN EL AÑO	
			REALIZADO	ENE	FEB	MAR	ABR	MAY	JUN	JUL	AGO	SEP	OCT	NOV			DIC
VARIABLE 1	Numero de solicitudes y peticiones, realizadas	Informe	REALIZADO VARIABLE 1		57	100	145	63	35	20	45	115	80	90	110	860	97.73%
VARIABLE 2	Total de solicitudes y peticiones, programadas	Informe	REALIZADO VARIABLE 2		80	80	80	80	80	80	80	80	80	80	80	880	

CUMPLIMIENTO FINAL 97.73%

Explicaciones y causas de las variaciones al cumplimiento de la programación, ¿ Por qué no se cumplió o por que se supero considerablemente lo programado?

**COMPONENTES**

COMPONENTE 1 RESUMEN NARRATIVO Seguimiento a las solicitudes de la ciudadanía, realizado

**Indicador**

NOMBRE	Porcentaje de solicitudes de la ciudadanía		
DIMENSIÓN A MEDIR	Eficiencia	FRECUENCIA DE MEDICIÓN	Trimestral
MÉTODO DE CÁLCULO	(V1/V2)*100		
TIPO DE INDICADOR	Gestión	TIPO DE FÓRMULA	Porcentaje
COMPORTAMIENTO DEL INDICADOR HACIA LA META	Ascendente		
LÍNEA BASE	no identificado	AÑO	2019
VALOR		META DEL INDICADOR	100.0

**PROGRAMADO**

VARIABLES	NOMBRE	UNIDAD DE MEDIDA	CALENDARIO - PROGRAMADO												TOTAL	META PROGRAMADA EN EL AÑO	
			PROGRAMADO	ENE	FEB	MAR	ABR	MAY	JUN	JUL	AGO	SEP	OCT	NOV			DIC
VARIABLE 1	Seguimiento de solicitudes de la ciudadanía, realizados	Informe	PROGRAMADO VARIABLE 1		6	6	6	6	6	6	6	6	6	6	6	66	100.00%
VARIABLE 2	Seguimiento de solicitudes de la ciudadanía, Programados	Informe	PROGRAMADO VARIABLE 2		6	6	6	6	6	6	6	6	6	6	6	66	

**REALIZADO**

VARIABLES	NOMBRE	UNIDAD DE MEDIDA	CALENDARIO - PROGRAMADO												TOTAL	RESULTADO ALCANZADO EN EL AÑO	
			REALIZADO	ENE	FEB	MAR	ABR	MAY	JUN	JUL	AGO	SEP	OCT	NOV			DIC
VARIABLE 1	Seguimiento de solicitudes de la ciudadanía, realizados	Informe	REALIZADO VARIABLE 1		1	4	10	1	5	9	11	8	5	5	5	64	96.97%
VARIABLE 2	Seguimiento de solicitudes de la ciudadanía, Programados	Informe	REALIZADO VARIABLE 2		6	6	6	6	6	6	6	6	6	6	6	66	

CUMPLIMIENTO FINAL 96.97%

Explicaciones y causas de las variaciones al cumplimiento de la programación, ¿ Por qué no se cumplió o por que se supero considerablemente lo programado?

COMPONENTE 2 RESUMEN NARRATIVO

**Indicador**

NOMBRE			
DIMENSIÓN A MEDIR		FRECUENCIA DE MEDICIÓN	
MÉTODO DE CÁLCULO			
TIPO DE INDICADOR		TIPO DE FÓRMULA	
COMPORTAMIENTO DEL INDICADOR HACIA LA META			
LÍNEA BASE		AÑO	
VALOR		META DEL INDICADOR	

**PROGRAMADO**

VARIABLES	NOMBRE	UNIDAD DE MEDIDA	CALENDARIO - PROGRAMADO												TOTAL	META PROGRAMADA EN EL AÑO	
			PROGRAMADO	ENE	FEB	MAR	ABR	MAY	JUN	JUL	AGO	SEP	OCT	NOV			DIC
VARIABLE 1			PROGRAMADO VARIABLE 1														FALSO
VARIABLE 2			PROGRAMADO VARIABLE 2														

**REALIZADO**

VARIABLES	NOMBRE	UNIDAD DE MEDIDA	CALENDARIO - PROGRAMADO												TOTAL	RESULTADO ALCANZADO EN EL AÑO	
			REALIZADO	ENE	FEB	MAR	ABR	MAY	JUN	JUL	AGO	SEP	OCT	NOV			DIC
VARIABLE 1			REALIZADO VARIABLE 1														FALSO
VARIABLE 2			REALIZADO VARIABLE 2														

CUMPLIMIENTO FINAL

Explicaciones y causas de las variaciones al cumplimiento de la programación, ¿ Por qué no se cumplió o por que se supero considerablemente lo programado?





CLAVE: 26/01  
 ENTIDAD FISCALIZADA: Xicotepéc  
 AÑO: 2019

FECHA DE APROBACIÓN  
 04/MAYO/2020  
 HOJA: 1 DE: 5

**PROGRAMA PRESUPUESTARIO**

Nombre del Programa Operatividad de la Junta Auxiliar de San Agustín Atlahuacán  
 Unidad(es) Responsable(s) Junta Auxiliar de San Agustín Atlahuacán  
 Costo Total del Programa \$326,327.92

COMPONENTE 3  
 RESUMEN NARRATIVO

**Indicador**

NOMBRE

DIMENSIÓN A MEDIR FRECUENCIA DE MEDICIÓN MÉTODO DE CÁLCULO

TIPO DE INDICADOR TIPO DE FÓRMULA COMPORTAMIENTO DEL INDICADOR HACIA LA META

LINEA BASE META DEL INDICADOR

VALOR AÑO

**PROGRAMADO**

VARIABLES	NOMBRE	UNIDAD DE MEDIDA	CALENDARIO - PROGRAMADO												TOTAL	META PROGRAMADA EN EL AÑO	
			PROGRAMADO	ENE	FEB	MAR	ABR	MAY	JUN	JUL	AGO	SEP	OCT	NOV			DIC
VARIABLE 1			PROGRAMADO VARIABLE 1														
VARIABLE 2			PROGRAMADO VARIABLE 2														

**REALIZADO**

VARIABLES	NOMBRE	UNIDAD DE MEDIDA	CALENDARIO - PROGRAMADO												TOTAL	RESULTADO ALCANZADO EN EL AÑO	
			REALIZADO	ENE	FEB	MAR	ABR	MAY	JUN	JUL	AGO	SEP	OCT	NOV			DIC
VARIABLE 1			REALIZADO VARIABLE 1														
VARIABLE 2			REALIZADO VARIABLE 2														

CUMPLIMIENTO FINAL

Explicaciones y causas de las variaciones al cumplimiento de la programación, ¿Por qué no se cumplió o por que se supero considerablemente lo programado?

COMPONENTE 4  
 RESUMEN NARRATIVO

**Indicador**

NOMBRE

DIMENSIÓN A MEDIR FRECUENCIA DE MEDICIÓN MÉTODO DE CÁLCULO

TIPO DE INDICADOR TIPO DE FÓRMULA COMPORTAMIENTO DEL INDICADOR HACIA LA META

LINEA BASE META DEL INDICADOR

VALOR AÑO

**PROGRAMADO**

VARIABLES	NOMBRE	UNIDAD DE MEDIDA	CALENDARIO - PROGRAMADO												TOTAL	META PROGRAMADA EN EL AÑO	
			PROGRAMADO	ENE	FEB	MAR	ABR	MAY	JUN	JUL	AGO	SEP	OCT	NOV			DIC
VARIABLE 1			PROGRAMADO VARIABLE 1														
VARIABLE 2			PROGRAMADO VARIABLE 2														

**REALIZADO**

VARIABLES	NOMBRE	UNIDAD DE MEDIDA	CALENDARIO - PROGRAMADO												TOTAL	PROCENTAJE PROGRAMADO EN EL AÑO	
			REALIZADO	ENE	FEB	MAR	ABR	MAY	JUN	JUL	AGO	SEP	OCT	NOV			DIC
VARIABLE 1			REALIZADO VARIABLE 1														
VARIABLE 2			REALIZADO VARIABLE 2														

CUMPLIMIENTO FINAL

Explicaciones y causas de las variaciones al cumplimiento de la programación, ¿Por qué no se cumplió o por que se supero considerablemente lo programado?

COMPONENTE 5  
 RESUMEN NARRATIVO

**Indicador**

NOMBRE

DIMENSIÓN A MEDIR FRECUENCIA DE MEDICIÓN MÉTODO DE CÁLCULO

TIPO DE INDICADOR TIPO DE FÓRMULA COMPORTAMIENTO DEL INDICADOR HACIA LA META

LINEA BASE META DEL INDICADOR

VALOR AÑO





CLAVE: 26/01  
ENTIDAD FISCALIZADA: Xicotepec  
AÑO: 2019

FECHA DE APROBACIÓN  
04/MAYO/2020  
HOJA: 1 DE: 5

### PROGRAMA PRESUPUESTARIO

Nombre del Programa Operatividad de la Junta Auxiliar de San Agustín Atlihuacán  
Unidad(es) Responsable(s) Junta Auxiliar de San Agustín Atlihuacán  
Costo Total del Programa \$326,327.92

C5	1	PROGRAMADO																0	
		REALIZADO																	0
	2	PROGRAMADO																	0
		REALIZADO																	0
	3	PROGRAMADO																	0
		REALIZADO																	0
	4	PROGRAMADO																	0
		REALIZADO																	0
	5	PROGRAMADO																	0
		REALIZADO																	0

  
 LAURA GUADALUPE VARGAS VARGAS  
 PRESIDENTA MUNICIPAL  
 PRESIDENCIA MUNICIPAL  
 XICOTEPEC, PUE  
 2018 - 2021

  
 JULIO ROBERTO VAZQUEZ GARRIDO  
 TESORERO MUNICIPAL  
 TESORERIA MUNICIPAL  
 XICOTEPEC  
 PUEBLA  
 2018 - 2021

  
 ROCIO MUNOZ VAZQUEZ  
 CONTRALORA MUNICIPAL  
 CONTRALORIA  
 XICOTEPEC  
 PUEBLA  
 2018 - 2021

RESPONSABLE 1  
 EDMUNDO MARQUEZ ARROYO  
 PRESIDENTE AUXILIAR DE SAN AGUSTIN  
 ATLIHUACAN  
 PRESIDENCIA AUXILIAR MUNICIPAL  
 SAN AGUSTIN  
 ATLIHUACAN  
 XICOTEPEC, PUEBLA  
 2019 - 2022

RESPONSABLE 2  
 CARLOS GÓMEZ TREJO  
 TITULAR DE AUDITORÍAS Y PROGRAMAS  
 PRESUPUESTARIOS

RESPONSABLE 3





CLAVE: 26/01  
 ENTIDAD FISCALIZADA: Xicotepec  
 AÑO: 2019

FECHA DE APROBACIÓN  
 04/MAYO/2020

HOJA: 1 DE: 5

**PROGRAMA PRESUPUESTARIO**

Nombre del Programa Operatividad de la Junta Auxiliar de Gilberto Camacho  
 Unidad(es) Responsable(s) Junta Auxiliar de Gilberto Camacho  
 Costo Total del Programa \$148,759.13

**REALIZADO**

VARIABLES	NOMBRE	UNIDAD DE MEDIDA	CALENDARIO - PROGRAMADO												TOTAL	RESULTADO ALCANZADO EN EL AÑO		
			REALIZADO	ENE	FEB	MAR	ABR	MAY	JUN	JUL	AGO	SEP	OCT	NOV			DIC	
VARIABLE 1	Atenciones a los ciudadanos, realizadas	Informe	REALIZADO VARIABLE 1		0	3	2	4	2	2	2	2	1	30	22	22	90	102.27%
VARIABLE 2	Atenciones a los ciudadanos, programadas	Informe	REALIZADO VARIABLE 2		8	8	8	8	8	8	8	8	8	8	8	8	88	

CUMPLIMIENTO FINAL 102.27%

Explicaciones y causas de las variaciones al cumplimiento de la programación, ¿ Por qué no se cumplió o por que se supero considerablemente lo programado?

**COMPONENTES**

COMPONENTE 1 RESUMEN NARRATIVO Seguimiento a las solicitudes la ciudadania, realizado

**Indicador**

NOMBRE	Porcentaje de solicitudes de la ciudadanía		
DIMENSION A MEDIR	Eficiencia	FRECUENCIA DE MEDICIÓN	Trimestral
METODO DE CALCULO	(V1/V2)*100		
TIPO DE INDICADOR	Gestión	TIPO DE FÓRMULA	Porcentaje
COMPORTAMIENTO DEL INDICADOR HACIA LA META	Ascendente		
LÍNEA BASE	no identificado		
VALOR	2019		
META DEL INDICADOR	100.00%		

**PROGRAMADO**

VARIABLES	NOMBRE	UNIDAD DE MEDIDA	CALENDARIO - PROGRAMADO												TOTAL	META PROGRAMADA EN EL AÑO		
			PROGRAMADO	ENE	FEB	MAR	ABR	MAY	JUN	JUL	AGO	SEP	OCT	NOV			DIC	
VARIABLE 1	Solicitudes de la ciudadanía, realizadas	Informe	PROGRAMADO VARIABLE 1			3			3				3			3	12	100.00%
VARIABLE 2	Solicitudes de la ciudadanía, programados	Informe	PROGRAMADO VARIABLE 2			3			3				3			3	12	

**REALIZADO**

VARIABLES	NOMBRE	UNIDAD DE MEDIDA	CALENDARIO - PROGRAMADO												TOTAL	RESULTADO ALCANZADO EN EL AÑO	
			REALIZADO	ENE	FEB	MAR	ABR	MAY	JUN	JUL	AGO	SEP	OCT	NOV			DIC
VARIABLE 1	Solicitudes de la ciudadanía, realizadas	Informe	REALIZADO VARIABLE 1		0	2	0	3	1	0	0	0	3	1	1	11	91.67%
VARIABLE 2	Solicitudes de la ciudadanía, programados	Informe	REALIZADO VARIABLE 2			3			3			3			3	12	

CUMPLIMIENTO FINAL 91.67%

Explicaciones y causas de las variaciones al cumplimiento de la programación, ¿ Por qué no se cumplió o por que se supero considerablemente lo programado?

COMPONENTE 2 RESUMEN NARRATIVO

**Indicador**

NOMBRE			
DIMENSION A MEDIR		FRECUENCIA DE MEDICIÓN	
METODO DE CALCULO			
TIPO DE INDICADOR		TIPO DE FÓRMULA	
COMPORTAMIENTO DEL INDICADOR HACIA LA META			
LÍNEA BASE			
VALOR	AÑO		
META DEL INDICADOR			

**PROGRAMADO**

VARIABLES	NOMBRE	UNIDAD DE MEDIDA	CALENDARIO - PROGRAMADO												TOTAL	META PROGRAMADA EN EL AÑO	
			PROGRAMADO	ENE	FEB	MAR	ABR	MAY	JUN	JUL	AGO	SEP	OCT	NOV			DIC
VARIABLE 1			PROGRAMADO VARIABLE 1														
VARIABLE 2			PROGRAMADO VARIABLE 2														

**REALIZADO**

VARIABLES	NOMBRE	UNIDAD DE MEDIDA	CALENDARIO - PROGRAMADO												TOTAL	RESULTADO ALCANZADO EN EL AÑO	
			REALIZADO	ENE	FEB	MAR	ABR	MAY	JUN	JUL	AGO	SEP	OCT	NOV			DIC
VARIABLE 1			REALIZADO VARIABLE 1														
VARIABLE 2			REALIZADO VARIABLE 2														

CUMPLIMIENTO FINAL

Explicaciones y causas de las variaciones al cumplimiento de la programación, ¿ Por qué no se cumplió o por que se supero considerablemente lo programado?



CLAVE: 26/01  
 ENTIDAD FISCALIZADA: Xicotepec  
 AÑO: 2019

FECHA DE APROBACIÓN  
 04/MAYO/2020  
 HOJA: 1 DE: 5

**PROGRAMA PRESUPUESTARIO**

Nombre del Programa: Operatividad de la Junta Auxiliar de Gilberto Camacho  
 Unidad(es) Responsable(s): Junta Auxiliar de Gilberto Camacho  
 Costo Total del Programa: \$148,759.13

COMPONENTE 3  
 RESUMEN NARRATIVO

**Indicador**

NOMBRE: \_\_\_\_\_

DIMENSIÓN A MEDIR: \_\_\_\_\_ FRECUCENCIA DE MEDICIÓN: \_\_\_\_\_ MÉTODO DE CÁLCULO: \_\_\_\_\_

TIPO DE INDICADOR: \_\_\_\_\_ TIPO DE FÓRMULA: \_\_\_\_\_ COMPORTAMIENTO DEL INDICADOR HACIA LA META: \_\_\_\_\_

LINEA BASE: \_\_\_\_\_ META DEL INDICADOR: \_\_\_\_\_

VALOR: \_\_\_\_\_ AÑO: \_\_\_\_\_

PROGRAMADO																		
VARIABLES	NOMBRE	UNIDAD DE MEDIDA	CALENDARIO - PROGRAMADO												TOTAL	META PROGRAMADA EN EL AÑO		
			PROGRAMADO	ENE	FEB	MAR	ABR	MAY	JUN	JUL	AGO	SEP	OCT	NOV			DIC	
VARIABLE 1			PROGRAMADO VARIABLE 1															FALSO
VARIABLE 2			PROGRAMADO VARIABLE 2															FALSO

REALIZADO																		
VARIABLES	NOMBRE	UNIDAD DE MEDIDA	CALENDARIO - PROGRAMADO												TOTAL	RESULTADO ALCANZADO EN EL AÑO		
			REALIZADO	ENE	FEB	MAR	ABR	MAY	JUN	JUL	AGO	SEP	OCT	NOV			DIC	
VARIABLE 1			REALIZADO VARIABLE 1															FALSO
VARIABLE 2			REALIZADO VARIABLE 2															FALSO

CUMPLIMIENTO FINAL

Explicaciones y causas de las variaciones al cumplimiento de la programación, ¿ Por qué no se cumplió o por que se supero considerablemente lo programado?

COMPONENTE 4  
 RESUMEN NARRATIVO

**Indicador**

NOMBRE: \_\_\_\_\_

DIMENSIÓN A MEDIR: \_\_\_\_\_ FRECUCENCIA DE MEDICIÓN: \_\_\_\_\_ MÉTODO DE CÁLCULO: \_\_\_\_\_

TIPO DE INDICADOR: \_\_\_\_\_ TIPO DE FÓRMULA: \_\_\_\_\_ COMPORTAMIENTO DEL INDICADOR HACIA LA META: \_\_\_\_\_

LINEA BASE: \_\_\_\_\_ META DEL INDICADOR: \_\_\_\_\_

VALOR: \_\_\_\_\_ AÑO: \_\_\_\_\_

PROGRAMADO																		
VARIABLES	NOMBRE	UNIDAD DE MEDIDA	CALENDARIO - PROGRAMADO												TOTAL	META PROGRAMADA EN EL AÑO		
			PROGRAMADO	ENE	FEB	MAR	ABR	MAY	JUN	JUL	AGO	SEP	OCT	NOV			DIC	
VARIABLE 1			PROGRAMADO VARIABLE 1															FALSO
VARIABLE 2			PROGRAMADO VARIABLE 2															FALSO

REALIZADO																		
VARIABLES	NOMBRE	UNIDAD DE MEDIDA	CALENDARIO - PROGRAMADO												TOTAL	PROCENTAJE PROGRAMADO EN EL AÑO		
			REALIZADO	ENE	FEB	MAR	ABR	MAY	JUN	JUL	AGO	SEP	OCT	NOV			DIC	
VARIABLE 1			REALIZADO VARIABLE 1															FALSO
VARIABLE 2			REALIZADO VARIABLE 2															FALSO

CUMPLIMIENTO FINAL

Explicaciones y causas de las variaciones al cumplimiento de la programación, ¿ Por qué no se cumplió o por que se supero considerablemente lo programado?

COMPONENTE 5  
 RESUMEN NARRATIVO

**Indicador**

NOMBRE: \_\_\_\_\_

DIMENSIÓN A MEDIR: \_\_\_\_\_ FRECUCENCIA DE MEDICIÓN: \_\_\_\_\_ MÉTODO DE CÁLCULO: \_\_\_\_\_

TIPO DE INDICADOR: \_\_\_\_\_ TIPO DE FÓRMULA: \_\_\_\_\_ COMPORTAMIENTO DEL INDICADOR HACIA LA META: \_\_\_\_\_

LINEA BASE: \_\_\_\_\_ META DEL INDICADOR: \_\_\_\_\_

VALOR: \_\_\_\_\_ AÑO: \_\_\_\_\_





CLAVE: 26/01  
 ENTIDAD FISCALIZADA: Xicotepec  
 AÑO: 2019

FECHA DE APROBACIÓN  
 04/MAYO/2020

HOJA: 1 DE: 5

**PROGRAMA PRESUPUESTARIO**

Nombre del Programa Operatividad de la Junta Auxiliar de Gilberto Camacho  
 Unidad(es) Responsable(s) Junta Auxiliar de Gilberto Camacho  
 Costo Total del Programa \$148,759.13

C5	1	PROGRAMADO																			0	
		REALIZADO																				0
	2	PROGRAMADO																				0
		REALIZADO																				0
	3	PROGRAMADO																				0
		REALIZADO																				0
	4	PROGRAMADO																				0
		REALIZADO																				0
	5	PROGRAMADO																				0
		REALIZADO																				0

ESTADOS UNIDOS MEXICANOS  
 PRESIDENCIA MUNICIPAL  
 XICOTEPEC, PUE.  
 2018 - 2021

ESTADOS UNIDOS MEXICANOS  
 TESORERIA MUNICIPAL  
 XICOTEPEC, PUE.  
 2018 - 2021

CONTRALORIA MUNICIPAL  
 XICOTEPEC, PUE.  
 2018 - 2021

RESPONSABLE 1  
 INOCENCIO CAZAREZ RAMIREZ  
 PRESIDENTE AUXILIAR DE GILBERTO CAMACHO

RESPONSABLE 2  
 CARLOS GÓMEZ TREJO  
 TITULAR DE AUDITORÍAS Y PROGRAMAS PRESUPUESTARIOS

RESPONSABLE 3

PRESIDENCIA AUXILIAR MUNICIPAL  
 GILBERTO CAMACHO  
 XICOTEPEC, PUE.  
 2019 - 2022







CLAVE: 26/01  
 ENTIDAD FISCALIZADA: Xicotepec  
 AÑO: 2019

FECHA DE APROBACIÓN  
 04/MAYO/2020

HOJA: 1 DE: 5

**PROGRAMA PRESUPUESTARIO**

Nombre del Programa Operatividad de la Junta Auxiliar de Tlapehuala  
 Unidad(es) Responsable(s) Junta Auxiliar de Tlapehuala  
 Costo Total del Programa \$102,791.14

**REALIZADO**

VARIABLES	NOMBRE	UNIDAD DE MEDIDA	CALENDARIO - PROGRAMADO												TOTAL	RESULTADO ALCANZADO EN EL AÑO	
			REALIZADO	ENE	FEB	MAR	ABR	MAY	JUN	JUL	AGO	SEP	OCT	NOV			DIC
VARIABLE 1	Atenciones a los ciudadanos, realizadas	Atencion	REALIZADO VARIABLE 1		0	16	28	21	15	27	13	21	10	22	15	188	100.53%
VARIABLE 2	Atenciones a los ciudadanos, programadas	Atencion	REALIZADO VARIABLE 2		17	17	17	17	17	17	17	17	17	17	17	187	

**CUMPLIMIENTO FINAL** 100.53%

Explicaciones y causas de las variaciones al cumplimiento de la programación, ¿Por qué no se cumplió o por qué se supero considerablemente lo programado?

**COMPONENTES**

COMPONENTE 1 RESUMEN NARRATIVO	Seguimiento a las solicitudes la cuidadania, realizado
-----------------------------------	--

**Indicador**

NOMBRE	Porcentaje de seguimiento de gestiones de la ciudadania	
DIMENSION A MEDIR	Eficiencia	FRECUENCIA DE MEDICIÓN Mensual
MÉTODO DE CALCULO	(V1/V2)*100	
TIPO DE INDICADOR	Gestión	TIPO DE FÓRMULA Porcentaje
COMPORTAMIENTO DEL INDICADOR HACIA LA META	Ascendente	
LÍNEA BASE	no identificado	META DEL INDICADOR
VALOR	2019	100.00%

**PROGRAMADO**

VARIABLES	NOMBRE	UNIDAD DE MEDIDA	CALENDARIO - PROGRAMADO												TOTAL	META PROGRAMADA EN EL AÑO	
			PROGRAMADO	ENE	FEB	MAR	ABR	MAY	JUN	JUL	AGO	SEP	OCT	NOV			DIC
VARIABLE 1	Seguimiento de gestiones de la ciudadania, realizadas	Apoyo	PROGRAMADO VARIABLE 1		3	3	3	3	3	3	3	3	3	3	3	33	100.00%
VARIABLE 2	Seguimiento de gestiones de la ciudadania, programadas	Apoyo	PROGRAMADO VARIABLE 2		3	3	3	3	3	3	3	3	3	3	33		

**REALIZADO**

VARIABLES	NOMBRE	UNIDAD DE MEDIDA	CALENDARIO - PROGRAMADO												TOTAL	RESULTADO ALCANZADO EN EL AÑO	
			REALIZADO	ENE	FEB	MAR	ABR	MAY	JUN	JUL	AGO	SEP	OCT	NOV			DIC
VARIABLE 1	Seguimiento de gestiones de la ciudadania, realizadas	Apoyo	REALIZADO VARIABLE 1		0	2	4	3	5	3	4	4	2	3	3	33	100.00%
VARIABLE 2	Seguimiento de gestiones de la ciudadania, programadas	Apoyo	REALIZADO VARIABLE 2		3	3	3	3	3	3	3	3	3	3	33		

**CUMPLIMIENTO FINAL** 100.00%

Explicaciones y causas de las variaciones al cumplimiento de la programación, ¿Por qué no se cumplió o por qué se supero considerablemente lo programado?

COMPONENTE 2 RESUMEN NARRATIVO	
-----------------------------------	--

**Indicador**

NOMBRE		
DIMENSION A MEDIR		FRECUENCIA DE MEDICIÓN
MÉTODO DE CALCULO		
TIPO DE INDICADOR		TIPO DE FÓRMULA
COMPORTAMIENTO DEL INDICADOR HACIA LA META	Ascendente	
LÍNEA BASE		META DEL INDICADOR
VALOR		

**PROGRAMADO**

VARIABLES	NOMBRE	UNIDAD DE MEDIDA	CALENDARIO - PROGRAMADO												TOTAL	META PROGRAMADA EN EL AÑO	
			PROGRAMADO	ENE	FEB	MAR	ABR	MAY	JUN	JUL	AGO	SEP	OCT	NOV			DIC
VARIABLE 1			PROGRAMADO VARIABLE 1														FALSO
VARIABLE 2			PROGRAMADO VARIABLE 2														

**REALIZADO**

VARIABLES	NOMBRE	UNIDAD DE MEDIDA	CALENDARIO - PROGRAMADO												TOTAL	RESULTADO ALCANZADO EN EL AÑO	
			REALIZADO	ENE	FEB	MAR	ABR	MAY	JUN	JUL	AGO	SEP	OCT	NOV			DIC
VARIABLE 1			REALIZADO VARIABLE 1														FALSO
VARIABLE 2			REALIZADO VARIABLE 2														

**CUMPLIMIENTO FINAL**

Explicaciones y causas de las variaciones al cumplimiento de la programación, ¿Por qué no se cumplió o por qué se supero considerablemente lo programado?



CLAVE: \_\_\_\_\_ 26/01  
 ENTIDAD FISCALIZADA: \_\_\_\_\_ Xicotepec  
 AÑO: \_\_\_\_\_ 2019

FECHA DE APROBACIÓN  
 04/MAYO/2020

HOJA: 1 DE: 5

**PROGRAMA PRESUPUESTARIO**

Nombre del Programa Operatividad de la Junta Auxiliar de Tlapehuala  
 Unidad(es) Responsable(s) Junta Auxiliar de Tlapehuala  
 Costo Total del Programa \$102,791.14

COMPONENTE 3  
 RESUMEN NARRATIVO

**Indicador**

NOMBRE \_\_\_\_\_  
 DIMENSION A MEDIR \_\_\_\_\_ FRECUENCIA DE MEDICIÓN \_\_\_\_\_ MÉTODO DE CÁLCULO \_\_\_\_\_  
 TIPO DE INDICADOR \_\_\_\_\_ TIPO DE FÓRMULA \_\_\_\_\_ COMPORTAMIENTO DEL INDICADOR HACIA LA META \_\_\_\_\_  
 LINEA BASE \_\_\_\_\_ META DEL INDICADOR \_\_\_\_\_  
 VALOR \_\_\_\_\_ AÑO \_\_\_\_\_

**PROGRAMADO**

VARIABLES	NOMBRE	UNIDAD DE MEDIDA	CALENDARIO - PROGRAMADO												TOTAL	META PROGRAMADA EN EL AÑO		
			PROGRAMADO	ENE	FEB	MAR	ABR	MAY	JUN	JUL	AGO	SEP	OCT	NOV			DIC	
VARIABLE 1			PROGRAMADO VARIABLE 1															FALSO
VARIABLE 2			PROGRAMADO VARIABLE 2															

**REALIZADO**

VARIABLES	NOMBRE	UNIDAD DE MEDIDA	CALENDARIO - PROGRAMADO												TOTAL	RESULTADO ALCANZADO EN EL AÑO		
			REALIZADO	ENE	FEB	MAR	ABR	MAY	JUN	JUL	AGO	SEP	OCT	NOV			DIC	
VARIABLE 1			REALIZADO VARIABLE 1															FALSO
VARIABLE 2			REALIZADO VARIABLE 2															

CUPLIMIENTO FINAL \_\_\_\_\_

Explicaciones y causas de las variaciones al cumplimiento de la programación, ¿Por qué no se cumplió o por qué se superó considerablemente lo programado?

COMPONENTE 4  
 RESUMEN NARRATIVO

**Indicador**

NOMBRE \_\_\_\_\_  
 DIMENSION A MEDIR \_\_\_\_\_ FRECUENCIA DE MEDICIÓN \_\_\_\_\_ MÉTODO DE CÁLCULO \_\_\_\_\_  
 TIPO DE INDICADOR \_\_\_\_\_ TIPO DE FÓRMULA \_\_\_\_\_ COMPORTAMIENTO DEL INDICADOR HACIA LA META \_\_\_\_\_  
 LINEA BASE \_\_\_\_\_ META DEL INDICADOR \_\_\_\_\_  
 VALOR \_\_\_\_\_ AÑO \_\_\_\_\_

**PROGRAMADO**

VARIABLES	NOMBRE	UNIDAD DE MEDIDA	CALENDARIO - PROGRAMADO												TOTAL	META PROGRAMADA EN EL AÑO		
			PROGRAMADO	ENE	FEB	MAR	ABR	MAY	JUN	JUL	AGO	SEP	OCT	NOV			DIC	
VARIABLE 1			PROGRAMADO VARIABLE 1															FALSO
VARIABLE 2			PROGRAMADO VARIABLE 2															

**REALIZADO**

VARIABLES	NOMBRE	UNIDAD DE MEDIDA	CALENDARIO - PROGRAMADO												TOTAL	PROCENTAJE PROGRAMADO EN EL AÑO		
			REALIZADO	ENE	FEB	MAR	ABR	MAY	JUN	JUL	AGO	SEP	OCT	NOV			DIC	
VARIABLE 1			REALIZADO VARIABLE 1															FALSO
VARIABLE 2			REALIZADO VARIABLE 2															

CUPLIMIENTO FINAL \_\_\_\_\_

Explicaciones y causas de las variaciones al cumplimiento de la programación, ¿Por qué no se cumplió o por qué se superó considerablemente lo programado?

COMPONENTE 6  
 RESUMEN NARRATIVO

**Indicador**

NOMBRE \_\_\_\_\_  
 DIMENSION A MEDIR \_\_\_\_\_ FRECUENCIA DE MEDICIÓN \_\_\_\_\_ MÉTODO DE CÁLCULO \_\_\_\_\_  
 TIPO DE INDICADOR \_\_\_\_\_ TIPO DE FÓRMULA \_\_\_\_\_ COMPORTAMIENTO DEL INDICADOR HACIA LA META \_\_\_\_\_  
 LINEA BASE \_\_\_\_\_ META DEL INDICADOR \_\_\_\_\_  
 VALOR \_\_\_\_\_ AÑO \_\_\_\_\_





CLAVE: 26/01  
 ENTIDAD FISCALIZADA: Xicotepec  
 AÑO: 2019

FECHA DE APROBACIÓN  
 04/MAYO/2020  
 HOJA: 1 DE: 5

**PROGRAMA PRESUPUESTARIO**

Nombre del Programa Operatividad de la Junta Auxiliar de Tlapehuala  
 Unidad(es) Responsable(s) Junta Auxiliar de Tlapehuala  
 Costo Total del Programa \$102,791.14

C5	1	PROGRAMADO																		0	
		REALIZADO																			0
	2	PROGRAMADO																			0
		REALIZADO																			0
	3	PROGRAMADO																			0
		REALIZADO																			0
	4	PROGRAMADO																			0
		REALIZADO																			0
	5	PROGRAMADO																			0
		REALIZADO																			0

  
 LAURA GUADALUPE VARGAS VARGAS  
 PRESIDENTA MUNICIPAL  
**PRESIDENCIA MUNICIPAL XICOTEPEC, PUE. 2018 - 2021**

  
 RESPONSABLE 1  
 JORGE ALBERTO LIRA GAYOSSO  
 PRESIDENTE AUXILIAR DE TLAPEHUALA

  
 JULIO ROBERTO VAZQUEZ GARRIDO  
 TESORERO MUNICIPAL  
**TESORERIA MUNICIPAL XICOTEPEC PUEBLA 2018 - 2021**

  
 RESPONSABLE 2  
 CARLOS GÓMEZ TREJO  
 TITULAR DE AUDITORÍAS Y PROGRAMAS PRESUPUESTARIOS

  
 ROCIO MUNOZ VAZQUEZ  
 CONTRALORA MUNICIPAL  
**CONTRALORIA XICOTEPEC PUEBLA 2018 - 2021**

RESPONSABLE 3

  
**PRESIDENCIA AUXILIAR MUNICIPAL TLAPEHUALA XICOTEPEC, PUEBLA 2019 - 2021**





CLAVE: 26/01  
 ENTIDAD FISCALIZADA: Xicotepec  
 AÑO: 2019

FECHA DE APROBACIÓN  
 04/MAYO/2020

HOJA: 1 DE: 5

**PROGRAMA PRESUPUESTARIO**

Nombre del Programa Operatividad de la Junta Auxiliar de Santa Rita  
 Unidad(es) Responsable(s) Junta Auxiliar de Santa Rita  
 Costo Total del Programa \$166,089.03

**REALIZADO**

VARIABLES	NOMBRE	UNIDAD DE MEDIDA	CALENDARIO - PROGRAMADO												TOTAL	RESULTADO ALCANZADO EN EL AÑO	
			REALIZADO	ENE	FEB	MAR	ABR	MAY	JUN	JUL	AGO	SEP	OCT	NOV			DIC
VARIABLE 1	Atenciones a los ciudadanos, realizadas	Atencion	REALIZADO VARIABLE 1		3	3	2	1	3	3	2	3	1	2	1	24	109.09%
VARIABLE 2	Atenciones a los ciudadanos, programadas	Atencion	REALIZADO VARIABLE 2						10						12	22	

**CUMPLIMIENTO FINAL** 109.09%

Explicaciones y causas de las variaciones al cumplimiento de la programación, ¿ Por qué no se cumplió o por que se supero considerablemente lo programado?

**COMPONENTES**

COMPONENTE 1 RESUMEN NARRATIVO	Seguimiento a las solicitudes la cuidadania realizado
-----------------------------------	---

**Indicador**

NOMBRE	Porcentaje de apoyo economicos a la ciudadania		
DIMENSION A MEDIR	Eficiencia	FRECUENCIA DE MEDICION	Trimestral
TIPO DE INDICADOR	Gestión	TIPO DE FÓRMULA	Porcentaje
MÉTODO DE CALCULO	(V1/V2)*100		
COMPORTAMIENTO DEL INDICADOR HACIA LA META	Ascendente		
LINEA BASE	no identificado	AÑO	2019
VALOR		META DEL INDICADOR	100.00%

**PROGRAMADO**

VARIABLES	NOMBRE	UNIDAD DE MEDIDA	CALENDARIO - PROGRAMADO												TOTAL	META PROGRAMADA EN EL AÑO	
			PROGRAMADO	ENE	FEB	MAR	ABR	MAY	JUN	JUL	AGO	SEP	OCT	NOV			DIC
VARIABLE 1	Apoyos economicos, realizados	Recibo	PROGRAMADO VARIABLE 1			5			5					5		5	100.00%
VARIABLE 2	Apoyos economicos, programados	Recibo	PROGRAMADO VARIABLE 2			5			5					5		20	

**REALIZADO**

VARIABLES	NOMBRE	UNIDAD DE MEDIDA	CALENDARIO - PROGRAMADO												TOTAL	RESULTADO ALCANZADO EN EL AÑO	
			REALIZADO	ENE	FEB	MAR	ABR	MAY	JUN	JUL	AGO	SEP	OCT	NOV			DIC
VARIABLE 1	Apoyos economicos, realizados	Recibo	REALIZADO VARIABLE 1		0	4	1	1	1	2	2	2	4	3	1	21	105.00%
VARIABLE 2	Apoyos economicos, programados	Recibo	REALIZADO VARIABLE 2			5			5					5		20	

**CUMPLIMIENTO FINAL** 105.00%

Explicaciones y causas de las variaciones al cumplimiento de la programación, ¿ Por qué no se cumplió o por que se supero considerablemente lo programado?

COMPONENTE 2 RESUMEN NARRATIVO	
-----------------------------------	--

**Indicador**

NOMBRE	
DIMENSION A MEDIR	
FRECUENCIA DE MEDICION	
MÉTODO DE CALCULO	
TIPO DE INDICADOR	
TIPO DE FÓRMULA	
COMPORTAMIENTO DEL INDICADOR HACIA LA META	
LINEA BASE	
VALOR	
AÑO	
META DEL INDICADOR	

**PROGRAMADO**

VARIABLES	NOMBRE	UNIDAD DE MEDIDA	CALENDARIO - PROGRAMADO												TOTAL	META PROGRAMADA EN EL AÑO	
			PROGRAMADO	ENE	FEB	MAR	ABR	MAY	JUN	JUL	AGO	SEP	OCT	NOV			DIC
VARIABLE 1			PROGRAMADO VARIABLE 1														FALSO
VARIABLE 2			PROGRAMADO VARIABLE 2														

**REALIZADO**

VARIABLES	NOMBRE	UNIDAD DE MEDIDA	CALENDARIO - PROGRAMADO												TOTAL	RESULTADO ALCANZADO EN EL AÑO	
			REALIZADO	ENE	FEB	MAR	ABR	MAY	JUN	JUL	AGO	SEP	OCT	NOV			DIC
VARIABLE 1			REALIZADO VARIABLE 1														FALSO
VARIABLE 2			REALIZADO VARIABLE 2														

**CUMPLIMIENTO FINAL**

Explicaciones y causas de las variaciones al cumplimiento de la programación, ¿ Por qué no se cumplió o por que se supero considerablemente lo programado?



CLAVE: 26/01  
 ENTIDAD FISCALIZADA: Xicotepec  
 AÑO: 2019

FECHA DE APROBACIÓN  
 04/MAYO/2020  
 HOJA: 1 DE: 5

**PROGRAMA PRESUPUESTARIO**

Nombre del Programa: Operatividad de la Junta Auxiliar de Santa Rita  
 Unidad(es) Responsable(s): Junta Auxiliar de Santa Rita  
 Costo Total del Programa: \$166.089.03

COMPONENTE 3  
 RESUMEN NARRATIVO

**Indicador**

NOMBRE: \_\_\_\_\_

DIMENSION A MEDIR: \_\_\_\_\_ FRECUENCIA DE MEDICIÓN: \_\_\_\_\_ MÉTODO DE CÁLCULO: \_\_\_\_\_

TIPO DE INDICADOR: \_\_\_\_\_ TIPO DE FÓRMULA: \_\_\_\_\_ COMPORTAMIENTO DEL INDICADOR HACIA LA META: \_\_\_\_\_

LINEA BASE: \_\_\_\_\_ META DEL INDICADOR: \_\_\_\_\_

VALOR: \_\_\_\_\_ AÑO: \_\_\_\_\_

VARIABLES	NOMBRE	UNIDAD DE MEDIDA	CALENDARIO - PROGRAMADO												TOTAL	META PROGRAMADA EN EL AÑO			
			PROGRAMADO	ENE	FEB	MAR	ABR	MAY	JUN	JUL	AGO	SEP	OCT	NOV			DIC		
VARIABLE 1			PROGRAMADO VARIABLE 1																FALSO
VARIABLE 2			PROGRAMADO VARIABLE 2																

VARIABLES	NOMBRE	UNIDAD DE MEDIDA	CALENDARIO - PROGRAMADO												TOTAL	RESULTADO ALCANZADO EN EL AÑO			
			REALIZADO	ENE	FEB	MAR	ABR	MAY	JUN	JUL	AGO	SEP	OCT	NOV			DIC		
VARIABLE 1			REALIZADO VARIABLE 1																FALSO
VARIABLE 2			REALIZADO VARIABLE 2																

CUMPLIMIENTO FINAL: \_\_\_\_\_

Explicaciones y causas de las variaciones al cumplimiento de la programación, ¿Por qué no se cumplió o por que se supero considerablemente lo programado?

COMPONENTE 4  
 RESUMEN NARRATIVO

**Indicador**

NOMBRE: \_\_\_\_\_

DIMENSION A MEDIR: \_\_\_\_\_ FRECUENCIA DE MEDICIÓN: \_\_\_\_\_ MÉTODO DE CÁLCULO: \_\_\_\_\_

TIPO DE INDICADOR: \_\_\_\_\_ TIPO DE FÓRMULA: \_\_\_\_\_ COMPORTAMIENTO DEL INDICADOR HACIA LA META: \_\_\_\_\_

LINEA BASE: \_\_\_\_\_ META DEL INDICADOR: \_\_\_\_\_

VALOR: \_\_\_\_\_ AÑO: \_\_\_\_\_

VARIABLES	NOMBRE	UNIDAD DE MEDIDA	CALENDARIO - PROGRAMADO												TOTAL	META PROGRAMADA EN EL AÑO			
			PROGRAMADO	ENE	FEB	MAR	ABR	MAY	JUN	JUL	AGO	SEP	OCT	NOV			DIC		
VARIABLE 1			PROGRAMADO VARIABLE 1																FALSO
VARIABLE 2			PROGRAMADO VARIABLE 2																

VARIABLES	NOMBRE	UNIDAD DE MEDIDA	CALENDARIO - PROGRAMADO												TOTAL	PROCENTAJE PROGRAMADO EN EL AÑO			
			REALIZADO	ENE	FEB	MAR	ABR	MAY	JUN	JUL	AGO	SEP	OCT	NOV			DIC		
VARIABLE 1			REALIZADO VARIABLE 1																FALSO
VARIABLE 2			REALIZADO VARIABLE 2																

CUMPLIMIENTO FINAL: \_\_\_\_\_

Explicaciones y causas de las variaciones al cumplimiento de la programación, ¿Por qué no se cumplió o por que se supero considerablemente lo programado?

COMPONENTE 4  
 RESUMEN NARRATIVO

**Indicador**

NOMBRE: \_\_\_\_\_

DIMENSION A MEDIR: \_\_\_\_\_ FRECUENCIA DE MEDICIÓN: \_\_\_\_\_ MÉTODO DE CÁLCULO: \_\_\_\_\_

TIPO DE INDICADOR: \_\_\_\_\_ TIPO DE FÓRMULA: \_\_\_\_\_ COMPORTAMIENTO DEL INDICADOR HACIA LA META: \_\_\_\_\_

LINEA BASE: \_\_\_\_\_ META DEL INDICADOR: \_\_\_\_\_

VALOR: \_\_\_\_\_ AÑO: \_\_\_\_\_







CLAVE: 26/01  
ENTIDAD FISCALIZADA: Xicoteppec  
AÑO: 2019

FECHA DE APROBACIÓN  
04/MAYO/2020  
HOJA: 1 DE: 5

**PROGRAMA PRESUPUESTARIO**

Nombre del Programa Operatividad de la Junta Auxiliar de Santa Rita  
Unidad(es) Responsable(s) Junta Auxiliar de Santa Rita  
Costo Total del Programa \$166,089.03

C5	1	PROGRAMADO																		0	
		REALIZADO																			0
	2	PROGRAMADO																			0
		REALIZADO																			0
	3	PROGRAMADO																			0
		REALIZADO																			0
	4	PROGRAMADO																			0
		REALIZADO																			0
	5	PROGRAMADO																			0
		REALIZADO																			0

**PRESIDENCIA MUNICIPAL XICOTEPEC, PUE. 2018 - 2021**

LAURA GUADALUPE VARGAS VARGAS  
PRESIDENTA MUNICIPAL

**TESORERIA MUNICIPAL XICOTEPEC PUEBLA 2018 - 2021**

JULIO ROBERTO VAZQUEZ GARRIDO  
TESORERO MUNICIPAL

**CONTRALORIA XICOTEPEC PUEBLA**

ROCIO MUÑOZ VAZQUEZ  
CONTRALORA MUNICIPAL

**PRESIDENCIA AUXILIAR MUNICIPAL SANTA RITA XICOTEPEC, PUEBLA. 2019 - 2022**

RESPONSABLE 1  
DANIEL MARTINEZ MARTINEZ  
PRESIDENTE AUXILIAR DE SANTA RITA

**RESPONSABLE 2 CARLOS GÓMEZ TREJO TITULAR DE AUDITORÍAS Y PROGRAMAS PRESUPUESTARIOS**

RESPONSABLE 2  
CARLOS GÓMEZ TREJO  
TITULAR DE AUDITORÍAS Y PROGRAMAS PRESUPUESTARIOS

RESPONSABLE 3



CLAVE: 26/01  
 ENTIDAD FISCALIZADA: Xicotepec  
 AÑO: 2019

FECHA DE APROBACIÓN  
 04/MAYO/2020

HOJA: 1 DE: 5

### PROGRAMA PRESUPUESTARIO

Nombre del Programa Operatividad de la Junta Auxiliar de San Isidro  
 Unidad(es) Responsable(s) Junta Auxiliar de San Isidro  
 Costo Total del Programa \$430,253.96

#### CLASIFICACIÓN FUNCIONAL DEL GASTO

CLASIFICACIÓN	CONCEPTO
Finalidad	1. Gobierno
Función	1.3. Coordinación de la política de gobierno
Subfunción	1.3.1 Presidencia / Gobernatura
Sub/Subfunción	N/A

#### DATOS DE VINCULACIÓN AL PLAN ESTATAL DE DESARROLLO

3. Gobierno Honesto y al Servicio de la Gente

#### DATOS DE VINCULACIÓN AL PLAN MUNICIPAL DE DESARROLLO (EJES, ESTRATEGIAS U OBJETIVOS GENERALES)

Eje 6. Transparencia y Rendición de Cuentas

#### NIVEL INMEDIATO INFERIOR (OBJETIVO O LINEA ESTRATEGICA)

Objetivo: Contribuir al desarrollo de una función pública transparente, consolidando la cultura del servicio de calidad e impulsando una administración accesible y eficiente que se articule de manera agil con los gobernados

#### FIN

RESUMEN NARRATIVO Contribuir al desarrollo de una gestión pública eficiente mediante acciones que mejoren la calidad de vida de la población

#### Indicador

NOMBRE	Porcentaje de acciones realizadas		
DIMENSIÓN A MEDIR	Eficacia	FRECUENCIA DE MEDICIÓN	Anual
TIPO DE INDICADOR	Estratégico	TIPO DE FÓRMULA	Porcentaje
MÉTODO DE CÁLCULO		(V1/V2)*100	
COMPORTAMIENTO DEL INDICADOR HACIA LA META		Regular	
LINEA BASE		META DEL INDICADOR	
no identificado		2019	
VALOR		AÑO	
		100.00%	

#### PROGRAMADO

VARIABLES	NOMBRE	UNIDAD DE MEDIDA	CALENDARIO - PROGRAMADO												TOTAL	META PROGRAMADA EN EL AÑO				
			PROGRAMADO	ENE	FEB	MAR	ABR	MAY	JUN	JUL	AGO	SEP	OCT	NOV			DIC			
VARIABLE 1	Acciones, realizadas	Accion	PROGRAMADO VARIABLE 1															5	5	100.00%
VARIABLE 2	Acciones, programadas	Accion	PROGRAMADO VARIABLE 2															5	5	

#### REALIZADO

VARIABLES	NOMBRE	UNIDAD DE MEDIDA	CALENDARIO - PROGRAMADO												TOTAL	RESULTADO ALCANZADO EN EL AÑO				
			REALIZADO	ENE	FEB	MAR	ABR	MAY	JUN	JUL	AGO	SEP	OCT	NOV			DIC			
VARIABLE 1	Acciones, realizadas	Accion	REALIZADO VARIABLE 1															5	5	100.00%
VARIABLE 2	Acciones, programadas	Accion	REALIZADO VARIABLE 2															5	5	

CUMPLIMIENTO FINAL 100.00%

Explicaciones y causas de las variaciones al cumplimiento de la programación, ¿Por qué no se cumplió o por que se supero considerablemente lo programado?

#### PROPÓSITO

RESUMEN NARRATIVO La Junta Auxiliar de San Isidro cuenta con un eficiente servicio de calidad que permite satisfaccion en la atencion de los ciudadanos.

#### Indicador

NOMBRE	Porcentaje de atencion a los ciudadanos		
DIMENSIÓN A MEDIR	Eficiencia	FRECUENCIA DE MEDICIÓN	Trimestral
TIPO DE INDICADOR	Estratégico	TIPO DE FÓRMULA	Porcentaje
MÉTODO DE CÁLCULO		(V1/V2)*100	
COMPORTAMIENTO DEL INDICADOR HACIA LA META		Ascendente	
LINEA BASE		META DEL INDICADOR	
no identificado		2019	
VALOR		AÑO	
		100.00%	

#### PROGRAMADO

VARIABLES	NOMBRE	UNIDAD DE MEDIDA	CALENDARIO - PROGRAMADO												TOTAL	META PROGRAMADA EN EL AÑO				
			PROGRAMADO	ENE	FEB	MAR	ABR	MAY	JUN	JUL	AGO	SEP	OCT	NOV			DIC			
VARIABLE 1	Atencion a los ciudadanos, realizada	Informe	PROGRAMADO VARIABLE 1		40	40	40	40	40	40	40	40	40	40	40	40	40	440	440	100.00%
VARIABLE 2	Atencion a los ciudadanos, programada	Informe	PROGRAMADO VARIABLE 2		40	40	40	40	40	40	40	40	40	40	40	40	40	440	440	



CLAVE: 26/01  
 ENTIDAD FISCALIZADA: Xicotepec  
 AÑO: 2019

FECHA DE APROBACIÓN  
 04/MAYO/2020

HOJA: 1 DE: 5

**PROGRAMA PRESUPUESTARIO**

Nombre del Programa Operatividad de la Junta Auxiliar de San Isidro  
 Unidad(es) Responsable(s) Junta Auxiliar de San Isidro  
 Costo Total del Programa \$430,253.96

**REALIZADO**

VARIABLES	NOMBRE	UNIDAD DE MEDIDA	CALENDARIO - PROGRAMADO												TOTAL	RESULTADO ALCANZADO EN EL AÑO	
			REALIZADO	ENE	FEB	MAR	ABR	MAY	JUN	JUL	AGO	SEP	OCT	NOV			DIC
VARIABLE 1	Atencion a los ciudadanos, realizada	Informe	REALIZADO VARIABLE 1		30	100	30	40	15	40	40	20	40	40	50	445	101.14%
VARIABLE 2	Atencion a los ciudadanos, programada	Informe	REALIZADO VARIABLE 2	40	40	40	40	40	40	40	40	40	40	40	440		

CUMPLIMIENTO FINAL 101.14%

Explicaciones y causas de las variaciones al cumplimiento de la programación, ¿Por qué no se cumplió o por que se supero considerablemente lo programado?

**COMPONENTES**

COMPONENTE 1 RESUMEN NARRATIVO Seguimiento a las solicitudes la ciudadanía realizado

**Indicador**

NOMBRE: Porcentaje de apoyo economico a la ciudadanía

DIMENSION A MEDIR: Eficiencia      FRECUENCIA DE MEDICIÓN: Trimestral      MÉTODO DE CALCULO:  $(V1/V2)*100$

TIPO DE INDICADOR: Gestión      TIPO DE FÓRMULA: Porcentaje      COMPORTAMIENTO DEL INDICADOR HACIA LA META: Ascendente

LINEA BASE: no identificado      VALOR: 2019      META DEL INDICADOR: 100.00%

**PROGRAMADO**

VARIABLES	NOMBRE	UNIDAD DE MEDIDA	CALENDARIO - PROGRAMADO												TOTAL	META PROGRAMADA EN EL AÑO	
			PROGRAMADO	ENE	FEB	MAR	ABR	MAY	JUN	JUL	AGO	SEP	OCT	NOV			DIC
VARIABLE 1	Apoyos economicos, realizados	Recibo	PROGRAMADO VARIABLE 1			7			7			7			7	28	100.00%
VARIABLE 2	Apoyos economicos, programados	Recibo	PROGRAMADO VARIABLE 2			7			7			7			28		

**REALIZADO**

VARIABLES	NOMBRE	UNIDAD DE MEDIDA	CALENDARIO - PROGRAMADO												TOTAL	RESULTADO ALCANZADO EN EL AÑO
			REALIZADO	ENE	FEB	MAR	ABR	MAY	JUN	JUL	AGO	SEP	OCT	NOV		
VARIABLE 1	Apoyos economicos, realizados	Recibo	REALIZADO VARIABLE 1	0	2	3	4	3	5	7	4	0	0	0	28	100.00%
VARIABLE 2	Apoyos economicos, programados	Recibo	REALIZADO VARIABLE 2			7			7			7		28		

CUMPLIMIENTO FINAL 100.00%

Explicaciones y causas de las variaciones al cumplimiento de la programación, ¿Por qué no se cumplió o por que se supero considerablemente lo programado?

COMPONENTE 2 RESUMEN NARRATIVO

**Indicador**

NOMBRE:

DIMENSION A MEDIR:

TIPO DE INDICADOR:

LINEA BASE:

VALOR:

AÑO:

META DEL INDICADOR:

**PROGRAMADO**

VARIABLES	NOMBRE	UNIDAD DE MEDIDA	CALENDARIO - PROGRAMADO												TOTAL	META PROGRAMADA EN EL AÑO	
			PROGRAMADO	ENE	FEB	MAR	ABR	MAY	JUN	JUL	AGO	SEP	OCT	NOV			DIC
VARIABLE 1			PROGRAMADO VARIABLE 1														FALSO
VARIABLE 2			PROGRAMADO VARIABLE 2														

**REALIZADO**

VARIABLES	NOMBRE	UNIDAD DE MEDIDA	CALENDARIO - PROGRAMADO												TOTAL	RESULTADO ALCANZADO EN EL AÑO	
			REALIZADO	ENE	FEB	MAR	ABR	MAY	JUN	JUL	AGO	SEP	OCT	NOV			DIC
VARIABLE 1			REALIZADO VARIABLE 1														FALSO
VARIABLE 2			REALIZADO VARIABLE 2														

CUMPLIMIENTO FINAL

Explicaciones y causas de las variaciones al cumplimiento de la programación, ¿Por qué no se cumplió o por que se supero considerablemente lo programado?



CLAVE: 26/01  
 ENTIDAD FISCALIZADA: Xicotepec  
 AÑO: 2019

FECHA DE APROBACIÓN  
 04/MAYO/2020

HOJA: 1 DE: 5

**PROGRAMA PRESUPUESTARIO**

Nombre del Programa Operatividad de la Junta Auxiliar de San Isidro  
 Unidad(es) Responsable(s) Junta Auxiliar de San Isidro  
 Costo Total del Programa \$430,253.96

COMPONENTE 3  
 RESUMEN NARRATIVO

**Indicador**

NOMBRE

DIMENSIÓN A MEDIR FRECUENCIA DE MEDICIÓN MÉTODO DE CÁLCULO

TIPO DE INDICADOR TIPO DE FÓRMULA COMPORTAMIENTO DEL INDICADOR HACIA LA META

LINEA BASE META DEL INDICADOR

VALOR AÑO

**PROGRAMADO**

VARIABLES	NOMBRE	UNIDAD DE MEDIDA	CALENDARIO - PROGRAMADO												TOTAL	META PROGRAMADA EN EL AÑO		
			PROGRAMADO	ENE	FEB	MAR	ABR	MAY	JUN	JUL	AGO	SEP	OCT	NOV			DIC	
VARIABLE 1			PROGRAMADO VARIABLE 1															FALSO
VARIABLE 2			PROGRAMADO VARIABLE 2															

**REALIZADO**

VARIABLES	NOMBRE	UNIDAD DE MEDIDA	CALENDARIO - PROGRAMADO												TOTAL	RESULTADO ALCANZADO EN EL AÑO		
			REALIZADO	ENE	FEB	MAR	ABR	MAY	JUN	JUL	AGO	SEP	OCT	NOV			DIC	
VARIABLE 1			REALIZADO VARIABLE 1															FALSO
VARIABLE 2			REALIZADO VARIABLE 2															

CUMPLIMIENTO FINAL

Explicaciones y causas de las variaciones al cumplimiento de la programación, ¿Por qué no se cumplió o por que se supero considerablemente lo programado?

COMPONENTE 4  
 RESUMEN NARRATIVO

**Indicador**

NOMBRE

DIMENSIÓN A MEDIR FRECUENCIA DE MEDICIÓN MÉTODO DE CÁLCULO

TIPO DE INDICADOR TIPO DE FÓRMULA COMPORTAMIENTO DEL INDICADOR HACIA LA META

LINEA BASE META DEL INDICADOR

VALOR AÑO

**PROGRAMADO**

VARIABLES	NOMBRE	UNIDAD DE MEDIDA	CALENDARIO - PROGRAMADO												TOTAL	META PROGRAMADA EN EL AÑO		
			PROGRAMADO	ENE	FEB	MAR	ABR	MAY	JUN	JUL	AGO	SEP	OCT	NOV			DIC	
VARIABLE 1			PROGRAMADO VARIABLE 1															FALSO
VARIABLE 2			PROGRAMADO VARIABLE 2															

**REALIZADO**

VARIABLES	NOMBRE	UNIDAD DE MEDIDA	CALENDARIO - PROGRAMADO												TOTAL	PORCENTAJE PROGRAMADO EN EL AÑO		
			REALIZADO	ENE	FEB	MAR	ABR	MAY	JUN	JUL	AGO	SEP	OCT	NOV			DIC	
VARIABLE 1			REALIZADO VARIABLE 1															FALSO
VARIABLE 2			REALIZADO VARIABLE 2															

CUMPLIMIENTO FINAL

Explicaciones y causas de las variaciones al cumplimiento de la programación, ¿Por qué no se cumplió o por que se supero considerablemente lo programado?

COMPONENTE 6  
 RESUMEN NARRATIVO

**Indicador**

NOMBRE

DIMENSIÓN A MEDIR FRECUENCIA DE MEDICIÓN MÉTODO DE CÁLCULO

TIPO DE INDICADOR TIPO DE FÓRMULA COMPORTAMIENTO DEL INDICADOR HACIA LA META

LINEA BASE META DEL INDICADOR

VALOR AÑO



CLAVE: 26/01  
 ENTIDAD FISCALIZADA: Xicotepec  
 AÑO: 2019

FECHA DE APROBACIÓN  
 04/MAYO/2020

HOJA: 1 DE: 5

**PROGRAMA PRESUPUESTARIO**

Nombre del Programa: Operatividad de la Junta Auxiliar de San Isidro  
 Unidad(es) Responsable(s): Junta Auxiliar de San Isidro  
 Costo Total del Programa: \$430,253.96

PROGRAMADO																		
VARIABLES	NOMBRE	UNIDAD DE MEDIDA	CALENDARIO - PROGRAMADO												TOTAL	META PROGRAMADA EN EL AÑO		
			PROGRAMADO	ENE	FEB	MAR	ABR	MAY	JUN	JUL	AGO	SEP	OCT	NOV			DIC	
VARIABLE 1			PROGRAMADO VARIABLE 1															FALSO
VARIABLE 2			PROGRAMADO VARIABLE 2															

REALIZADO																		
VARIABLES	NOMBRE	UNIDAD DE MEDIDA	CALENDARIO - PROGRAMADO												TOTAL	PORCENTAJE PROGRAMADO EN EL AÑO		
			REALIZADO	ENE	FEB	MAR	ABR	MAY	JUN	JUL	AGO	SEP	OCT	NOV			DIC	
VARIABLE 1			REALIZADO VARIABLE 1															FALSO
VARIABLE 2			REALIZADO VARIABLE 2															

CUMPLIMIENTO FINAL

Explicaciones y causas de las variaciones al cumplimiento de la programación, ¿ Por qué no se cumplió o por que se supero considerablemente lo programado?

**ACTIVIDADES**

COMPONENTE	DESCRIPCIÓN	UNIDAD DE MEDIDA	CALENDARIO												TOTAL	PORCENTAJE DE CUMPLIMIENTO DE LA ACTIVIDAD		
			PROGRAMADO / REALIZADO	ENE	FEB	MAR	ABR	MAY	JUN	JUL	AGO	SEP	OCT	NOV			DIC	
C1 Seguimiento a las solicitudes la ciudadanía realizado	1 Apoyar las diferentes instituciones Educativas y Sociales	Apoyo	PROGRAMADO			2			2				2			2	8	100%
			REALIZADO		0	1	1	1	1	0	1	1	1	1	0	8	8	
	2 Realizar eventos culturales, religiosos, artisticos y de tradición.	Evento	PROGRAMADO					2							2	8	100%	
			REALIZADO		0	1	1	1	0	1	1	1	0	1	1	8		
	3 Realizar campañas de salud	Campañas	PROGRAMADO			1			1				1		1	4	100%	
			REALIZADO		0	1	0	1	0	0	0	1	1	0	0	4		
	4			PROGRAMADO													0	-
				REALIZADO													0	
5			PROGRAMADO													0	-	
			REALIZADO													0		
C2	1		PROGRAMADO													0	-	
			REALIZADO													0		
	2			PROGRAMADO												0	-	
				REALIZADO													0	
	3			PROGRAMADO												0	-	
				REALIZADO													0	
	4			PROGRAMADO												0	-	
				REALIZADO													0	
	5			PROGRAMADO												0	-	
				REALIZADO													0	
C3	1		PROGRAMADO												0	-		
			REALIZADO													0		
	2			PROGRAMADO											0	-		
				REALIZADO													0	
	3			PROGRAMADO											0	-		
				REALIZADO													0	
	4			PROGRAMADO											0	-		
				REALIZADO													0	
	5			PROGRAMADO											0	-		
				REALIZADO													0	
C4	1		PROGRAMADO												0	-		
			REALIZADO													0		
	2			PROGRAMADO											0	-		
				REALIZADO													0	
	3			PROGRAMADO											0	-		
				REALIZADO													0	
	4			PROGRAMADO											0	-		
				REALIZADO													0	
	5			PROGRAMADO											0	-		
				REALIZADO													0	



CLAVE: 26/01  
 ENTIDAD FISCALIZADA: Xicotepec  
 AÑO: 2019

FECHA DE APROBACIÓN  
 04/MAYO/2020  
 HOJA: 1 DE: 5

**PROGRAMA PRESUPUESTARIO**

Nombre del Programa: Operatividad de la Junta Auxiliar de San Isidro  
 Unidad(es) Responsable(s): Junta Auxiliar de San Isidro  
 Costo Total del Programa: \$430,253.96

C5	1	PROGRAMADO																		0	
		REALIZADO																			0
	2	PROGRAMADO																			0
		REALIZADO																			0
	3	PROGRAMADO																			0
		REALIZADO																			0
	4	PROGRAMADO																			0
		REALIZADO																			0
	5	PROGRAMADO																			0
		REALIZADO																			0

  
 ESTADOS UNIDOS MEXICANOS  
**PRESIDENCIA MUNICIPAL**  
 XICOTEPEC, PUE.  
 2018 - 2021

RESPONSABLE 1  
 AURELIANO LOPEZ TREJO  
 PRESIDENTE AUXILIAR DE SAN ISIDRO

  
 ESTADOS UNIDOS MEXICANOS  
**TESORERIA MUNICIPAL**  
 XICOTEPEC  
 PUEBLA  
 2018 - 2021

RESPONSABLE 2  
 CARLOS GÓMEZ TREJO  
 TITULAR DE AUDITORÍAS Y PROGRAMAS PRESUPUESTARIOS

  
**CONTRALORIA MUNICIPAL**  
 XICOTEPEC  
 PUEBLA  
 2018 - 2021

RESPONSABLE 3  
 ROCÍO MUÑOZ VAZQUEZ  
 CONTRALORA MUNICIPAL

  
**PRESIDENCIA AUXILIAR MUNICIPAL**  
 SAN ISIDRO  
 XICOTEPEC, PUEBLA  
 2019 - 2022



CLAVE: 26/01  
 ENTIDAD FISCALIZADA: Xicotepec  
 AÑO: 2019

FECHA DE APROBACIÓN  
 04/MAYO/2020  
 HOJA: 1 DE: 5

**PROGRAMA PRESUPUESTARIO**

Nombre del Programa: Obra Pública y Servicios Municipales (Operatividad de la Secretaría de Infraestructura y Servicios Públicos y Ecología)  
 Unidad(es) Responsable(s): Secretaría de Infraestructura, Servicios Públicos y Ecología / Organismo de Servicio de Limpia  
 Costo Total del Programa: \$139,289,811.32

CLASIFICACIÓN FUNCIONAL DEL GASTO	
CLASIFICACIÓN	CONCEPTO
Finalidad	1. Gobierno
Función	1.3. Coordinación de la política de gobierno
Subfunción	1.3.2 Política Interior
Sub/Subfunción	N/A

DATOS DE VINCULACIÓN AL PLAN ESTATAL DE DESARROLLO	
2. Igualdad de Oportunidades para Todos	

DATOS DE VINCULACIÓN AL PLAN MUNICIPAL DE DESARROLLO (EJES, ESTRATEGIAS U OBJETIVOS GENERALES)	
1. Seguridad, Tranquilidad y Bienestar	

NIVEL INMEDIATO INFERIOR (OBJETIVO O LINEA ESTRATEGICA)	
Objetivo: Desarrollar Obra Pública que contribuya al desarrollo de la población, así como la prestación de los servicios públicos	

**FIN**

RESUMEN NARRATIVO	Contribuir a la satisfacción de la población en el Municipio en cuestión de obras públicas mediante una profesionalización en la Secretaría de Infraestructura
-------------------	--

**Indicador**

NOMBRE	Porcentaje de acciones que garantizan obra pública de calidad		
DIMENSIÓN A MEDIR	Eficacia	FRECUENCIA DE MEDICIÓN	Anual
MÉTODO DE CÁLCULO	(V1/V2)*100		
TIPO DE INDICADOR	Estratégico	TIPO DE FÓRMULA	Porcentaje
COMPORTAMIENTO DEL INDICADOR HACIA LA META	Regular		
LINEA BASE	no identificado		
VALOR	2019	META DEL INDICADOR	100.00%

PROGRAMADO		CALENDARIO - PROGRAMADO													TOTAL	META PROGRAMADA EN EL AÑO		
VARIABLES	NOMBRE	UNIDAD DE MEDIDA	PROGRAMADO	ENE	FEB	MAR	ABR	MAY	JUN	JUL	AGO	SEP	OCT	NOV	DIC			
VARIABLE 1	Acciones para garantizar obra pública, realizadas	Acción	PROGRAMADO VARIABLE 1													5	5	100.00%
VARIABLE 2	Acciones para garantizar obra pública, programadas	Acción	PROGRAMADO VARIABLE 2													5	5	

REALIZADO		CALENDARIO - PROGRAMADO													TOTAL	REALIZADO ALCANZADO EN EL AÑO		
VARIABLES	NOMBRE	UNIDAD DE MEDIDA	REALIZADO	ENE	FEB	MAR	ABR	MAY	JUN	JUL	AGO	SEP	OCT	NOV	DIC			
VARIABLE 1	Acciones para garantizar obra pública, realizadas	Acción	REALIZADO VARIABLE 1													5	5	100.00%
VARIABLE 2	Acciones para garantizar obra pública, programadas	Acción	REALIZADO VARIABLE 2													5	5	

**CUMPLIMIENTO FINAL** 100.00%

Explicaciones y causas de las variaciones al cumplimiento de la programación, ¿Por qué no se cumplió o por qué se superó considerablemente lo programado?

**PROPÓSITO**

RESUMEN NARRATIVO	La población del Municipio de Xicotepec cuenta con eficiente servicio en atención pública
-------------------	---

**Indicador**

NOMBRE	Porcentaje de personas atendidas en la Secretaría de Infraestructura		
DIMENSIÓN A MEDIR	Eficiencia	FRECUENCIA DE MEDICIÓN	Trimestral
MÉTODO DE CÁLCULO	(acciones, realizadas/acciones, Programadas)*100		
TIPO DE INDICADOR	Estratégico	TIPO DE FÓRMULA	Porcentaje
COMPORTAMIENTO DEL INDICADOR HACIA LA META	Ascendente		
LINEA BASE	no identificado		
VALOR	2019	META DEL INDICADOR	100.00%

PROGRAMADO		CALENDARIO - PROGRAMADO													TOTAL	META PROGRAMADA EN EL AÑO	
VARIABLES	NOMBRE	UNIDAD DE MEDIDA	PROGRAMADO	ENE	FEB	MAR	ABR	MAY	JUN	JUL	AGO	SEP	OCT	NOV	DIC		
VARIABLE 1	Personas atendidas por la Secretaría de Infraestructura, realizadas	Persona	PROGRAMADO VARIABLE 1	350	350	350	350	350	350	350	350	350	350	350	350	4200	100.00%
VARIABLE 2	Personas atendidas por la Secretaría de Infraestructura, programadas	Persona	PROGRAMADO VARIABLE 2	350	350	350	350	350	350	350	350	350	350	350	350	4200	





CLAVE: 26/01  
 ENTIDAD FISCALIZADA: Xicotepec  
 AÑO: 2019

FECHA DE APROBACIÓN  
 04/MAYO/2020

HOJA: 1 DE: 5

**PROGRAMA PRESUPUESTARIO**

**Nombre del Programa** Obra Publica y Servicios Municipales (Operatividad de la Secretaria de Infraestructura y Servicios Publicos y Ecologia)  
**Unidad(es) Responsable(s)** Secretaria de Infraestructura, Servicios Publicos y Ecologia / Organismo de Servicio de Limpia  
**Costo Total del Programa** \$139,289,811.32

**REALIZADO**

VARIABLES	NOMBRE	UNIDAD DE MEDIDA	CALENDARIO - PROGRAMADO												TOTAL	RESULTADO ALCANZADO EN EL AÑO	
			REALIZADO	ENE	FEB	MAR	ABR	MAY	JUN	JUL	AGO	SEP	OCT	NOV			DIC
VARIABLE 1	Personas atendidas por la Secretaria de Infraestructura, realizadas	Persona	REALIZADO VARIABLE 1	400	350	400	400	380	420	300	240	308	306	272	207	3992	95.05%
VARIABLE 2	Personas atendidas por la Secretaria de Infraestructura, programadas	Persona	REALIZADO VARIABLE 2	350	350	350	350	350	350	350	350	350	350	350	4200		

**CUMPLIMIENTO FINAL** 95.05%

Explicaciones y causas de las variaciones al cumplimiento de la programación, ¿Por qué no se cumplió o por que se supero considerablemente lo programado?

**COMPONENTES**

**COMPONENTE 1 RESUMEN NARRATIVO** Calidad en la prestacion en el servicio de tramites, realizado

**Indicador**

NOMBRE	Porcentaje de reportes recibidos		
DIMENSION A MEDIR	Eficiencia	FRECUENCIA DE MEDICIÓN	Trimestral
MÉTODO DE CALCULO	(V1/V2)*100		
TIPO DE INDICADOR	Estratégico	TIPO DE FÓRMULA	Porcentaje
COMPORTAMIENTO DEL INDICADOR HACIA LA META	Ascendente		
LÍNEA BASE	no identificado	AÑO	2019
VALOR		META DEL INDICADOR	100.00%

**PROGRAMADO**

VARIABLES	NOMBRE	UNIDAD DE MEDIDA	CALENDARIO - PROGRAMADO												TOTAL	META PROGRAMADA EN EL AÑO	
			PROGRAMADO	ENE	FEB	MAR	ABR	MAY	JUN	JUL	AGO	SEP	OCT	NOV			DIC
VARIABLE 1	Reportes recibidos, realizados	Reporte	PROGRAMADO VARIABLE 1	50	50	50	50	50	50	50	50	50	50	50	50	600	100.00%
VARIABLE 2	Reportes recibidos, programados	Reporte	PROGRAMADO VARIABLE 2	50	50	50	50	50	50	50	50	50	50	50	600		

**REALIZADO**

VARIABLES	NOMBRE	UNIDAD DE MEDIDA	CALENDARIO - PROGRAMADO												TOTAL	RESULTADO ALCANZADO EN EL AÑO	
			REALIZADO	ENE	FEB	MAR	ABR	MAY	JUN	JUL	AGO	SEP	OCT	NOV			DIC
VARIABLE 1	Reportes recibidos, realizados	Reporte	REALIZADO VARIABLE 1	56	54	46	40	57	39	42	57	81	73	59	57	663	110.50%
VARIABLE 2	Reportes recibidos, programados	Reporte	REALIZADO VARIABLE 2	50	50	50	50	50	50	50	50	50	50	50	600		

**CUMPLIMIENTO FINAL** 110.50%

Explicaciones y causas de las variaciones al cumplimiento de la programación, ¿Por qué no se cumplió o por que se supero considerablemente lo programado?

**COMPONENTE 2 RESUMEN NARRATIVO** El Municipio de Xicotepec realiza actividades para el cuidado del Medio Ambiente, implementadas

**Indicador**

NOMBRE	Porcentaje de actividades para el cuidado del medio ambiente		
DIMENSION A MEDIR	Eficacia	FRECUENCIA DE MEDICIÓN	Semestral
MÉTODO DE CALCULO	(V1/V2)*100		
TIPO DE INDICADOR	Estratégico	TIPO DE FÓRMULA	Porcentaje
COMPORTAMIENTO DEL INDICADOR HACIA LA META	Ascendente		
LÍNEA BASE	no identificado	AÑO	2019
VALOR		META DEL INDICADOR	100.00%

**PROGRAMADO**

VARIABLES	NOMBRE	UNIDAD DE MEDIDA	CALENDARIO - PROGRAMADO												TOTAL	META PROGRAMADA EN EL AÑO	
			PROGRAMADO	ENE	FEB	MAR	ABR	MAY	JUN	JUL	AGO	SEP	OCT	NOV			DIC
VARIABLE 1	Actividades para el cuidado del medio ambiente, realizadas	Actividad	PROGRAMADO VARIABLE 1	9	9	9	9	9	9	9	9	9	9	9	9	108	100.00%
VARIABLE 2	Actividades para el cuidado del medio ambiente, programas	Actividad	PROGRAMADO VARIABLE 2	9	9	9	9	9	9	9	9	9	9	9	108		

**REALIZADO**

VARIABLES	NOMBRE	UNIDAD DE MEDIDA	CALENDARIO - PROGRAMADO												TOTAL	RESULTADO ALCANZADO EN EL AÑO	
			REALIZADO	ENE	FEB	MAR	ABR	MAY	JUN	JUL	AGO	SEP	OCT	NOV			DIC
VARIABLE 1	Actividades para el cuidado del medio ambiente, realizadas	Actividad	REALIZADO VARIABLE 1	11	9	11	6	7	3	4	10	8	15	7	7	96	90.74%
VARIABLE 2	Actividades para el cuidado del medio ambiente, programas	Actividad	REALIZADO VARIABLE 2	9	9	9	9	9	9	9	9	9	9	9	108		

**CUMPLIMIENTO FINAL** 90.74%

Explicaciones y causas de las variaciones al cumplimiento de la programación, ¿Por qué no se cumplió o por que se supero considerablemente lo programado?



CLAVE: 26/01  
 ENTIDAD FISCALIZADA: Xicotepec  
 AÑO: 2019

FECHA DE APROBACIÓN  
 04/MAYO/2020

HOJA 1 DE 5

**PROGRAMA PRESUPUESTARIO**

**Nombre del Programa** Obra Publica y Servicios Municipales (Operatividad de la Secretaria de Infraestructura y Servicios Publicos y Ecologia)  
**Unidad(es) Responsable(s)** Secretaria de Infraestructura, Servicios Publicos y Ecologia / Organismo de Servicio de Limpia  
**Costo Total del Programa** \$139,289,811.32

**COMPONENTE 3 RESUMEN NARRATIVO** Edificar obras de calidad realizadas.

**Indicador**

**NOMBRE** Porcentaje de supervisiones de obras.

**DIMENSION A MEDIR** Eficacia **FRECUENCIA DE MEDICIÓN** Trimestral **MÉTODO DE CÁLCULO**  $(V1/V2)*100$

**TIPO DE INDICADOR** Gestión **TIPO DE FÓRMULA** Porcentaje **COMPORTAMIENTO DEL INDICADOR HACIA LA META** Ascendente

**LÍNEA BASE** 0 **VALOR** 2019 **META DEL INDICADOR** 100.00%

**PROGRAMADO**

VARIABLES	NOMBRE	UNIDAD DE MEDIDA	CALENDARIO - PROGRAMADO												TOTAL	META PROGRAMADA EN EL AÑO			
			PROGRAMADO	ENE	FEB	MAR	ABR	MAY	JUN	JUL	AGO	SEP	OCT	NOV			DIC		
VARIABLE 1	Supervisiones de obras realizadas	Supervisión	PROGRAMADO VARIABLE 1	25	25	25	25	25	25	25	25	25	25	25	25	25	25	300	100.00%
VARIABLE 2	Supervisiones de obras programadas	Supervisión	PROGRAMADO VARIABLE 2	25	25	25	25	25	25	25	25	25	25	25	25	25	300		

**REALIZADO**

VARIABLES	NOMBRE	UNIDAD DE MEDIDA	CALENDARIO - PROGRAMADO												TOTAL	RESULTADO ALCANZADO EN EL AÑO	
			REALIZADO	ENE	FEB	MAR	ABR	MAY	JUN	JUL	AGO	SEP	OCT	NOV			DIC
VARIABLE 1	Supervisiones de obras realizadas	Supervisión	REALIZADO VARIABLE 1	32	20	1	2	0	20	46	44	34	23	36	65	323	107.67%
VARIABLE 2	Supervisiones de obras programadas	Supervisión	REALIZADO VARIABLE 2	25	25	25	25	25	25	25	25	25	25	25	25	300	

**CUPLIMIENTO FINAL** 107.67%

Explicaciones y causas de las variaciones al cumplimiento de la programación, ¿ Por qué no se cumplió o por que se supero considerablemente lo programado?

**COMPONENTE 4 RESUMEN NARRATIVO** Operación del departamento de Obras Publicas realizado

**Indicador**

**NOMBRE** Porcentaje del cumplimiento del departamento de obras

**DIMENSION A MEDIR** Eficacia **FRECUENCIA DE MEDICIÓN** Trimestral **MÉTODO DE CÁLCULO**  $(V1/V2)*100$

**TIPO DE INDICADOR** Gestión **TIPO DE FÓRMULA** Porcentaje **COMPORTAMIENTO DEL INDICADOR HACIA LA META** Regular

**LÍNEA BASE** no identificado **VALOR** 2019 **META DEL INDICADOR** 100

**PROGRAMADO**

VARIABLES	NOMBRE	UNIDAD DE MEDIDA	CALENDARIO - PROGRAMADO												TOTAL	META PROGRAMADA EN EL AÑO			
			PROGRAMADO	ENE	FEB	MAR	ABR	MAY	JUN	JUL	AGO	SEP	OCT	NOV			DIC		
VARIABLE 1	Programa de universo de obras públicas, realizada	Programa	PROGRAMADO VARIABLE 1	1														1	100.00%
VARIABLE 2	Programa de universo de obras pública, programada	Programa	PROGRAMADO VARIABLE 2	1														1	

**REALIZADO**

VARIABLES	NOMBRE	UNIDAD DE MEDIDA	CALENDARIO - PROGRAMADO												TOTAL	PROCENTAJE PROGRAMADO EN EL AÑO			
			REALIZADO	ENE	FEB	MAR	ABR	MAY	JUN	JUL	AGO	SEP	OCT	NOV			DIC		
VARIABLE 1	Programa de universo de obras públicas, realizada	Programa	REALIZADO VARIABLE 1	1														1	100.00%
VARIABLE 2	Programa de universo de obras pública, programada	Programa	REALIZADO VARIABLE 2	1														1	

**CUPLIMIENTO FINAL** 100.00%

Explicaciones y causas de las variaciones al cumplimiento de la programación, ¿ Por qué no se cumplió o por que se supero considerablemente lo programado?

**COMPONENTE 6 RESUMEN NARRATIVO**

**Indicador**

**NOMBRE**

**DIMENSION A MEDIR**

**TIPO DE INDICADOR**

**FRECUENCIA DE MEDICIÓN**

**TIPO DE FÓRMULA**

**MÉTODO DE CÁLCULO**

**COMPORTAMIENTO DEL INDICADOR HACIA LA META**

**LÍNEA BASE**

**VALOR** **AÑO** **META DEL INDICADOR**





CLAVE: 26/01  
 ENTIDAD FISCALIZADA: Xicotepec  
 AÑO: 2019

FECHA DE APROBACIÓN  
 04/MAYO/2020  
 HOJA: 1 DE: 5

**PROGRAMA PRESUPUESTARIO**

<b>Nombre del Programa</b>		Obra Publica y Servicios Municipales (Operatividad de la Secretaria de Infraestructura y Servicios Publicos y Ecologia)																																																
<b>Unidad(es) Responsable(s)</b>		Secretaria de Infraestructura, Servicios Publicos y Ecologia / Organismo de Servicio de Limpia																																																
<b>Costo Total del Programa</b>		\$139,289,811.32																																																
	5		REALIZADO																	PROGRAMADO													0				REALIZADO													0
			PROGRAMADO													0																																		
			REALIZADO													0																																		

  
 LAURA GUADALUPE VARGAS VARGAS  
 PRESIDENTA MUNICIPAL  
  
 RESPONSABLE 1  
 HUGO ENRIQUE GARRIDO FOSADO  
 SECRETARIO DE INFRAESTRUCTURA  
 SERVICIOS PÚBLICOS Y ECOLOGIA  


  
 JULIO ROBERTO VAZQUEZ GARRIDO  
 TESORERO MUNICIPAL  
  
 RESPONSABLE 2  
 CARLOS GÓMEZ TREJO  
 TITULAR DE AUDITORÍAS Y PROGRAMAS  
 PRESUPUESTARIOS

  
 ROCIO MUÑOZ VAZQUEZ  
 CONTRALORA MUNICIPAL  
 RESPONSABLE 3





CLAVE: 26/01  
 ENTIDAD FISCALIZADA: Xicotepec  
 AÑO: 2019

FECHA DE APROBACIÓN  
 04/MAYO/2020  
 HOJA: 1 DE: 5

**PROGRAMA PRESUPUESTARIO**

**Nombre del Programa** Operatividad del Organismo Operador de Servicio de Limpia  
**Unidad(es) Responsable(s)** Direccion del Organismo Operador de Servicio de Limpia  
**Costo Total del Programa** \$5,971,394.97

**REALIZADO**

VARIABLES	NOMBRE	UNIDAD DE MEDIDA	CALENDARIO - PROGRAMADO												TOTAL	RESULTADO ALCANZADO EN EL AÑO	
			REALIZADO	ENE	FEB	MAR	ABR	MAY	JUN	JUL	AGO	SEP	OCT	NOV			DIC
VARIABLE 1	Recorridos de vehículos de recolección de basura, realizados	Recorrido	REALIZADO VARIABLE 1	201	180	197	194	201	190	201	199	192	201	286	250	2494	103.92%
VARIABLE 2	Recorridos de vehículos de recolección de basura, programados	Recorrido	REALIZADO VARIABLE 2	200	200	200	200	200	200	200	200	200	200	200	2400		

**CUMPLIMIENTO FINAL** 103.92%

Explicaciones y causas de las variaciones al cumplimiento de la programación, ¿Por qué no se cumplió o por que se supero considerablemente lo programado?

**COMPONENTES**

**COMPONENTE 1 RESUMEN NARRATIVO** Operatividad del Sistema Operador de Limpia

**Indicador**

<b>NOMBRE</b>	Porcentaje de equipamientos para el personal de limpia		
<b>DIMENSION A MEDIR</b>	Eficacia	<b>FRECUENCIA DE MEDICION</b>	Trimestral
<b>METODO DE CALCULO</b>	(V1/V2)*100		
<b>TIPO DE INDICADOR</b>	Gestión	<b>TIPO DE FORMULA</b>	Porcentaje
<b>COMPORTAMIENTO DEL INDICADOR HACIA LA META</b>	Ascendente		
<b>LINEA BASE</b>	no identificado	<b>AÑO</b>	2019
<b>VALOR</b>		<b>META DEL INDICADOR</b>	100.00%

**PROGRAMADO**

VARIABLES	NOMBRE	UNIDAD DE MEDIDA	CALENDARIO - PROGRAMADO												TOTAL	META PROGRAMADA EN EL AÑO	
			PROGRAMADO	ENE	FEB	MAR	ABR	MAY	JUN	JUL	AGO	SEP	OCT	NOV			DIC
VARIABLE 1	Equipamientos para el personal de limpia, realizados	Equipamiento	PROGRAMADO VARIABLE 1	1	1	1	1	1	1	1	1	1	1	1	1	12	100.00%
VARIABLE 2	Equipamientos para el personal de limpia, programados	Equipamiento	PROGRAMADO VARIABLE 2	1	1	1	1	1	1	1	1	1	1	1	12		

**REALIZADO**

VARIABLES	NOMBRE	UNIDAD DE MEDIDA	CALENDARIO - PROGRAMADO												TOTAL	RESULTADO ALCANZADO EN EL AÑO	
			REALIZADO	ENE	FEB	MAR	ABR	MAY	JUN	JUL	AGO	SEP	OCT	NOV			DIC
VARIABLE 1	Equipamientos para el personal de limpia, realizados	Equipamiento	REALIZADO VARIABLE 1	1	1	1	1	1	1	1	1	1	1	1	1	12	100.00%
VARIABLE 2	Equipamientos para el personal de limpia, programados	Equipamiento	REALIZADO VARIABLE 2	1	1	1	1	1	1	1	1	1	1	1	12		

**CUMPLIMIENTO FINAL** 100.00%

Explicaciones y causas de las variaciones al cumplimiento de la programación, ¿Por qué no se cumplió o por que se supero considerablemente lo programado?

**Indicador**

<b>NOMBRE</b>			
<b>DIMENSION A MEDIR</b>		<b>FRECUENCIA DE MEDICION</b>	
<b>METODO DE CALCULO</b>			
<b>TIPO DE INDICADOR</b>		<b>TIPO DE FORMULA</b>	
<b>COMPORTAMIENTO DEL INDICADOR HACIA LA META</b>			
<b>LINEA BASE</b>		<b>AÑO</b>	
<b>VALOR</b>		<b>META DEL INDICADOR</b>	

**PROGRAMADO**

VARIABLES	NOMBRE	UNIDAD DE MEDIDA	CALENDARIO - PROGRAMADO												TOTAL	META PROGRAMADA EN EL AÑO	
			PROGRAMADO	ENE	FEB	MAR	ABR	MAY	JUN	JUL	AGO	SEP	OCT	NOV			DIC
VARIABLE 1			PROGRAMADO VARIABLE 1														FALSO
VARIABLE 2			PROGRAMADO VARIABLE 2														

**REALIZADO**

VARIABLES	NOMBRE	UNIDAD DE MEDIDA	CALENDARIO - PROGRAMADO												TOTAL	RESULTADO ALCANZADO EN EL AÑO	
			REALIZADO	ENE	FEB	MAR	ABR	MAY	JUN	JUL	AGO	SEP	OCT	NOV			DIC
VARIABLE 1			REALIZADO VARIABLE 1														FALSO
VARIABLE 2			REALIZADO VARIABLE 2														

**CUMPLIMIENTO FINAL**

Explicaciones y causas de las variaciones al cumplimiento de la programación, ¿Por qué no se cumplió o por que se supero considerablemente lo programado?



CLAVE: 26/01  
 ENTIDAD FISCALIZADA: Xicotepec  
 AÑO: 2019

FECHA DE APROBACIÓN  
 04/MAYO/2020

HOJA: 1 DE: 5

**PROGRAMA PRESUPUESTARIO**

Nombre del Programa: Operatividad del Organismo Operador de Servicio de Limpia  
 Unidad(es) Responsable(s): Direccion del Organismo Operador de Servicio de Limpia  
 Costo Total del Programa: \$5,971,394.97

COMPONENTE 3  
 RESUMEN NARRATIVO

**Indicador**

NOMBRE: \_\_\_\_\_  
 DIMENSION A MEDIR: \_\_\_\_\_ FRECUENCIA DE MEDICIÓN: \_\_\_\_\_ MÉTODO DE CALCULO: \_\_\_\_\_  
 TIPO DE INDICADOR: \_\_\_\_\_ TIPO DE FÓRMULA: \_\_\_\_\_ COMPORTAMIENTO DEL INDICADOR HACIA LA META: \_\_\_\_\_  
 LINEA BASE: \_\_\_\_\_ META DEL INDICADOR: \_\_\_\_\_  
 VALOR: \_\_\_\_\_ AÑO: \_\_\_\_\_

**PROGRAMADO**

VARIABLES	NOMBRE	UNIDAD DE MEDIDA	CALENDARIO - PROGRAMADO												TOTAL	META PROGRAMADA EN EL AÑO			
			PROGRAMADO	ENE	FEB	MAR	ABR	MAY	JUN	JUL	AGO	SEP	OCT	NOV			DIC		
VARIABLE 1			PROGRAMADO VARIABLE 1																FALSO
VARIABLE 2			PROGRAMADO VARIABLE 2																

**REALIZADO**

VARIABLES	NOMBRE	UNIDAD DE MEDIDA	CALENDARIO - PROGRAMADO												TOTAL	RESULTADO ALCANZADO EN EL AÑO			
			REALIZADO	ENE	FEB	MAR	ABR	MAY	JUN	JUL	AGO	SEP	OCT	NOV			DIC		
VARIABLE 1			REALIZADO VARIABLE 1																FALSO
VARIABLE 2			REALIZADO VARIABLE 2																

**CUMPLIMIENTO FINAL**

Explicaciones y causas de las variaciones al cumplimiento de la programación, ¿ Por qué no se cumplio o por que se supero considerablemente lo programado?

COMPONENTE 4  
 RESUMEN NARRATIVO

**Indicador**

NOMBRE: \_\_\_\_\_  
 DIMENSION A MEDIR: \_\_\_\_\_ FRECUENCIA DE MEDICIÓN: \_\_\_\_\_ MÉTODO DE CALCULO: \_\_\_\_\_  
 TIPO DE INDICADOR: \_\_\_\_\_ TIPO DE FÓRMULA: \_\_\_\_\_ COMPORTAMIENTO DEL INDICADOR HACIA LA META: \_\_\_\_\_  
 LINEA BASE: \_\_\_\_\_ META DEL INDICADOR: \_\_\_\_\_  
 VALOR: \_\_\_\_\_ AÑO: \_\_\_\_\_

**PROGRAMADO**

VARIABLES	NOMBRE	UNIDAD DE MEDIDA	CALENDARIO - PROGRAMADO												TOTAL	META PROGRAMADA EN EL AÑO			
			PROGRAMADO	ENE	FEB	MAR	ABR	MAY	JUN	JUL	AGO	SEP	OCT	NOV			DIC		
VARIABLE 1			PROGRAMADO VARIABLE 1																FALSO
VARIABLE 2			PROGRAMADO VARIABLE 2																

**REALIZADO**

VARIABLES	NOMBRE	UNIDAD DE MEDIDA	CALENDARIO - PROGRAMADO												TOTAL	PROCENTAJE PROGRAMADO EN EL AÑO			
			REALIZADO	ENE	FEB	MAR	ABR	MAY	JUN	JUL	AGO	SEP	OCT	NOV			DIC		
VARIABLE 1			REALIZADO VARIABLE 1																FALSO
VARIABLE 2			REALIZADO VARIABLE 2																

**CUMPLIMIENTO FINAL**

Explicaciones y causas de las variaciones al cumplimiento de la programación, ¿ Por qué no se cumplio o por que se supero considerablemente lo programado?

COMPONENTE 5  
 RESUMEN NARRATIVO

**Indicador**

NOMBRE: \_\_\_\_\_  
 DIMENSION A MEDIR: \_\_\_\_\_ FRECUENCIA DE MEDICIÓN: \_\_\_\_\_ MÉTODO DE CALCULO: \_\_\_\_\_  
 TIPO DE INDICADOR: \_\_\_\_\_ TIPO DE FÓRMULA: \_\_\_\_\_ COMPORTAMIENTO DEL INDICADOR HACIA LA META: \_\_\_\_\_  
 LINEA BASE: \_\_\_\_\_ META DEL INDICADOR: \_\_\_\_\_  
 VALOR: \_\_\_\_\_ AÑO: \_\_\_\_\_









CLAVE: 26/01  
 ENTIDAD FISCALIZADA: Xicotepec  
 AÑO: 2019

FECHA DE APROBACIÓN  
 04/MAYO/2020

HOJA: 1 DE: 5

**PROGRAMA PRESUPUESTARIO**

Nombre del Programa Operatividad de Parques y Jardines  
 Unidad(es) Responsable(s) Parques y Jardines  
 Costo Total del Programa \$382,192.08

**REALIZADO**

VARIABLES	NOMBRE	UNIDAD DE MEDIDA	CALENDARIO - PROGRAMADO												TOTAL	RESULTADO ALCANZADO EN EL AÑO	
			REALIZADO	ENE	FEB	MAR	ABR	MAY	JUN	JUL	AGO	SEP	OCT	NOV			DIC
VARIABLE 1	Mantenimientos de parques y jardines, realizados	Mantenimiento	REALIZADO VARIABLE 1	53	57	55	36	57	75	23	40	42	48	58	67	611	101.83%
VARIABLE 2	Mantenimientos de parques y jardines, programados	Mantenimiento	REALIZADO VARIABLE 2	50	50	50	50	50	50	50	50	50	50	50	50	600	

**CUMPLIMIENTO FINAL** 101.83%

Explicaciones y causas de las variaciones al cumplimiento de la programación, ¿Por qué no se cumplió o por que se supero considerablemente lo programado?

**COMPONENTES**

COMPONENTE 1  
 RESUMEN NARRATIVO Operatividad de parques y jardines, realizado

**Indicador**

NOMBRE	Porcentaje de podas de arboles		
DIMENSION A MEDIR	Eficacia	FRECUENCIA DE MEDICIÓN	Trimestral
METODO DE CALCULO	(V1/V2)*100		
TIPO DE INDICADOR	Estratégico	TIPO DE FÓRMULA	Porcentaje
COMPORTAMIENTO DEL INDICADOR HACIA LA META	Ascendente		
LÍNEA BASE	no identificado	AÑO	2019
VALOR		META DEL INDICADOR	100.00%

**PROGRAMADO**

VARIABLES	NOMBRE	UNIDAD DE MEDIDA	CALENDARIO - PROGRAMADO												TOTAL	META PROGRAMADA EN EL AÑO	
			PROGRAMADO	ENE	FEB	MAR	ABR	MAY	JUN	JUL	AGO	SEP	OCT	NOV			DIC
VARIABLE 1	Podas de arboles, realizadas	Informe	PROGRAMADO VARIABLE 1	15	15	15	15	15	15	15	15	15	15	15	15	180	100.00%
VARIABLE 2	Podas de arboles, programadas	Informe	PROGRAMADO VARIABLE 2	15	15	15	15	15	15	15	15	15	15	15	180		

**REALIZADO**

VARIABLES	NOMBRE	UNIDAD DE MEDIDA	CALENDARIO - PROGRAMADO												TOTAL	RESULTADO ALCANZADO EN EL AÑO	
			REALIZADO	ENE	FEB	MAR	ABR	MAY	JUN	JUL	AGO	SEP	OCT	NOV			DIC
VARIABLE 1	Podas de arboles, realizadas	Informe	REALIZADO VARIABLE 1	18	21	20	11	21	16	10	14	20	11	16	10	186	103.33%
VARIABLE 2	Podas de arboles, programadas	Informe	REALIZADO VARIABLE 2	15	15	15	15	15	15	15	15	15	15	15	180		

**CUMPLIMIENTO FINAL** 103.33%

Explicaciones y causas de las variaciones al cumplimiento de la programación, ¿Por qué no se cumplió o por que se supero considerablemente lo programado?

COMPONENTE 2  
 RESUMEN NARRATIVO

**Indicador**

NOMBRE	
DIMENSION A MEDIR	FRECUENCIA DE MEDICIÓN
METODO DE CALCULO	
TIPO DE INDICADOR	TIPO DE FÓRMULA
COMPORTAMIENTO DEL INDICADOR HACIA LA META	
LÍNEA BASE	
VALOR	META DEL INDICADOR

**PROGRAMADO**

VARIABLES	NOMBRE	UNIDAD DE MEDIDA	CALENDARIO - PROGRAMADO												TOTAL	META PROGRAMADA EN EL AÑO	
			PROGRAMADO	ENE	FEB	MAR	ABR	MAY	JUN	JUL	AGO	SEP	OCT	NOV			DIC
VARIABLE 1			PROGRAMADO VARIABLE 1														FALSO
VARIABLE 2			PROGRAMADO VARIABLE 2														

**REALIZADO**

VARIABLES	NOMBRE	UNIDAD DE MEDIDA	CALENDARIO - PROGRAMADO												TOTAL	RESULTADO ALCANZADO EN EL AÑO	
			REALIZADO	ENE	FEB	MAR	ABR	MAY	JUN	JUL	AGO	SEP	OCT	NOV			DIC
VARIABLE 1			REALIZADO VARIABLE 1														FALSO
VARIABLE 2			REALIZADO VARIABLE 2														

**CUMPLIMIENTO FINAL**

Explicaciones y causas de las variaciones al cumplimiento de la programación, ¿Por qué no se cumplió o por que se supero considerablemente lo programado?



CLAVE: 26/01  
 ENTIDAD FISCALIZADA: Xicotepec  
 AÑO: 2019

FECHA DE APROBACIÓN  
 04/MAYO/2020

HOJA: 1 DE: 5

**PROGRAMA PRESUPUESTARIO**

Nombre del Programa Operatividad de Parques y Jardines  
 Unidad(es) Responsable(s) Parques y Jardines  
 Costo Total del Programa \$382,192.08

COMPONENTE 3  
 RESUMEN NARRATIVO

**Indicador**

NOMBRE

DIMENSIÓN A MEDIR FRECUENCIA DE MEDICIÓN MÉTODO DE CÁLCULO

TIPO DE INDICADOR TIPO DE FÓRMULA COMPORTAMIENTO DEL INDICADOR HACIA LA META

LINEA BASE META DEL INDICADOR

VALOR AÑO

**PROGRAMADO**

VARIABLES	NOMBRE	UNIDAD DE MEDIDA	CALENDARIO - PROGRAMADO												TOTAL	META PROGRAMADA EN EL AÑO		
			PROGRAMADO	ENE	FEB	MAR	ABR	MAY	JUN	JUL	AGO	SEP	OCT	NOV			DIC	
VARIABLE 1			PROGRAMADO VARIABLE 1															FALSO
VARIABLE 2			PROGRAMADO VARIABLE 2															

**REALIZADO**

VARIABLES	NOMBRE	UNIDAD DE MEDIDA	CALENDARIO - PROGRAMADO												TOTAL	RESULTADO ALCANZADO EN EL AÑO		
			REALIZADO	ENE	FEB	MAR	ABR	MAY	JUN	JUL	AGO	SEP	OCT	NOV			DIC	
VARIABLE 1			REALIZADO VARIABLE 1															FALSO
VARIABLE 2			REALIZADO VARIABLE 2															

CUPLIMIENTO FINAL

Explicaciones y causas de las variaciones al cumplimiento de la programación, ¿ Por qué no se cumplió o por que se supero considerablemente lo programado?

COMPONENTE 4  
 RESUMEN NARRATIVO

**Indicador**

NOMBRE

DIMENSIÓN A MEDIR FRECUENCIA DE MEDICIÓN MÉTODO DE CÁLCULO

TIPO DE INDICADOR TIPO DE FÓRMULA COMPORTAMIENTO DEL INDICADOR HACIA LA META

LINEA BASE META DEL INDICADOR

VALOR AÑO

**PROGRAMADO**

VARIABLES	NOMBRE	UNIDAD DE MEDIDA	CALENDARIO - PROGRAMADO												TOTAL	META PROGRAMADA EN EL AÑO		
			PROGRAMADO	ENE	FEB	MAR	ABR	MAY	JUN	JUL	AGO	SEP	OCT	NOV			DIC	
VARIABLE 1			PROGRAMADO VARIABLE 1															FALSO
VARIABLE 2			PROGRAMADO VARIABLE 2															

**REALIZADO**

VARIABLES	NOMBRE	UNIDAD DE MEDIDA	CALENDARIO - PROGRAMADO												TOTAL	PROCENTAJE PROGRAMADO EN EL AÑO		
			REALIZADO	ENE	FEB	MAR	ABR	MAY	JUN	JUL	AGO	SEP	OCT	NOV			DIC	
VARIABLE 1			REALIZADO VARIABLE 1															FALSO
VARIABLE 2			REALIZADO VARIABLE 2															

CUPLIMIENTO FINAL

Explicaciones y causas de las variaciones al cumplimiento de la programación, ¿ Por qué no se cumplió o por que se supero considerablemente lo programado?

COMPONENTE 5  
 RESUMEN NARRATIVO

**Indicador**

NOMBRE

DIMENSIÓN A MEDIR FRECUENCIA DE MEDICIÓN MÉTODO DE CÁLCULO

TIPO DE INDICADOR TIPO DE FÓRMULA COMPORTAMIENTO DEL INDICADOR HACIA LA META

LINEA BASE META DEL INDICADOR

VALOR AÑO



CLAVE: 26/01  
 ENTIDAD FISCALIZADA: Xicotepec  
 AÑO: 2019

FECHA DE APROBACIÓN  
 04/MAYO/2020

HOJA: 1 DE: 5

**PROGRAMA PRESUPUESTARIO**

Nombre del Programa Operatividad de Parques y Jardines  
 Unidad(es) Responsable(s) Parques y Jardines  
 Costo Total del Programa \$382,192.08

PROGRAMADO																		
VARIABLES	NOMBRE	UNIDAD DE MEDIDA	CALENDARIO - PROGRAMADO												TOTAL	META PROGRAMADA EN EL AÑO		
			PROGRAMADO	ENE	FEB	MAR	ABR	MAY	JUN	JUL	AGO	SEP	OCT	NOV			DIC	
VARIABLE 1			PROGRAMADO VARIABLE 1															FALSO
VARIABLE 2			PROGRAMADO VARIABLE 2															

REALIZADO																		
VARIABLES	NOMBRE	UNIDAD DE MEDIDA	CALENDARIO - PROGRAMADO												TOTAL	PORCENTAJE PROGRAMADO EN EL AÑO		
			REALIZADO	ENE	FEB	MAR	ABR	MAY	JUN	JUL	AGO	SEP	OCT	NOV			DIC	
VARIABLE 1			REALIZADO VARIABLE 1															FALSO
VARIABLE 2			REALIZADO VARIABLE 2															

CUMPLIMIENTO FINAL

Explicaciones y causas de las variaciones al cumplimiento de la programación, ¿Por qué no se cumplió o por qué se supero considerablemente lo programado?

**ACTIVIDADES**

COMPONENTE	DESCRIPCIÓN	UNIDAD DE MEDIDA	CALENDARIO												TOTAL	PORCENTAJE DE CUMPLIMIENTO DE LA ACTIVIDAD		
			PROGRAMADO / REALIZADO		ENE	FEB	MAR	ABR	MAY	JUN	JUL	AGO	SEP	OCT			NOV	DIC
			PROGRAMADO	REALIZADO														
C1 Operatividad de parques y jardines, realizado	1 Realizar poda de pasto	Informe	PROGRAMADO	15	15	15	15	15	15	15	15	15	15	15	15	15	180	93%
			REALIZADO	19	17	18	7	3	26	16	8	20	14	12	7	167		
	2 Realizar apoyos en mantenimientos en general	Apoyo	PROGRAMADO	0	0	8	0	0	8	0	0	8	0	0	8	32	113%	
			REALIZADO	0	0	0	4	15	6	2	2	4	1	1	1	36		
				PROGRAMADO													0	
			REALIZADO													0		
C2			PROGRAMADO													0		
			REALIZADO													0		
			PROGRAMADO													0		
			REALIZADO													0		
				PROGRAMADO												0		
C3			REALIZADO												0			
			PROGRAMADO												0			
			REALIZADO												0			
			PROGRAMADO												0			
			REALIZADO												0			
C4			PROGRAMADO												0			
			REALIZADO												0			
			PROGRAMADO												0			
			REALIZADO												0			
			PROGRAMADO												0			



CLAVE: 26/01  
 ENTIDAD FISCALIZADA: Xicotepec  
 AÑO: 2019

FECHA DE APROBACIÓN  
 04/MAYO/2020  
 HOJA: 1 DE: 5

**PROGRAMA PRESUPUESTARIO**

Nombre del Programa Operatividad de Parques y Jardines  
 Unidad(es) Responsable(s) Parques y Jardines  
 Costo Total del Programa \$382,192.08

C5	1	PROGRAMADO									0
		REALIZADO									0
	2	PROGRAMADO									0
		REALIZADO									0
	3	PROGRAMADO									0
		REALIZADO									0
	4	PROGRAMADO									0
		REALIZADO									0
	5	PROGRAMADO									0
		REALIZADO									0

Laura Guadalupe Vargas Vargas  
 PRESIDENTA MUNICIPAL

Julio Roberto Vazquez Garrido  
 TESORERO MUNICIPAL

CONTRALORIA XICOTEPEC  
 Rocio Muñoz Vazquez

Rócio Muñoz Vazquez  
 CONTRALORA MUNICIPAL

RESPONSABLE 1  
 HUGO ENRIQUE GARRIDO FOSADO  
 SECRETARIO DE INFRAESTRUCTURA Y ECOLOGIA

RESPONSABLE 2  
 JESÚS DUARTE JUÁREZ  
 SUBDIRECTOR DE SERVICIOS PÚBLICOS

RESPONSABLE 3  
 CARLOS GÓMEZ TREJO  
 TITULAR DE AUDITORIA Y PROGRAMAS PRESUPUESTARIOS

SECRETARIA DE INFRAESTRUCTURA Y ECOLOGIA XICOTEPEC, PUEBLA 2018 - 2021

SERVICIOS PUBLICOS DE LA SECRETARIA DE INFRAESTRUCTURA, SERVICIOS PÚBLICOS Y ECOLOGIA XICOTEPEC, PUE. 2018 - 2021



CLAVE: 26/01  
 ENTIDAD FISCALIZADA: Xicotepec  
 AÑO: 2019

FECHA DE APROBACIÓN  
 04/MAYO/2020

HOJA: 1 DE: 5

**PROGRAMA PRESUPUESTARIO**

Nombre del Programa Operatividad de Panteones  
 Unidad(es) Responsable(s) Panteones  
 Costo Total del Programa \$676,284.94

CLASIFICACIÓN FUNCIONAL DEL GASTO	
CLASIFICACIÓN	CONCEPTO
Finalidad	2. Desarrollo social
Función	2.2. Vivienda y servicios a la comunidad
Subfunción	2.2.6 Servicios Comunales
Sub/Subfunción	N/A

DATOS DE VINCULACIÓN AL PLAN ESTATAL DE DESARROLLO  
 3. Gobierno Honesto y al Servicio de la Gente

DATOS DE VINCULACIÓN AL PLAN MUNICIPAL DE DESARROLLO (EJES, ESTRATEGIAS U OBJETIVOS GENERALES)  
 1. Seguridad, Tranquilidad y Bienestar

NIVEL INMEDIATO INFERIOR (OBJETIVO O LINEA ESTRATEGICA)  
 Objetivo: Desarrollar obra pública que contribuya al desarrollo de la población, así como a la prestación de servicios de los servicios públicos

FIN

RESUMEN NARRATIVO Contribuir a la satisfacción de la ciudadanía en materia de Panteon Municipal mediante actividades de mantenimiento

Indicador					
NOMBRE	Porcentaje de actividades de mantenimiento				
DIMENSIÓN A MEDIR	Eficacia	FRECUENCIA DE MEDICIÓN	Anual	MÉTODO DE CALCULO	(V1/V2)*100
TIPO DE INDICADOR	Estratégico	TIPO DE FÓRMULA	Porcentaje	COMPORTAMIENTO DEL INDICADOR HACIA LA META	Ascendente
LINEA BASE			META DEL INDICADOR		
no identificado			100.00%		
VALOR	AÑO				
	2019				

PROGRAMADO																		
VARIABLES	NOMBRE	UNIDAD DE MEDIDA	CALENDARIO - PROGRAMADO												TOTAL	META PROGRAMADA EN EL AÑO		
			PROGRAMADO	ENE	FEB	MAR	ABR	MAY	JUN	JUL	AGO	SEP	OCT	NOV			DIC	
VARIABLE 1	Actividades de mantenimiento, realizadas	Actividad	PROGRAMADO VARIABLE 1													5	5	100.00%
VARIABLE 2	Actividades de mantenimiento, programadas	Actividad	PROGRAMADO VARIABLE 2													5	5	

REALIZADO																		
VARIABLES	NOMBRE	UNIDAD DE MEDIDA	CALENDARIO - PROGRAMADO												TOTAL	META PROGRAMADA EN EL AÑO		
			REALIZADO	ENE	FEB	MAR	ABR	MAY	JUN	JUL	AGO	SEP	OCT	NOV			DIC	
VARIABLE 1	Actividades de mantenimiento, realizadas	Actividad	REALIZADO VARIABLE 1													5	5	100.00%
VARIABLE 2	Actividades de mantenimiento, programadas	Actividad	REALIZADO VARIABLE 2													5	5	

CUMPLIMIENTO FINAL 100.00%

Explicaciones y causas de las variaciones al cumplimiento de la programación, ¿Por qué no se cumplió o por qué se supero considerablemente lo programado?

PROPÓSITO

RESUMEN NARRATIVO La población del Municipio de Xicotepec cuenta con eficiente servicio del Panteon Municipal

Indicador					
NOMBRE	Porcentaje de limpieza dentro y fuera del panteón				
DIMENSIÓN A MEDIR	Eficiencia	FRECUENCIA DE MEDICIÓN	Trimestral	MÉTODO DE CALCULO	(V1/V2)*100
TIPO DE INDICADOR	Estratégico	TIPO DE FÓRMULA	Porcentaje	COMPORTAMIENTO DEL INDICADOR HACIA LA META	Ascendente
LINEA BASE			META DEL INDICADOR		
no identificado			100.00%		
VALOR	AÑO				
	2019				

PROGRAMADO																		
VARIABLES	NOMBRE	UNIDAD DE MEDIDA	CALENDARIO - PROGRAMADO												TOTAL	META PROGRAMADA EN EL AÑO		
			PROGRAMADO	ENE	FEB	MAR	ABR	MAY	JUN	JUL	AGO	SEP	OCT	NOV			DIC	
VARIABLE 1	Limpieza del panteon en general, realizados	Informe	PROGRAMADO VARIABLE 1	70	70	70	70	70	70	70	70	70	70	70	70	840	840	100.00%
VARIABLE 2	Limpieza del panteon en general, programados	Informe	PROGRAMADO VARIABLE 2	70	70	70	70	70	70	70	70	70	70	70	840	840		



CLAVE: 26/01  
 ENTIDAD FISCALIZADA: Xicotepec  
 AÑO: 2019

FECHA DE APROBACION  
 04/MAYO/2020

HOJA: 1 DE: 5

**PROGRAMA PRESUPUESTARIO**

Nombre del Programa Operatividad de Panteones  
 Unidad(es) Responsable(s) Panteones  
 Costo Total del Programa \$676,284.94

**REALIZADO**

VARIABLES	NOMBRE	UNIDAD DE MEDIDA	CALENDARIO - PROGRAMADO												TOTAL	RESULTADO ALCANZADO EN EL AÑO	
			REALIZADO	ENE	FEB	MAR	ABR	MAY	JUN	JUL	AGO	SEP	OCT	NOV			DIC
VARIABLE 1	Limpieza del panteon en general, realizados	Informe	REALIZADO VARIABLE 1	58	72	70	76	74	91	66	56	56	56	56	56	787	93.69%
VARIABLE 2	Limpieza del panteon en general, programados	Informe	REALIZADO VARIABLE 2	70	70	70	70	70	70	70	70	70	70	70	70	840	

**CUMPLIMIENTO FINAL** 93.69%

Explicaciones y causas de las variaciones al cumplimiento de la programación, ¿ Por qué no se cumplio o por que se supero considerablemente lo programado?

**COMPONENTES**

COMPONENTE 1 RESUMEN NARRATIVO	Operatividad del servicio prestado en panteones, realizado
--------------------------------	--

**Indicador**

NOMBRE	Porcentaje de actividades de apertura y preparacion de fosas	
DIMENSION A MEDIR	Eficiencia	FRECUENCIA DE MEDICION Mensual
METODO DE CALCULO	$(V1/V2)*100$	
TIPO DE INDICADOR	Gestión	TIPO DE FÓRMULA Porcentaje
COMPORTAMIENTO DEL INDICADOR HACIA LA META	Ascendente	
LÍNEA BASE	no identificado	META DEL INDICADOR 100.00%
VALOR	2019	AÑO

**PROGRAMADO**

VARIABLES	NOMBRE	UNIDAD DE MEDIDA	CALENDARIO - PROGRAMADO												TOTAL	META PROGRAMADA EN EL AÑO	
			PROGRAMADO	ENE	FEB	MAR	ABR	MAY	JUN	JUL	AGO	SEP	OCT	NOV			DIC
VARIABLE 1	Actividades de apertura y preparacion de fosas, realizadas	Actividad	PROGRAMADO VARIABLE 1	20	20	20	20	20	20	20	20	20	20	20	20	240	100.00%
VARIABLE 2	Actividades de apertura y preparacion de fosas, programadas	Actividad	PROGRAMADO VARIABLE 2	20	20	20	20	20	20	20	20	20	20	20	240		

**REALIZADO**

VARIABLES	NOMBRE	UNIDAD DE MEDIDA	CALENDARIO - PROGRAMADO												TOTAL	RESULTADO ALCANZADO EN EL AÑO	
			REALIZADO	ENE	FEB	MAR	ABR	MAY	JUN	JUL	AGO	SEP	OCT	NOV			DIC
VARIABLE 1	Actividades de apertura y preparacion de fosas, realizadas	Actividad	REALIZADO VARIABLE 1	11	16	29	18	24	22	18	13	20	20	19	26	236	98.33%
VARIABLE 2	Actividades de apertura y preparacion de fosas, programadas	Actividad	REALIZADO VARIABLE 2	20	20	20	20	20	20	20	20	20	20	20	240		

**CUMPLIMIENTO FINAL** 98.33%

Explicaciones y causas de las variaciones al cumplimiento de la programación, ¿ Por qué no se cumplio o por que se supero considerablemente lo programado?

COMPONENTE 2 RESUMEN NARRATIVO	
--------------------------------	--

**Indicador**

NOMBRE		
DIMENSION A MEDIR		FRECUENCIA DE MEDICION
METODO DE CALCULO		
TIPO DE INDICADOR		TIPO DE FÓRMULA
COMPORTAMIENTO DEL INDICADOR HACIA LA META		
LÍNEA BASE		META DEL INDICADOR
VALOR		AÑO

**PROGRAMADO**

VARIABLES	NOMBRE	UNIDAD DE MEDIDA	CALENDARIO - PROGRAMADO												TOTAL	META PROGRAMADA EN EL AÑO
			PROGRAMADO	ENE	FEB	MAR	ABR	MAY	JUN	JUL	AGO	SEP	OCT	NOV		
VARIABLE 1			PROGRAMADO VARIABLE 1													
VARIABLE 2			PROGRAMADO VARIABLE 2													

**REALIZADO**

VARIABLES	NOMBRE	UNIDAD DE MEDIDA	CALENDARIO - PROGRAMADO												TOTAL	RESULTADO ALCANZADO EN EL AÑO
			REALIZADO	ENE	FEB	MAR	ABR	MAY	JUN	JUL	AGO	SEP	OCT	NOV		
VARIABLE 1			REALIZADO VARIABLE 1													
VARIABLE 2			REALIZADO VARIABLE 2													

**CUMPLIMIENTO FINAL**

Explicaciones y causas de las variaciones al cumplimiento de la programación, ¿ Por qué no se cumplio o por que se supero considerablemente lo programado?



CLAVE: 26/01  
 ENTIDAD FISCALIZADA: Xicotepec  
 AÑO: 2019

FECHA DE APROBACION  
 04/MAYO/2020

HOJA: 1 DE: 5

**PROGRAMA PRESUPUESTARIO**

Nombre del Programa: Operatividad de Panteones  
 Unidad(es) Responsable(s): Panteones  
 Costo Total del Programa: \$676,284.94

COMPONENTE 3  
 RESUMEN NARRATIVO

**Indicador**

NOMBRE: \_\_\_\_\_  
 DIMENSION A MEDIR: \_\_\_\_\_  
 TIPO DE INDICADOR: \_\_\_\_\_  
 FRECUENCIA DE MEDICION: \_\_\_\_\_  
 TIPO DE FORMULA: \_\_\_\_\_  
 METODO DE CALCULO: \_\_\_\_\_  
 COMPORTAMIENTO DEL INDICADOR HACIA LA META: \_\_\_\_\_  
 LINEA BASE: \_\_\_\_\_  
 META DEL INDICADOR: \_\_\_\_\_  
 VALOR: \_\_\_\_\_ AÑO: \_\_\_\_\_

**PROGRAMADO**

VARIABLES	NOMBRE	UNIDAD DE MEDIDA	CALENDARIO - PROGRAMADO												TOTAL	META PROGRAMADA EN EL AÑO			
			PROGRAMADO	ENE	FEB	MAR	ABR	MAY	JUN	JUL	AGO	SEP	OCT	NOV			DIC		
VARIABLE 1			PROGRAMADO VARIABLE 1																FALSO
VARIABLE 2			PROGRAMADO VARIABLE 2																

**REALIZADO**

VARIABLES	NOMBRE	UNIDAD DE MEDIDA	CALENDARIO - PROGRAMADO												TOTAL	RESULTADO ALCANZADO EN EL AÑO			
			REALIZADO	ENE	FEB	MAR	ABR	MAY	JUN	JUL	AGO	SEP	OCT	NOV			DIC		
VARIABLE 1			REALIZADO VARIABLE 1																FALSO
VARIABLE 2			REALIZADO VARIABLE 2																

**CUMPLIMIENTO FINAL**

Explicaciones y causas de las variaciones al cumplimiento de la programación, ¿Por qué no se cumplió o por que se supero considerablemente lo programado?

COMPONENTE 4  
 RESUMEN NARRATIVO

**Indicador**

NOMBRE: \_\_\_\_\_  
 DIMENSION A MEDIR: \_\_\_\_\_  
 TIPO DE INDICADOR: \_\_\_\_\_  
 FRECUENCIA DE MEDICION: \_\_\_\_\_  
 TIPO DE FORMULA: \_\_\_\_\_  
 METODO DE CALCULO: \_\_\_\_\_  
 COMPORTAMIENTO DEL INDICADOR HACIA LA META: \_\_\_\_\_  
 LINEA BASE: \_\_\_\_\_  
 META DEL INDICADOR: \_\_\_\_\_  
 VALOR: \_\_\_\_\_ AÑO: \_\_\_\_\_

**PROGRAMADO**

VARIABLES	NOMBRE	UNIDAD DE MEDIDA	CALENDARIO - PROGRAMADO												TOTAL	META PROGRAMADA EN EL AÑO			
			PROGRAMADO	ENE	FEB	MAR	ABR	MAY	JUN	JUL	AGO	SEP	OCT	NOV			DIC		
VARIABLE 1			PROGRAMADO VARIABLE 1																FALSO
VARIABLE 2			PROGRAMADO VARIABLE 2																

**REALIZADO**

VARIABLES	NOMBRE	UNIDAD DE MEDIDA	CALENDARIO - PROGRAMADO												TOTAL	PROCENTAJE PROGRAMADO EN EL AÑO			
			REALIZADO	ENE	FEB	MAR	ABR	MAY	JUN	JUL	AGO	SEP	OCT	NOV			DIC		
VARIABLE 1			REALIZADO VARIABLE 1																FALSO
VARIABLE 2			REALIZADO VARIABLE 2																

**CUMPLIMIENTO FINAL**

Explicaciones y causas de las variaciones al cumplimiento de la programación, ¿Por qué no se cumplió o por que se supero considerablemente lo programado?

COMPONENTE 5  
 RESUMEN NARRATIVO

**Indicador**

NOMBRE: \_\_\_\_\_  
 DIMENSION A MEDIR: \_\_\_\_\_  
 TIPO DE INDICADOR: \_\_\_\_\_  
 FRECUENCIA DE MEDICION: \_\_\_\_\_  
 TIPO DE FORMULA: \_\_\_\_\_  
 METODO DE CALCULO: \_\_\_\_\_  
 COMPORTAMIENTO DEL INDICADOR HACIA LA META: \_\_\_\_\_  
 LINEA BASE: \_\_\_\_\_  
 META DEL INDICADOR: \_\_\_\_\_  
 VALOR: \_\_\_\_\_ AÑO: \_\_\_\_\_







CLAVE: 26/01  
ENTIDAD FISCALIZADA: Xicotepec  
AÑO: 2019

FECHA DE APROBACIÓN  
04/MAYO/2020

HOJA: 1 DE: 5

**PROGRAMA PRESUPUESTARIO**

Nombre del Programa Operatividad de Panteones  
Unidad(es) Responsable(s) Panteones  
Costo Total del Programa \$676,284.94

C5	1	PROGRAMADO																			0	
		REALIZADO																				0
	2	PROGRAMADO																				0
		REALIZADO																				0
	3	PROGRAMADO																				0
		REALIZADO																				0
	4	PROGRAMADO																				0
		REALIZADO																				0
	5	PROGRAMADO																				0
		REALIZADO																				0

*[Signature]*  
LAURA GUADALUPE VARGAS VARGAS  
PRESIDENTA MUNICIPAL  
**PRESIDENCIA MUNICIPAL XICOTEPEC, PUE. 2018 - 2021**  
RESPONSABLE 1  
HUGO ENRIQUE GARRIDO FOSADO  
SECRETARIO DE INFRAESTRUCTURA Y SERVICIOS PÚBLICOS Y ECOLOGÍA

*[Signature]*  
JULIO ROBERTO VAZQUEZ GARRIDO  
TESORERO MUNICIPAL  
**TESORERIA MUNICIPAL XICOTEPEC, PUE. 2018 - 2021**  
RESPONSABLE 2  
JESUS DUARTE JUAREZ  
SUBDIRECTOR DE SERVICIOS PÚBLICOS

*[Signature]*  
**CONTRALORIA XICOTEPEC, PUE. 2018 - 2021**  
ROCÍO MUÑOZ VAZQUEZ  
CONTRALORA MUNICIPAL  
  
RESPONSABLE 3  
CARLOS GÓMEZ TREJO  
TITULAR DE AUDITORÍAS Y PROGRAMAS PRESUPUESTARIOS

**SECRETARIA DE INFRAESTRUCTURA Y SERVICIOS PÚBLICOS Y ECOLOGÍA XICOTEPEC, PUE. 2018 - 2021**

**SERVICIOS PÚBLICOS DE LA SECRETARIA DE INFRAESTRUCTURA, SERVICIOS PÚBLICOS Y ECOLOGÍA XICOTEPEC, PUE. 2018 - 2021**





CLAVE: 26/01  
 ENTIDAD FISCALIZADA: Xicotepec  
 AÑO: 2019

FECHA DE APROBACIÓN  
 04/MAYO/2020

HOJA: 1 DE: 5

**PROGRAMA PRESUPUESTARIO**

Nombre del Programa: Operatividad del Centro de Reinserción Social.  
 Unidad(es) Responsable(s): Centro de Reinserción Social  
 Costo Total del Programa: \$4,906,481.38

**REALIZADO**

VARIABLES	NOMBRE	UNIDAD DE MEDIDA	CALENDARIO - PROGRAMADO												TOTAL	RESULTADO ALCANZADO EN EL AÑO		
			REALIZADO	ENE	FEB	MAR	ABR	MAY	JUN	JUL	AGO	SEP	OCT	NOV			DIC	
VARIABLE 1	Aportaciones al CERESO, realizadas	Aportación	REALIZADO VARIABLE 1	1	1	1	1	1	1	1	1	1	1	1	1	1	12	100.00%
VARIABLE 2	Aportaciones al CERESO, programadas	Aportación	REALIZADO VARIABLE 2	1	1	1	1	1	1	1	1	1	1	1	1	12		

**CUMPLIMIENTO FINAL** 100.00%

Explicaciones y causas de las variaciones al cumplimiento de la programación, ¿Por qué no se cumplió o por que se supero considerablemente lo programado?

**COMPONENTES**

COMPONENTE 1 RESUMEN NARRATIVO: Actividades dentro del CERESO, realizadas

**Indicador**

NOMBRE	Porcentaje de platicas impartidas dentro del CERESO		
DIMENSION A MEDIR	Eficiencia	FRECUENCIA DE MEDICIÓN	Trimestral
MÉTODO DE CALCULO	(V1/V2*100)		
TIPO DE INDICADOR	Gestión	TIPO DE FÓRMULA	Porcentaje
COMPORTAMIENTO DEL INDICADOR HACIA LA META	Ascendente		
LÍNEA BASE	no identificado	AÑO	2019
VALOR		META DEL INDICADOR	100.00%

**PROGRAMADO**

VARIABLES	NOMBRE	UNIDAD DE MEDIDA	CALENDARIO - PROGRAMADO												TOTAL	META PROGRAMADA EN EL AÑO		
			PROGRAMADO	ENE	FEB	MAR	ABR	MAY	JUN	JUL	AGO	SEP	OCT	NOV			DIC	
VARIABLE 1	Pláticas impartidas, realizadas	Pláticas	PROGRAMADO VARIABLE 1	13	13	13	13	13	13	13	13	13	13	13	13	13	156	100.00%
VARIABLE 2	Pláticas impartidas, programadas	Pláticas	PROGRAMADO VARIABLE 2	13	13	13	13	13	13	13	13	13	13	13	13	156		

**REALIZADO**

VARIABLES	NOMBRE	UNIDAD DE MEDIDA	CALENDARIO - PROGRAMADO												TOTAL	RESULTADO ALCANZADO EN EL AÑO	
			REALIZADO	ENE	FEB	MAR	ABR	MAY	JUN	JUL	AGO	SEP	OCT	NOV			DIC
VARIABLE 1	Pláticas impartidas, realizadas	Pláticas	REALIZADO VARIABLE 1	9	14	16	15	14	12	12	11	11	14	12	11	151	96.79%
VARIABLE 2	Pláticas impartidas, programadas	Pláticas	REALIZADO VARIABLE 2	13	13	13	13	13	13	13	13	13	13	13	13	156	

**CUMPLIMIENTO FINAL** 96.79%

Explicaciones y causas de las variaciones al cumplimiento de la programación, ¿Por qué no se cumplió o por que se supero considerablemente lo programado?

COMPONENTE 2 RESUMEN NARRATIVO

**Indicador**

NOMBRE			
DIMENSION A MEDIR		FRECUENCIA DE MEDICIÓN	
MÉTODO DE CALCULO			
TIPO DE INDICADOR		TIPO DE FÓRMULA	
COMPORTAMIENTO DEL INDICADOR HACIA LA META			
LÍNEA BASE		AÑO	
VALOR		META DEL INDICADOR	

**PROGRAMADO**

VARIABLES	NOMBRE	UNIDAD DE MEDIDA	CALENDARIO - PROGRAMADO												TOTAL	META PROGRAMADA EN EL AÑO		
			PROGRAMADO	ENE	FEB	MAR	ABR	MAY	JUN	JUL	AGO	SEP	OCT	NOV			DIC	
VARIABLE 1			PROGRAMADO VARIABLE 1															FALSO
VARIABLE 2			PROGRAMADO VARIABLE 2															

**REALIZADO**

VARIABLES	NOMBRE	UNIDAD DE MEDIDA	CALENDARIO - PROGRAMADO												TOTAL	RESULTADO ALCANZADO EN EL AÑO		
			REALIZADO	ENE	FEB	MAR	ABR	MAY	JUN	JUL	AGO	SEP	OCT	NOV			DIC	
VARIABLE 1			REALIZADO VARIABLE 1															FALSO
VARIABLE 2			REALIZADO VARIABLE 2															

**CUMPLIMIENTO FINAL**

Explicaciones y causas de las variaciones al cumplimiento de la programación, ¿Por qué no se cumplió o por que se supero considerablemente lo programado?



CLAVE: 26/01  
 ENTIDAD FISCALIZADA: Xicotepec  
 AÑO: 2019

FECHA DE APROBACIÓN  
 04/MAYO/2020

HOJA: 1 DE: 5

**PROGRAMA PRESUPUESTARIO**

Nombre del Programa Operatividad del Centro de Reinserción Social  
 Unidad(es) Responsable(s) Centro de Reinserción Social  
 Costo Total del Programa \$4,906,481.38

COMPONENTE 3  
 RESUMEN NARRATIVO

**Indicador**

NOMBRE

DIMENSIÓN A MEDIR FRECUENCIA DE MEDICIÓN MÉTODO DE CÁLCULO

TIPO DE INDICADOR TIPO DE FÓRMULA COMPORTAMIENTO DEL INDICADOR HACIA LA META

LINEA BASE META DEL INDICADOR

VALOR AÑO

**PROGRAMADO**

VARIABLES	NOMBRE	UNIDAD DE MEDIDA	CALENDARIO - PROGRAMADO												TOTAL	META PROGRAMADA EN EL AÑO		
			PROGRAMADO	ENE	FEB	MAR	ABR	MAY	JUN	JUL	AGO	SEP	OCT	NOV			DIC	
VARIABLE 1			PROGRAMADO VARIABLE 1															FALSO
VARIABLE 2			PROGRAMADO VARIABLE 2															

**REALIZADO**

VARIABLES	NOMBRE	UNIDAD DE MEDIDA	CALENDARIO - PROGRAMADO												TOTAL	RESULTADO ALCANZADO EN EL AÑO		
			REALIZADO	ENE	FEB	MAR	ABR	MAY	JUN	JUL	AGO	SEP	OCT	NOV			DIC	
VARIABLE 1			REALIZADO VARIABLE 1															FALSO
VARIABLE 2			REALIZADO VARIABLE 2															

CUMPLIMIENTO FINAL

Explicaciones y causas de las variaciones al cumplimiento de la programación, ¿Por qué no se cumplió o por que se supero considerablemente lo programado?

COMPONENTE 4  
 RESUMEN NARRATIVO

**Indicador**

NOMBRE

DIMENSIÓN A MEDIR FRECUENCIA DE MEDICIÓN MÉTODO DE CÁLCULO

TIPO DE INDICADOR TIPO DE FÓRMULA COMPORTAMIENTO DEL INDICADOR HACIA LA META

LINEA BASE META DEL INDICADOR

VALOR AÑO

**PROGRAMADO**

VARIABLES	NOMBRE	UNIDAD DE MEDIDA	CALENDARIO - PROGRAMADO												TOTAL	META PROGRAMADA EN EL AÑO		
			PROGRAMADO	ENE	FEB	MAR	ABR	MAY	JUN	JUL	AGO	SEP	OCT	NOV			DIC	
VARIABLE 1			PROGRAMADO VARIABLE 1															FALSO
VARIABLE 2			PROGRAMADO VARIABLE 2															

**REALIZADO**

VARIABLES	NOMBRE	UNIDAD DE MEDIDA	CALENDARIO - PROGRAMADO												TOTAL	PROCENTAJE PROGRAMADO EN EL AÑO		
			REALIZADO	ENE	FEB	MAR	ABR	MAY	JUN	JUL	AGO	SEP	OCT	NOV			DIC	
VARIABLE 1			REALIZADO VARIABLE 1															FALSO
VARIABLE 2			REALIZADO VARIABLE 2															

CUMPLIMIENTO FINAL

Explicaciones y causas de las variaciones al cumplimiento de la programación, ¿Por qué no se cumplió o por que se supero considerablemente lo programado?

COMPONENTE 5  
 RESUMEN NARRATIVO

**Indicador**

NOMBRE

DIMENSIÓN A MEDIR FRECUENCIA DE MEDICIÓN MÉTODO DE CÁLCULO

TIPO DE INDICADOR TIPO DE FÓRMULA COMPORTAMIENTO DEL INDICADOR HACIA LA META

LINEA BASE META DEL INDICADOR

VALOR AÑO





CLAVE: 26/01  
ENTIDAD FISCALIZADA: Xicotepēc  
AÑO: 2019

FECHA DE APROBACIÓN  
04/MAYO/2020

HOJA: 1 DE: 5

PROGRAMA PRESUPUESTARIO

Nombre del Programa: Operatividad del Centro de Reinserción Social.  
Unidad(es) Responsable(s): Centro de Reinserción Social.  
Costo Total del Programa: \$4,906,481.38

C5	1	PROGRAMADO																							0			
		REALIZADO																								0		
	2	PROGRAMADO																								0		
		REALIZADO																								0		
	3	PROGRAMADO																								0		
		REALIZADO																								0		
	4	PROGRAMADO																									0	
		REALIZADO																									0	
	5	PROGRAMADO																									0	
		REALIZADO																									0	

ESTADO DE PUERTO RICO  
LAURA GUADALUPE VARGAS VARGAS  
PRESIDENTA MUNICIPAL  
SECRETARIA MUNICIPAL  
PUEBLA, PUE.  
2018 - 2021

ESTADO DE PUERTO RICO  
JULIO ROBERTO VAZQUEZ GARRIDO  
TESORERO MUNICIPAL  
TESORERIA MUNICIPAL  
PUEBLA, PUE.  
2018 - 2021

ESTADO DE PUERTO RICO  
ROCIO MUÑOZ VAZQUEZ  
CONTRALORA MUNICIPAL  
CONTRALORIA MUNICIPAL  
PUEBLA, PUE.  
2018 - 2021

RESPONSABLE 1  
DAVID GARRIDO VARGAS  
SECRETARIO DE GOBERNACION

RESPONSABLE 2  
IVAN LOPEZ GRANADOS  
DIRECTOR DEL CENTRO DE REINERCCION  
SOCIAL DE XICOTEPEC

RESPONSABLE 3  
CARLOS GOMEZ TREJO  
TITULAR DE AUDITORIAS Y PROGRAMAS  
PRESUPUESTARIOS

SECRETARIA DE  
GOBERNACION  
XICOTEPEC  
PUEBLA.  
2018 - 2021

CENTRO DE  
REINERCCION  
SOCIAL  
XICOTEPEC, PUE.  
2018 - 2021







CLAVE: 26/01  
 ENTIDAD FISCALIZADA: Xicotepec  
 AÑO: 2019

FECHA DE APROBACIÓN  
 04/MAYO/2020

HOJA: 1 DE: 5

**PROGRAMA PRESUPUESTARIO**

Nombre del Programa Operatividad de Transito y Vialidad  
 Unidad(es) Responsable(s) Dirección de Transito y Vialidad  
 Costo Total del Programa \$930,232.63

**REALIZADO**

VARIABLES	NOMBRE	UNIDAD DE MEDIDA	CALENDARIO - PROGRAMADO												TOTAL	RESULTADO ALCANZADO EN EL AÑO							
			REALIZADO	ENE	FEB	MAR	ABR	MAY	JUN	JUL	AGO	SEP	OCT	NOV			DIC						
VARIABLE 1	Mantenimientos, realizados	Mantenimient o	REALIZADO VARIABLE 1											1	1							2	100.00%
VARIABLE 2	Mantenimientos, programados	Mantenimient o	REALIZADO VARIABLE 2											1	1							2	

**CUPLIMIENTO FINAL** 100.00%

Explicaciones y causas de las variaciones al cumplimiento de la programación, ¿ Por qué no se cumplio o por que se supero considerablemente lo programado?

**COMPONENTES**

COMPONENTE 1 RESUMEN NARRATIVO Equipamiento de la Direccion de Transito Municipal y Subdireccion de Parquímetros

**Indicador**

NOMBRE	Porcentaje de equipamiento, realizado	
DIMENSION A MEDIR	Eficiencia	FRECUENCIA DE MEDICIÓN Semestral
METODO DE CALCULO	(V1/V2)*100	
TIPO DE INDICADOR	Gestión	TIPO DE FÓRMULA Porcentaje
COMPORTAMIENTO DEL INDICADOR HACIA LA META	Regular	
LINEA BASE		META DEL INDICADOR
no identificado	2019	100.00%
VALOR	AÑO	

**PROGRAMADO**

VARIABLES	NOMBRE	UNIDAD DE MEDIDA	CALENDARIO - PROGRAMADO												TOTAL	META PROGRAMADA EN EL AÑO							
			PROGRAMADO	ENE	FEB	MAR	ABR	MAY	JUN	JUL	AGO	SEP	OCT	NOV			DIC						
VARIABLE 1	Numero de equipamiento, realizado	Equipamiento	PROGRAMADO VARIABLE 1																			1	100.00%
VARIABLE 2	Total de equipamiento, programados	Equipamiento	PROGRAMADO VARIABLE 2																			1	

**REALIZADO**

VARIABLES	NOMBRE	UNIDAD DE MEDIDA	CALENDARIO - PROGRAMADO												TOTAL	RESULTADO ALCANZADO EN EL AÑO							
			REALIZADO	ENE	FEB	MAR	ABR	MAY	JUN	JUL	AGO	SEP	OCT	NOV			DIC						
VARIABLE 1	Numero de equipamiento, realizado	Equipamiento	REALIZADO VARIABLE 1																			1	100.00%
VARIABLE 2	Total de equipamiento, programados	Equipamiento	REALIZADO VARIABLE 2																			1	

**CUPLIMIENTO FINAL** 100.00%

Explicaciones y causas de las variaciones al cumplimiento de la programación, ¿ Por qué no se cumplio o por que se supero considerablemente lo programado?

**COMPONENTE 2 RESUMEN NARRATIVO**

Acciones implementadas

**Indicador**

NOMBRE	Porcentaje de infracciones realizadas	
DIMENSION A MEDIR	Eficiencia	FRECUENCIA DE MEDICIÓN Trimestral
METODO DE CALCULO	(V1/V2)*100	
TIPO DE INDICADOR	Estratégico	TIPO DE FÓRMULA Porcentaje
COMPORTAMIENTO DEL INDICADOR HACIA LA META	Descendente	
LINEA BASE		META DEL INDICADOR
no identificado	2019	100
VALOR	AÑO	

**PROGRAMADO**

VARIABLES	NOMBRE	UNIDAD DE MEDIDA	CALENDARIO - PROGRAMADO												TOTAL	META PROGRAMADA EN EL AÑO							
			PROGRAMADO	ENE	FEB	MAR	ABR	MAY	JUN	JUL	AGO	SEP	OCT	NOV			DIC						
VARIABLE 1	Infracciones, realizadas	Infraccion	PROGRAMADO VARIABLE 1																			35	100.00%
VARIABLE 2	Infracciones, programadas	Infraccion	PROGRAMADO VARIABLE 2																			35	

**REALIZADO**

VARIABLES	NOMBRE	UNIDAD DE MEDIDA	CALENDARIO - PROGRAMADO												TOTAL	RESULTADO ALCANZADO EN EL AÑO							
			REALIZADO	ENE	FEB	MAR	ABR	MAY	JUN	JUL	AGO	SEP	OCT	NOV			DIC						
VARIABLE 1	Infracciones, realizadas	Infraccion	REALIZADO VARIABLE 1																			82	97.71%
VARIABLE 2	Infracciones, programadas	Infraccion	REALIZADO VARIABLE 2																			82	

**CUPLIMIENTO FINAL** 97.71%

Explicaciones y causas de las variaciones al cumplimiento de la programación, ¿ Por qué no se cumplio o por que se supero considerablemente lo programado?



CLAVE: 26/01  
 ENTIDAD FISCALIZADA: Xicotepec  
 AÑO: 2019

FECHA DE APROBACIÓN  
 04/MAYO/2020  
 HOJA: 1 DE: 5

### PROGRAMA PRESUPUESTARIO

Nombre del Programa: Operatividad de Transito y Vialidad  
 Unidad(es) Responsable(s): Dirección de Transito y Vialidad  
 Costo Total del Programa: \$930,232.63

COMPONENTE 3  
 RESUMEN NARRATIVO

#### Indicador

NOMBRE: \_\_\_\_\_  
 DIMENSIÓN A MEDIR: \_\_\_\_\_  
 TIPO DE INDICADOR: \_\_\_\_\_  
 FRECUENCIA DE MEDICIÓN: \_\_\_\_\_  
 TIPO DE FÓRMULA: \_\_\_\_\_  
 MÉTODO DE CÁLCULO: \_\_\_\_\_  
 COMPORTAMIENTO DEL INDICADOR HACIA LA META: \_\_\_\_\_  
 LINEA BASE: \_\_\_\_\_  
 META DEL INDICADOR: \_\_\_\_\_  
 VALOR: \_\_\_\_\_ AÑO: \_\_\_\_\_

#### PROGRAMADO

VARIABLES	NOMBRE	UNIDAD DE MEDIDA	CALENDARIO - PROGRAMADO												TOTAL	META PROGRAMADA EN EL AÑO		
			PROGRAMADO	ENE	FEB	MAR	ABR	MAY	JUN	JUL	AGO	SEP	OCT	NOV			DIC	
VARIABLE 1			PROGRAMADO VARIABLE 1															FALSO
VARIABLE 2			PROGRAMADO VARIABLE 2															FALSO

#### REALIZADO

VARIABLES	NOMBRE	UNIDAD DE MEDIDA	CALENDARIO - PROGRAMADO												TOTAL	RESULTADO ALCANZADO EN EL AÑO		
			REALIZADO	ENE	FEB	MAR	ABR	MAY	JUN	JUL	AGO	SEP	OCT	NOV			DIC	
VARIABLE 1			REALIZADO VARIABLE 1															FALSO
VARIABLE 2			REALIZADO VARIABLE 2															FALSO

#### CUMPLIMIENTO FINAL

Explicaciones y causas de las variaciones al cumplimiento de la programación, ¿Por qué no se cumplió o por que se supero considerablemente lo programado?

COMPONENTE 4  
 RESUMEN NARRATIVO

#### Indicador

NOMBRE: \_\_\_\_\_  
 DIMENSIÓN A MEDIR: \_\_\_\_\_  
 TIPO DE INDICADOR: \_\_\_\_\_  
 FRECUENCIA DE MEDICIÓN: \_\_\_\_\_  
 TIPO DE FÓRMULA: \_\_\_\_\_  
 MÉTODO DE CÁLCULO: \_\_\_\_\_  
 COMPORTAMIENTO DEL INDICADOR HACIA LA META: \_\_\_\_\_  
 LINEA BASE: \_\_\_\_\_  
 META DEL INDICADOR: \_\_\_\_\_  
 VALOR: \_\_\_\_\_ AÑO: \_\_\_\_\_

#### PROGRAMADO

VARIABLES	NOMBRE	UNIDAD DE MEDIDA	CALENDARIO - PROGRAMADO												TOTAL	META PROGRAMADA EN EL AÑO		
			PROGRAMADO	ENE	FEB	MAR	ABR	MAY	JUN	JUL	AGO	SEP	OCT	NOV			DIC	
VARIABLE 1			PROGRAMADO VARIABLE 1															FALSO
VARIABLE 2			PROGRAMADO VARIABLE 2															FALSO

#### REALIZADO

VARIABLES	NOMBRE	UNIDAD DE MEDIDA	CALENDARIO - PROGRAMADO												TOTAL	PORCENTAJE PROGRAMADO EN EL AÑO		
			REALIZADO	ENE	FEB	MAR	ABR	MAY	JUN	JUL	AGO	SEP	OCT	NOV			DIC	
VARIABLE 1			REALIZADO VARIABLE 1															FALSO
VARIABLE 2			REALIZADO VARIABLE 2															FALSO

#### CUMPLIMIENTO FINAL

Explicaciones y causas de las variaciones al cumplimiento de la programación, ¿Por qué no se cumplió o por que se supero considerablemente lo programado?

COMPONENTE 5  
 RESUMEN NARRATIVO

#### Indicador

NOMBRE: \_\_\_\_\_  
 DIMENSIÓN A MEDIR: \_\_\_\_\_  
 TIPO DE INDICADOR: \_\_\_\_\_  
 FRECUENCIA DE MEDICIÓN: \_\_\_\_\_  
 TIPO DE FÓRMULA: \_\_\_\_\_  
 MÉTODO DE CÁLCULO: \_\_\_\_\_  
 COMPORTAMIENTO DEL INDICADOR HACIA LA META: \_\_\_\_\_  
 LINEA BASE: \_\_\_\_\_  
 META DEL INDICADOR: \_\_\_\_\_  
 VALOR: \_\_\_\_\_ AÑO: \_\_\_\_\_





CLAVE: 26/01  
 ENTIDAD FISCALIZADA: Xicotepec  
 AÑO: 2019

FECHA DE APROBACIÓN  
 04/MAYO/2020

HOJA: 1 DE: 5

**PROGRAMA PRESUPUESTARIO**

Nombre del Programa Operatividad de Transito y Vialidad  
 Unidad(es) Responsable(s) Dirección de Transito y Vialidad  
 Costo Total del Programa \$930,232.63

C5	1	PROGRAMADO																		0	-	
		REALIZADO																				0
	2	PROGRAMADO																			0	-
		REALIZADO																			0	
	3	PROGRAMADO																			0	
		REALIZADO																			0	
	4	PROGRAMADO																			0	
		REALIZADO																			0	
	5	PROGRAMADO																			0	
		REALIZADO																			0	

*[Signature]*  
 LAURA GUADALUPE VARGAS VARGAS  
 PRESIDENTA MUNICIPAL  
**PRESIDENCIA MUNICIPAL XICOTEPEC PUEBLA 2018 - 2021**

*[Signature]*  
 JULIO ROBERTO VAZQUEZ GARRIDO  
 TESORERO MUNICIPAL  
**SECRETARIA MUNICIPAL XICOTEPEC PUEBLA 2018 - 2021**

*[Signature]*  
 ROCIO MUÑOZ VAZQUEZ  
 CONTRALORA MUNICIPAL  
**CONTRALORIA XICOTEPEC PUEBLA**

*[Signature]*  
 FRANCISCO CASPROBOMERO  
 SECRETARIO DE SEGURIDAD PUBLICA Y TRANSITO MUNICIPAL  
**DIRECCIÓN DE SEGURIDAD PÚBLICA XICOTEPEC, PUE. 2018 - 2021**

*[Signature]*  
 HORACIO ALCOCER RANGEL  
 DIRECTOR DE SEGURIDAD VIAL Y TRANSITO MUNICIPAL  
**SECRETARIA DE SEGURIDAD PUBLICA Y TRANSITO MUNICIPAL DIRECCION DE TRANSITO MUNICIPAL XICOTEPEC, PUEBLA 2018 - 2021**

*[Signature]*  
 CARLOS GÓMEZ TREJO  
 TITULAR DE AUDITORIAS Y PROGRAMAS PRESUPUESTARIOS  
**RESPONSABLE 3**





CLAVE: 26/01  
 ENTIDAD FISCALIZADA: Xicotepec  
 AÑO: 2019

FECHA DE APROBACIÓN  
 04/MAYO/2020

HOJA: 1 DE: 5

**PROGRAMA PRESUPUESTARIO**

Nombre del Programa: Operatividad de Cunetas y Drenajes  
 Unidad(es) Responsable(s): Cunetas y Drenajes  
 Costo Total del Programa: \$952,227.31

**REALIZADO**

VARIABLES	NOMBRE	UNIDAD DE MEDIDA	CALENDARIO - PROGRAMADO												TOTAL	RESULTADO ALCANZADO EN EL AÑO	
			REALIZADO	ENE	FEB	MAR	ABR	MAY	JUN	JUL	AGO	SEP	OCT	NOV			DIC
VARIABLE 1	Actividades de mantenimiento de desazolve, realizadas	Actividad	REALIZADO VARIABLE 1	11	4	9	2	4	21	6	9	7	8	4	4	89	105.95%
VARIABLE 2	Actividades de mantenimiento de desazolve, programadas	Actividad	REALIZADO VARIABLE 2	7	7	7	7	7	7	7	7	7	7	7	84		

**CUMPLIMIENTO FINAL** 105.95%

Explicaciones y causas de las variaciones al cumplimiento de la programación, ¿Por qué no se cumplió o por que se supero considerablemente lo programado?

**COMPONENTES**

COMPONENTE 1 RESUMEN NARRATIVO: Operatividad del area de cunetas y alcantarillados, realizado

**Indicador**

NOMBRE	Porcentaje de mantenimiento a drenajes		
DIMENSION A MEDIR	Eficiencia	FRECUENCIA DE MEDICION	Trimestral
METODO DE CALCULO	(V1/V2)*100		
TIPO DE INDICADOR	Gestión	TIPO DE FORMULA	Porcentaje
COMPORTAMIENTO DEL INDICADOR HACIA LA META	Ascendente		
LINEA BASE	no identificado	AÑO	2019
VALOR		META DEL INDICADOR	100.00%

**PROGRAMADO**

VARIABLES	NOMBRE	UNIDAD DE MEDIDA	CALENDARIO - PROGRAMADO												TOTAL	META PROGRAMADA EN EL AÑO	
			PROGRAMADO	ENE	FEB	MAR	ABR	MAY	JUN	JUL	AGO	SEP	OCT	NOV			DIC
VARIABLE 1	Mantenimiento a drenaje, realizados	Apoyo	PROGRAMADO VARIABLE 1	6	6	6	6	6	6	6	6	6	6	6	6	72	100.00%
VARIABLE 2	Mantenimiento a drenaje, programados	Apoyo	PROGRAMADO VARIABLE 2	6	6	6	6	6	6	6	6	6	6	6	72		

**REALIZADO**

VARIABLES	NOMBRE	UNIDAD DE MEDIDA	CALENDARIO - PROGRAMADO												TOTAL	RESULTADO ALCANZADO EN EL AÑO	
			REALIZADO	ENE	FEB	MAR	ABR	MAY	JUN	JUL	AGO	SEP	OCT	NOV			DIC
VARIABLE 1	Mantenimiento a drenaje, realizados	Apoyo	REALIZADO VARIABLE 1	2	3	7	7	14	4	6	9	7	9	6	4	78	108.33%
VARIABLE 2	Mantenimiento a drenaje, programados	Apoyo	REALIZADO VARIABLE 2	6	6	6	6	6	6	6	6	6	6	6	72		

**CUMPLIMIENTO FINAL** 108.33%

Explicaciones y causas de las variaciones al cumplimiento de la programación, ¿Por qué no se cumplió o por que se supero considerablemente lo programado?

COMPONENTE 2 RESUMEN NARRATIVO:

**Indicador**

NOMBRE			
DIMENSION A MEDIR		FRECUENCIA DE MEDICION	
METODO DE CALCULO			
TIPO DE INDICADOR		TIPO DE FORMULA	
COMPORTAMIENTO DEL INDICADOR HACIA LA META			
LINEA BASE		AÑO	
VALOR		META DEL INDICADOR	

**PROGRAMADO**

VARIABLES	NOMBRE	UNIDAD DE MEDIDA	CALENDARIO - PROGRAMADO												TOTAL	META PROGRAMADA EN EL AÑO	
			PROGRAMADO	ENE	FEB	MAR	ABR	MAY	JUN	JUL	AGO	SEP	OCT	NOV			DIC
VARIABLE 1			PROGRAMADO VARIABLE 1														FALSO
VARIABLE 2			PROGRAMADO VARIABLE 2														

**REALIZADO**

VARIABLES	NOMBRE	UNIDAD DE MEDIDA	CALENDARIO - PROGRAMADO												TOTAL	RESULTADO ALCANZADO EN EL AÑO	
			REALIZADO	ENE	FEB	MAR	ABR	MAY	JUN	JUL	AGO	SEP	OCT	NOV			DIC
VARIABLE 1			REALIZADO VARIABLE 1														FALSO
VARIABLE 2			REALIZADO VARIABLE 2														

**CUMPLIMIENTO FINAL**

Explicaciones y causas de las variaciones al cumplimiento de la programación, ¿Por qué no se cumplió o por que se supero considerablemente lo programado?



CLAVE: 26/01  
 ENTIDAD FISCALIZADA: Xicotepec  
 AÑO: 2019

FECHA DE APROBACIÓN  
 04/MAYO/2020  
 HOJA: 1 DE: 5

**PROGRAMA PRESUPUESTARIO**

Nombre del Programa: Operatividad de Cunetas y Drenajes  
 Unidad(es) Responsable(s): Cunetas y Drenajes  
 Costo Total del Programa: \$952,227.31

COMPONENTE 3  
 RESUMEN NARRATIVO

**Indicador**

NOMBRE: \_\_\_\_\_

DIMENSIÓN A MEDIR: \_\_\_\_\_ FRECUENCIA DE MEDICIÓN: \_\_\_\_\_ MÉTODO DE CÁLCULO: \_\_\_\_\_

TIPO DE INDICADOR: \_\_\_\_\_ TIPO DE FÓRMULA: \_\_\_\_\_ COMPORTAMIENTO DEL INDICADOR HACIA LA META: \_\_\_\_\_

LINEA BASE: \_\_\_\_\_ META DEL INDICADOR: \_\_\_\_\_

VALOR: \_\_\_\_\_ AÑO: \_\_\_\_\_

**PROGRAMADO**

VARIABLES	NOMBRE	UNIDAD DE MEDIDA	CALENDARIO - PROGRAMADO												TOTAL	META PROGRAMADA EN EL AÑO		
			PROGRAMADO	ENE	FEB	MAR	ABR	MAY	JUN	JUL	AGO	SEP	OCT	NOV			DIC	
VARIABLE 1			PROGRAMADO VARIABLE 1															FALSO
VARIABLE 2			PROGRAMADO VARIABLE 2															

**REALIZADO**

VARIABLES	NOMBRE	UNIDAD DE MEDIDA	CALENDARIO - PROGRAMADO												TOTAL	RESULTADO ALCANZADO EN EL AÑO		
			REALIZADO	ENE	FEB	MAR	ABR	MAY	JUN	JUL	AGO	SEP	OCT	NOV			DIC	
VARIABLE 1			REALIZADO VARIABLE 1															FALSO
VARIABLE 2			REALIZADO VARIABLE 2															

**CUMPLIMIENTO FINAL**

Explicaciones y causas de las variaciones al cumplimiento de la programación, ¿Por qué no se cumplió o por que se supero considerablemente lo programado?

COMPONENTE 4  
 RESUMEN NARRATIVO

**Indicador**

NOMBRE: \_\_\_\_\_

DIMENSIÓN A MEDIR: \_\_\_\_\_ FRECUENCIA DE MEDICIÓN: \_\_\_\_\_ MÉTODO DE CÁLCULO: \_\_\_\_\_

TIPO DE INDICADOR: \_\_\_\_\_ TIPO DE FÓRMULA: \_\_\_\_\_ COMPORTAMIENTO DEL INDICADOR HACIA LA META: \_\_\_\_\_

LINEA BASE: \_\_\_\_\_ META DEL INDICADOR: \_\_\_\_\_

VALOR: \_\_\_\_\_ AÑO: \_\_\_\_\_

**PROGRAMADO**

VARIABLES	NOMBRE	UNIDAD DE MEDIDA	CALENDARIO - PROGRAMADO												TOTAL	META PROGRAMADA EN EL AÑO		
			PROGRAMADO	ENE	FEB	MAR	ABR	MAY	JUN	JUL	AGO	SEP	OCT	NOV			DIC	
VARIABLE 1			PROGRAMADO VARIABLE 1															FALSO
VARIABLE 2			PROGRAMADO VARIABLE 2															

**REALIZADO**

VARIABLES	NOMBRE	UNIDAD DE MEDIDA	CALENDARIO - PROGRAMADO												TOTAL	PROCENTAJE PROGRAMADO EN EL AÑO		
			REALIZADO	ENE	FEB	MAR	ABR	MAY	JUN	JUL	AGO	SEP	OCT	NOV			DIC	
VARIABLE 1			REALIZADO VARIABLE 1															FALSO
VARIABLE 2			REALIZADO VARIABLE 2															

**CUMPLIMIENTO FINAL**

Explicaciones y causas de las variaciones al cumplimiento de la programación, ¿Por qué no se cumplió o por que se supero considerablemente lo programado?

COMPONENTE 6  
 RESUMEN NARRATIVO

**Indicador**

NOMBRE: \_\_\_\_\_

DIMENSIÓN A MEDIR: \_\_\_\_\_ FRECUENCIA DE MEDICIÓN: \_\_\_\_\_ MÉTODO DE CÁLCULO: \_\_\_\_\_

TIPO DE INDICADOR: \_\_\_\_\_ TIPO DE FÓRMULA: \_\_\_\_\_ COMPORTAMIENTO DEL INDICADOR HACIA LA META: \_\_\_\_\_

LINEA BASE: \_\_\_\_\_ META DEL INDICADOR: \_\_\_\_\_

VALOR: \_\_\_\_\_ AÑO: \_\_\_\_\_







CLAVE: 26/01  
 ENTIDAD FISCALIZADA: Xicotepec  
 AÑO: 2019

FECHA DE APROBACIÓN  
04/MAYO/2020

HOJA: 1 DE: 5

**PROGRAMA PRESUPUESTARIO**

Nombre del Programa Operatividad de Cunetas y Drenajes  
 Unidad(es) Responsable(s) Cunetas y Drenajes  
 Costo Total del Programa \$952,227.31

C5	1	PROGRAMADO														0
			REALIZADO													
	2	PROGRAMADO														0
		REALIZADO														0
	3	PROGRAMADO														0
		REALIZADO														0
	4	PROGRAMADO														0
		REALIZADO														0
	5	PROGRAMADO														0
		REALIZADO														0

ESTADOS UNIDOS MEXICANOS  
 PRESIDENCIA MUNICIPAL  
 LAURA GUADALUPE VARGAS VARGAS  
 PRESIDENTA MUNICIPAL  
 XICOTEPEC, PUE.  
 2018 - 2021

ESTADOS UNIDOS MEXICANOS  
 TESORERIA MUNICIPAL  
 JULIO ROBERTO VAZQUEZ GARRIDO  
 TESORERO MUNICIPAL  
 XICOTEPEC, PUE.  
 2018 - 2021

ESTADOS UNIDOS MEXICANOS  
 CONTRALORIA MUNICIPAL  
 ROCIO MUÑOZ VAZQUEZ  
 CONTRALORA MUNICIPAL  
 XICOTEPEC, PUE.  
 2018 - 2021

RESPONSABLE 1  
 HUGO ENRIQUE GARRIDO FOSADO  
 SECRETARIO DE INFRAESTRUCTURA  
 Y SERVICIOS PUBLICOS  
 SECRETARIA DE INFRAESTRUCTURA  
 Y SERVICIOS PUBLICOS  
 Y ECOLOGIA  
 XICOTEPEC, PUEBLA  
 2018 - 2021

RESPONSABLE 2  
 JESUS DUARTE JUAREZ  
 SUBDIRECTOR DE SERVICIOS PUBLICOS  
 SERVICIOS PUBLICOS  
 DE LA SECRETARIA DE  
 INFRAESTRUCTURA,  
 SERVICIOS PUBLICOS  
 Y ECOLOGIA  
 XICOTEPEC, PUE.  
 2018 - 2021

RESPONSABLE 3  
 CARLOS GOMEZ TREJO  
 TITULAR DE AUDITORIAS Y PROGRAMAS  
 PRESUPUESTARIOS  
 XICOTEPEC, PUE.  
 2018 - 2021





CLAVE: 26/01  
 ENTIDAD FISCALIZADA: Xicotepec  
 AÑO: 2019

FECHA DE APROBACIÓN  
 04/MAYO/2020

HOJA: 1 DE: 5

**PROGRAMA PRESUPUESTARIO**

Nombre del Programa: Operatividad del Comité de Feria  
 Unidad(es) Responsable(s): Comité de Feria  
 Costo Total del Programa: \$9,319,549.21

**REALIZADO**

VARIABLES	NOMBRE	UNIDAD DE MEDIDA	CALENDARIO - PROGRAMADO												TOTAL	RESULTADO ALCANZADO EN EL AÑO			
			REALIZADO	ENE	FEB	MAR	ABR	MAY	JUN	JUL	AGO	SEP	OCT	NOV			DIC		
VARIABLE 1	Eventos de Feria, realizados.	Evento	REALIZADO VARIABLE 1					118										118	98.33%
VARIABLE 2	Eventos de Feria, programados	Evento	REALIZADO VARIABLE 2					120										120	

**CUMPLIMIENTO FINAL** 98.33%

Explicaciones y causas de las variaciones al cumplimiento de la programación, ¿Por qué no se cumplió o por que se supero considerablemente lo programado?

**COMPONENTES**

COMPONENTE 1 RESUMEN NARRATIVO: Mantenimiento del recinto ferial, realizado

**Indicador**

NOMBRE	Porcentaje de mantenimientos del Recinto Ferial		
DIMENSIÓN A MEDIR	Eficiencia	FRECUENCIA DE MEDICIÓN	Trimestral
MÉTODO DE CÁLCULO	(V1/N2)*100		
TIPO DE INDICADOR	Estratégico	TIPO DE FÓRMULA	Porcentaje
COMPORTAMIENTO DEL INDICADOR HACIA LA META	Ascendente		
LÍNEA BASE	no identificado	AÑO	2019
VALOR		META DEL INDICADOR	100.00%

**PROGRAMADO**

VARIABLES	NOMBRE	UNIDAD DE MEDIDA	CALENDARIO - PROGRAMADO												TOTAL	META PROGRAMADA EN EL AÑO			
			PROGRAMADO	ENE	FEB	MAR	ABR	MAY	JUN	JUL	AGO	SEP	OCT	NOV			DIC		
VARIABLE 1	Mantenimientos de feria, realizado	Mantenimiento	PROGRAMADO VARIABLE 1				2											2	100.00%
VARIABLE 2	Mantenimientos de feria, programados	Mantenimiento	PROGRAMADO VARIABLE 2				2											2	

**REALIZADO**

VARIABLES	NOMBRE	UNIDAD DE MEDIDA	CALENDARIO - PROGRAMADO												TOTAL	RESULTADO ALCANZADO EN EL AÑO			
			REALIZADO	ENE	FEB	MAR	ABR	MAY	JUN	JUL	AGO	SEP	OCT	NOV			DIC		
VARIABLE 1	Mantenimientos de feria, realizado	Mantenimiento	REALIZADO VARIABLE 1				2											2	100.00%
VARIABLE 2	Mantenimientos de feria, programados	Mantenimiento	REALIZADO VARIABLE 2				2											2	

**CUMPLIMIENTO FINAL** 100.00%

Explicaciones y causas de las variaciones al cumplimiento de la programación, ¿Por qué no se cumplió o por que se supero considerablemente lo programado?

COMPONENTE 2 RESUMEN NARRATIVO:

**Indicador**

NOMBRE			
DIMENSIÓN A MEDIR		FRECUENCIA DE MEDICIÓN	
MÉTODO DE CÁLCULO			
TIPO DE INDICADOR		TIPO DE FÓRMULA	
COMPORTAMIENTO DEL INDICADOR HACIA LA META			
LÍNEA BASE		AÑO	
VALOR		META DEL INDICADOR	

**PROGRAMADO**

VARIABLES	NOMBRE	UNIDAD DE MEDIDA	CALENDARIO - PROGRAMADO												TOTAL	META PROGRAMADA EN EL AÑO			
			PROGRAMADO	ENE	FEB	MAR	ABR	MAY	JUN	JUL	AGO	SEP	OCT	NOV			DIC		
VARIABLE 1			PROGRAMADO VARIABLE 1																FALSO
VARIABLE 2			PROGRAMADO VARIABLE 2																

**REALIZADO**

VARIABLES	NOMBRE	UNIDAD DE MEDIDA	CALENDARIO - PROGRAMADO												TOTAL	RESULTADO ALCANZADO EN EL AÑO			
			REALIZADO	ENE	FEB	MAR	ABR	MAY	JUN	JUL	AGO	SEP	OCT	NOV			DIC		
VARIABLE 1			REALIZADO VARIABLE 1																FALSO
VARIABLE 2			REALIZADO VARIABLE 2																

**CUMPLIMIENTO FINAL**

Explicaciones y causas de las variaciones al cumplimiento de la programación, ¿Por qué no se cumplió o por que se supero considerablemente lo programado?



CLAVE: \_\_\_\_\_ 26/01  
 ENTIDAD FISCALIZADA: \_\_\_\_\_ Xicotepec  
 AÑO: \_\_\_\_\_ 2019

FECHA DE APROBACIÓN  
 04/MAYO/2020

HOJA: 1 DE: 5

**PROGRAMA PRESUPUESTARIO**

Nombre del Programa Operatividad del Comité de Feria  
 Unidad(es) Responsable(s) Comité de Feria  
 Costo Total del Programa \$9,319,549.21

COMPONENTE 3  
 RESUMEN NARRATIVO

**Indicador**

NOMBRE \_\_\_\_\_  
 DIMENSIÓN A MEDIR \_\_\_\_\_ FRECUENCIA DE MEDICIÓN \_\_\_\_\_ MÉTODO DE CÁLCULO \_\_\_\_\_  
 TIPO DE INDICADOR \_\_\_\_\_ TIPO DE FÓRMULA \_\_\_\_\_ COMPORTAMIENTO DEL INDICADOR HACIA LA META \_\_\_\_\_  
 LÍNEA BASE \_\_\_\_\_ META DEL INDICADOR \_\_\_\_\_  
 VALOR \_\_\_\_\_ AÑO \_\_\_\_\_

**PROGRAMADO**

VARIABLES	NOMBRE	UNIDAD DE MEDIDA	CALENDARIO - PROGRAMADO												TOTAL	META PROGRAMADA EN EL AÑO		
			PROGRAMADO	ENE	FEB	MAR	ABR	MAY	JUN	JUL	AGO	SEP	OCT	NOV			DIC	
VARIABLE 1			PROGRAMADO VARIABLE 1															FALSO
VARIABLE 2			PROGRAMADO VARIABLE 2															FALSO

**REALIZADO**

VARIABLES	NOMBRE	UNIDAD DE MEDIDA	CALENDARIO - PROGRAMADO												TOTAL	RESULTADO ALCANZADO EN EL AÑO		
			REALIZADO	ENE	FEB	MAR	ABR	MAY	JUN	JUL	AGO	SEP	OCT	NOV			DIC	
VARIABLE 1			REALIZADO VARIABLE 1															FALSO
VARIABLE 2			REALIZADO VARIABLE 2															FALSO

**CUMPLIMIENTO FINAL**

Explicaciones y causas de las variaciones al cumplimiento de la programación, ¿Por qué no se cumplió o por que se supero considerablemente lo programado?

COMPONENTE 4  
 RESUMEN NARRATIVO

**Indicador**

NOMBRE \_\_\_\_\_  
 DIMENSIÓN A MEDIR \_\_\_\_\_ FRECUENCIA DE MEDICIÓN \_\_\_\_\_ MÉTODO DE CÁLCULO \_\_\_\_\_  
 TIPO DE INDICADOR \_\_\_\_\_ TIPO DE FÓRMULA \_\_\_\_\_ COMPORTAMIENTO DEL INDICADOR HACIA LA META \_\_\_\_\_  
 LÍNEA BASE \_\_\_\_\_ META DEL INDICADOR \_\_\_\_\_  
 VALOR \_\_\_\_\_ AÑO \_\_\_\_\_

**PROGRAMADO**

VARIABLES	NOMBRE	UNIDAD DE MEDIDA	CALENDARIO - PROGRAMADO												TOTAL	META PROGRAMADA EN EL AÑO		
			PROGRAMADO	ENE	FEB	MAR	ABR	MAY	JUN	JUL	AGO	SEP	OCT	NOV			DIC	
VARIABLE 1			PROGRAMADO VARIABLE 1															FALSO
VARIABLE 2			PROGRAMADO VARIABLE 2															FALSO

**REALIZADO**

VARIABLES	NOMBRE	UNIDAD DE MEDIDA	CALENDARIO - PROGRAMADO												TOTAL	PROCENTAJE PROGRAMADO EN EL AÑO		
			REALIZADO	ENE	FEB	MAR	ABR	MAY	JUN	JUL	AGO	SEP	OCT	NOV			DIC	
VARIABLE 1			REALIZADO VARIABLE 1															FALSO
VARIABLE 2			REALIZADO VARIABLE 2															FALSO

**CUMPLIMIENTO FINAL**

Explicaciones y causas de las variaciones al cumplimiento de la programación, ¿Por qué no se cumplió o por que se supero considerablemente lo programado?

COMPONENTE 6  
 RESUMEN NARRATIVO

**Indicador**

NOMBRE \_\_\_\_\_  
 DIMENSIÓN A MEDIR \_\_\_\_\_ FRECUENCIA DE MEDICIÓN \_\_\_\_\_ MÉTODO DE CÁLCULO \_\_\_\_\_  
 TIPO DE INDICADOR \_\_\_\_\_ TIPO DE FÓRMULA \_\_\_\_\_ COMPORTAMIENTO DEL INDICADOR HACIA LA META \_\_\_\_\_  
 LÍNEA BASE \_\_\_\_\_ META DEL INDICADOR \_\_\_\_\_  
 VALOR \_\_\_\_\_ AÑO \_\_\_\_\_





CLAVE: 26/01
ENTIDAD FISCALIZADA: Xicoteppec
AÑO: 2019

FECHA DE APROBACIÓN
04/MAYO/2020

HOJA: 1 DE: 5

PROGRAMA PRESUPUESTARIO

Nombre del Programa: Operatividad del Comité de Feria
Unidad(es) Responsable(s): Comité de Feria
Costo Total del Programa: \$9,319,549.21

Table with columns for program status (PROGRAMADO, REALIZADO) and numerical values across multiple rows.

Signature and stamp of Laura Guadalupe Vargas Vargas, Presidenta Municipal, Xicoteppec, Pue. 2018-2021.

Signature and stamp of Julio Roberto Vazquez Garrido, Tesorero Municipal, Xicoteppec, Puebla. 2018-2021.

Signature and stamp of Rocio Muñoz Vazquez, Contralora Municipal, Xicoteppec, Pue. 2018-2021.

Stamp of Daniela Cabrera Rimentel, Secretaria de Desarrollo Economico y Competitividad, Xicoteppec, Pue. 2018-2021.

Stamp of Carlos Gomez Trejo, Titular de Auditorias y Programas Presupuestarios.

Stamp of Responsable 3.





CLAVE: 26/01  
 ENTIDAD FISCALIZADA: Xicotepec  
 AÑO: 2019

FECHA DE APROBACIÓN  
 04/MAYO/2020

HOJA: 1 DE: 5

**PROGRAMA PRESUPUESTARIO**

Nombre del Programa: Gestion Municipal (Operatividad de la Coordinación Ejecutiva de Presidencia)  
 Unidad(es) Responsable(s): Coordinación Ejecutiva de Presidencia  
 Costo Total del Programa: \$1,742,351.90

VARIABLES	NOMBRE	UNIDAD DE MEDIDA	CALENDARIO - PROGRAMADO												TOTAL	RESULTADO ALCANZADO EN EL AÑO	
			REALIZADO	ENE	FEB	MAR	ABR	MAY	JUN	JUL	AGO	SEP	OCT	NOV			DIC
VARIABLE 1	Personas atendidas, realizada	Persona	REALIZADO VARIABLE 1	100	80	80	85	90	50	550	680	695	185	150	100	2805	93.50%
VARIABLE 2	Personas atendidas, programada	Persona	REALIZADO VARIABLE 2	250	250	250	250	250	250	250	250	250	250	250	3000		

CUMPLIMIENTO FINAL 93.50%

Explicaciones y causas de las variaciones al cumplimiento de la programación, ¿Por qué no se cumplió o por que se supero considerablemente lo programado?

**COMPONENTES**

COMPONENTE 1 RESUMEN NARRATIVO: Operatividad de la Coordinación de Presidencia

**Indicador**

NOMBRE: Porcentaje de asuntos canalizados al area correspondiente

DIMENSION A MEDIR: Eficiencia  
 FRECUENCIA DE MEDICION: Trimestral  
 METODO DE CALCULO:  $(V1/V2)*100$

TIPO DE INDICADOR: Gestión  
 TIPO DE FÓRMULA: Porcentaje  
 COMPORTAMIENTO DEL INDICADOR HACIA LA META: Ascendente

LINEA BASE: no identificado  
 VALOR: 2019  
 META DEL INDICADOR: 100.00%

VARIABLES	NOMBRE	UNIDAD DE MEDIDA	CALENDARIO - PROGRAMADO												TOTAL	META PROGRAMADA EN EL AÑO	
			PROGRAMADO	ENE	FEB	MAR	ABR	MAY	JUN	JUL	AGO	SEP	OCT	NOV			DIC
VARIABLE 1	Asuntos canalizados, realizados	Informe	PROGRAMADO VARIABLE 1	200	200	200	200	200	200	200	200	200	200	200	200	2400	100.00%
VARIABLE 2	Asuntos canalizados, programados	Informe	PROGRAMADO VARIABLE 2	200	200	200	200	200	200	200	200	200	200	200	2400		

CUMPLIMIENTO FINAL 107.08%

VARIABLES	NOMBRE	UNIDAD DE MEDIDA	CALENDARIO - PROGRAMADO												TOTAL	RESULTADO ALCANZADO EN EL AÑO	
			REALIZADO	ENE	FEB	MAR	ABR	MAY	JUN	JUL	AGO	SEP	OCT	NOV			DIC
VARIABLE 1	Asuntos canalizados, realizados	Informe	REALIZADO VARIABLE 1	80	60	70	50	85	50	550	600	620	200	125	80	2570	107.08%
VARIABLE 2	Asuntos canalizados, programados	Informe	REALIZADO VARIABLE 2	200	200	200	200	200	200	200	200	200	200	200	2400		

Explicaciones y causas de las variaciones al cumplimiento de la programación, ¿Por qué no se cumplió o por que se supero considerablemente lo programado?

COMPONENTE 2 RESUMEN NARRATIVO:

**Indicador**

NOMBRE:

DIMENSION A MEDIR:

FRECUENCIA DE MEDICION:

METODO DE CALCULO:

TIPO DE INDICADOR:

TIPO DE FÓRMULA:

COMPORTAMIENTO DEL INDICADOR HACIA LA META:

LINEA BASE:

VALOR:

AÑO:

META DEL INDICADOR:

VARIABLES	NOMBRE	UNIDAD DE MEDIDA	CALENDARIO - PROGRAMADO												TOTAL	META PROGRAMADA EN EL AÑO	
			PROGRAMADO	ENE	FEB	MAR	ABR	MAY	JUN	JUL	AGO	SEP	OCT	NOV			DIC
VARIABLE 1			PROGRAMADO VARIABLE 1														FALSO
VARIABLE 2			PROGRAMADO VARIABLE 2														

**REALIZADO**

VARIABLES	NOMBRE	UNIDAD DE MEDIDA	CALENDARIO - PROGRAMADO												TOTAL	RESULTADO ALCANZADO EN EL AÑO	
			REALIZADO	ENE	FEB	MAR	ABR	MAY	JUN	JUL	AGO	SEP	OCT	NOV			DIC
VARIABLE 1			REALIZADO VARIABLE 1														FALSO
VARIABLE 2			REALIZADO VARIABLE 2														

CUMPLIMIENTO FINAL

Explicaciones y causas de las variaciones al cumplimiento de la programación, ¿Por qué no se cumplió o por que se supero considerablemente lo programado?





CLAVE: 26/01  
 ENTIDAD FISCALIZADA: Xicotepec  
 AÑO: 2019

FECHA DE APROBACIÓN  
 04/MAYO/2020  
 HOJA: 1 DE: 5

**PROGRAMA PRESUPUESTARIO**

Nombre del Programa: Gestion Municipal (Operatividad de la Coordinación Ejecutiva de Presidencia)  
 Unidad(es) Responsable(s): Coordinación Ejecutiva de Presidencia  
 Costo Total del Programa: \$1,742,351.90

COMPONENTE 3  
 RESUMEN NARRATIVO

**Indicador**

NOMBRE: \_\_\_\_\_  
 DIMENSIÓN A MEDIR: \_\_\_\_\_ FRECUENCIA DE MEDICIÓN: \_\_\_\_\_ METODO DE CÁLCULO: \_\_\_\_\_  
 TIPO DE INDICADOR: \_\_\_\_\_ TIPO DE FÓRMULA: \_\_\_\_\_ COMPORTAMIENTO DEL INDICADOR HACIA LA META: \_\_\_\_\_  
 LINEA BASE: \_\_\_\_\_ META DEL INDICADOR: \_\_\_\_\_  
 VALOR: \_\_\_\_\_ AÑO: \_\_\_\_\_

**PROGRAMADO**

VARIABLES	NOMBRE	UNIDAD DE MEDIDA	CALENDARIO - PROGRAMADO												TOTAL	META PROGRAMADA EN EL AÑO		
			PROGRAMADO	ENE	FEB	MAR	ABR	MAY	JUN	JUL	AGO	SEP	OCT	NOV			DIC	
VARIABLE 1			PROGRAMADO VARIABLE 1															FALSO
VARIABLE 2			PROGRAMADO VARIABLE 2															

**REALIZADO**

VARIABLES	NOMBRE	UNIDAD DE MEDIDA	CALENDARIO - PROGRAMADO												TOTAL	RESULTADO ALCANZADO EN EL AÑO		
			REALIZADO	ENE	FEB	MAR	ABR	MAY	JUN	JUL	AGO	SEP	OCT	NOV			DIC	
VARIABLE 1			REALIZADO VARIABLE 1															FALSO
VARIABLE 2			REALIZADO VARIABLE 2															

**CUMPLIMIENTO FINAL**

Explicaciones y causas de las variaciones al cumplimiento de la programación, ¿Por qué no se cumplió o por qué se superó considerablemente lo programado?

COMPONENTE 4  
 RESUMEN NARRATIVO

**Indicador**

NOMBRE: \_\_\_\_\_  
 DIMENSIÓN A MEDIR: \_\_\_\_\_ FRECUENCIA DE MEDICIÓN: \_\_\_\_\_ METODO DE CÁLCULO: \_\_\_\_\_  
 TIPO DE INDICADOR: \_\_\_\_\_ TIPO DE FÓRMULA: \_\_\_\_\_ COMPORTAMIENTO DEL INDICADOR HACIA LA META: \_\_\_\_\_  
 LINEA BASE: \_\_\_\_\_ META DEL INDICADOR: \_\_\_\_\_  
 VALOR: \_\_\_\_\_ AÑO: \_\_\_\_\_

**PROGRAMADO**

VARIABLES	NOMBRE	UNIDAD DE MEDIDA	CALENDARIO - PROGRAMADO												TOTAL	META PROGRAMADA EN EL AÑO		
			PROGRAMADO	ENE	FEB	MAR	ABR	MAY	JUN	JUL	AGO	SEP	OCT	NOV			DIC	
VARIABLE 1			PROGRAMADO VARIABLE 1															FALSO
VARIABLE 2			PROGRAMADO VARIABLE 2															

**REALIZADO**

VARIABLES	NOMBRE	UNIDAD DE MEDIDA	CALENDARIO - PROGRAMADO												TOTAL	PORCENTAJE PROGRAMADO EN EL AÑO		
			REALIZADO	ENE	FEB	MAR	ABR	MAY	JUN	JUL	AGO	SEP	OCT	NOV			DIC	
VARIABLE 1			REALIZADO VARIABLE 1															FALSO
VARIABLE 2			REALIZADO VARIABLE 2															

**CUMPLIMIENTO FINAL**

Explicaciones y causas de las variaciones al cumplimiento de la programación, ¿Por qué no se cumplió o por qué se superó considerablemente lo programado?

COMPONENTE 5  
 RESUMEN NARRATIVO

**Indicador**

NOMBRE: \_\_\_\_\_  
 DIMENSIÓN A MEDIR: \_\_\_\_\_ FRECUENCIA DE MEDICIÓN: \_\_\_\_\_ METODO DE CÁLCULO: \_\_\_\_\_  
 TIPO DE INDICADOR: \_\_\_\_\_ TIPO DE FÓRMULA: \_\_\_\_\_ COMPORTAMIENTO DEL INDICADOR HACIA LA META: \_\_\_\_\_  
 LINEA BASE: \_\_\_\_\_ META DEL INDICADOR: \_\_\_\_\_  
 VALOR: \_\_\_\_\_ AÑO: \_\_\_\_\_



**PROGRAMA PRESUPUESTARIO**

Nombre del Programa: Gestion Municipal (Operatividad de la Coordinacion Ejecutiva de Presidencia)  
Unidad(es) Responsable(s): Coordinacion Ejecutiva de Presidencia  
Costo Total del Programa: \$1,742,351.90

C5	1	PROGRAMADO																		0	
		REALIZADO																			0
	2	PROGRAMADO																			0
		REALIZADO																			0
	3	PROGRAMADO																			0
		REALIZADO																			0
	4	PROGRAMADO																			0
		REALIZADO																			0
	5	PROGRAMADO																			0
		REALIZADO																			0

  
PRESIDENCIA MUNICIPAL  
LAURA GUADALUPE VARGAS VARGAS  
PRESIDENTA MUNICIPAL  
COORDINACIÓN EJECUTIVA DE PRESIDENCIA

  
TESORERIA MUNICIPAL  
JULIO ROBERTO VÁZQUEZ GARRIDO  
TESORERO MUNICIPAL  
2018 - 2021

  
CONTRALORIA XICOTEPEC PUEBLA.  
2018 - 2021  
ROCIO MUÑOZ VÁZQUEZ  
CONTRALORA MUNICIPAL

RESPONSABLE 1  
JOSE ANTONIO NAVA GOMEZ  
COORDINADOR EJECUTIVO DE PRESIDENCIA  
  
XICOTEPEC, PUE  
2018 - 2021

RESPONSABLE 2  
CARLOS GÓMEZ TREJO  
TITULAR DE AUDITORÍAS Y PROGRAMAS PRESUPUESTARIOS

RESPONSABLE 3





CLAVE: 26/01  
 ENTIDAD FISCALIZADA: Xicotepec  
 AÑO: 2019

FECHA DE APROBACIÓN  
 04/MAYO/2020

HOJA: 1 DE: 5

**PROGRAMA PRESUPUESTARIO**

Nombre del Programa Fortaleciendo la Economía (Operatividad de la Secretaría de Desarrollo Económico y Competitividad)  
 Unidad(es) Responsable(s) Secretaría de Desarrollo Económico y Competitividad  
 Costo Total del Programa \$908,258.47

**REALIZADO**

VARIABLES	NOMBRE	UNIDAD DE MEDIDA	CALENDARIO - PROGRAMADO												TOTAL	RESULTADO ALCANZADO EN EL AÑO	
			REALIZADO	ENE	FEB	MAR	ABR	MAY	JUN	JUL	AGO	SEP	OCT	NOV			DIC
VARIABLE 1	Beneficiarios atendidos, realizados.	Beneficiario	REALIZADO VARIABLE 1	103	52	159	99	189	216	138	216	348	130	166	57	1845	90.44%
VARIABLE 2	Beneficiarios atendidos, programados.	Beneficiario	REALIZADO VARIABLE 2	170	170	170	170	170	170	170	170	170	170	170	170	2040	

**CUMPLIMIENTO FINAL** 90.44%

Explicaciones y causas de las variaciones al cumplimiento de la programación, ¿Por qué no se cumplió o por que se supero considerablemente lo programado?

**COMPONENTES**

COMPONENTE 1 RESUMEN NARRATIVO Promoción y difusión de acciones en favor de la igualdad entre hombre y mujeres, realizado.

**Indicador**

NOMBRE	Porcentaje de promoción y difusión.		
DIMENSIÓN A MEDIR	Eficacia	FRECUENCIA DE MEDICIÓN	Mensual
TIPO DE INDICADOR	Gestión	TIPO DE FÓRMULA	Porcentaje
MÉTODO DE CÁLCULO	(V1/V2)*100		
COMPORTAMIENTO DEL INDICADOR HACIA LA META	Ascendente		
LÍNEA BASE	no identificado	AÑO	2019
VALOR		META DEL INDICADOR	100.00%

**PROGRAMADO**

VARIABLES	NOMBRE	UNIDAD DE MEDIDA	CALENDARIO - PROGRAMADO												TOTAL	META PROGRAMADA EN EL AÑO	
			PROGRAMADO	ENE	FEB	MAR	ABR	MAY	JUN	JUL	AGO	SEP	OCT	NOV			DIC
VARIABLE 1	Promosion y difusión, realizado.	Informe	PROGRAMADO VARIABLE 1	1	1	1	1	1	1	1	1	1	1	1	1	12	100.00%
VARIABLE 2	Promosion y difusión, programado.	Informe	PROGRAMADO VARIABLE 2	1	1	1	1	1	1	1	1	1	1	1	12		

**REALIZADO**

VARIABLES	NOMBRE	UNIDAD DE MEDIDA	CALENDARIO - PROGRAMADO												TOTAL	RESULTADO ALCANZADO EN EL AÑO	
			REALIZADO	ENE	FEB	MAR	ABR	MAY	JUN	JUL	AGO	SEP	OCT	NOV			DIC
VARIABLE 1	Promosion y difusión, realizado.	Informe	REALIZADO VARIABLE 1	1	1	1	1	1	1	1	1	1	1	1	1	12	100.00%
VARIABLE 2	Promosion y difusión, programado.	Informe	REALIZADO VARIABLE 2	1	1	1	1	1	1	1	1	1	1	1	12		

**CUMPLIMIENTO FINAL** 100.00%

Explicaciones y causas de las variaciones al cumplimiento de la programación, ¿Por qué no se cumplió o por que se supero considerablemente lo programado?

COMPONENTE 2 RESUMEN NARRATIVO

**Indicador**

NOMBRE			
DIMENSIÓN A MEDIR		FRECUENCIA DE MEDICIÓN	
TIPO DE INDICADOR		TIPO DE FÓRMULA	
MÉTODO DE CÁLCULO			
COMPORTAMIENTO DEL INDICADOR HACIA LA META			
LÍNEA BASE		AÑO	
VALOR		META DEL INDICADOR	

**PROGRAMADO**

VARIABLES	NOMBRE	UNIDAD DE MEDIDA	CALENDARIO - PROGRAMADO												TOTAL	META PROGRAMADA EN EL AÑO	
			PROGRAMADO	ENE	FEB	MAR	ABR	MAY	JUN	JUL	AGO	SEP	OCT	NOV			DIC
VARIABLE 1			PROGRAMADO VARIABLE 1														FALSO
VARIABLE 2			PROGRAMADO VARIABLE 2														

**REALIZADO**

VARIABLES	NOMBRE	UNIDAD DE MEDIDA	CALENDARIO - PROGRAMADO												TOTAL	RESULTADO ALCANZADO EN EL AÑO	
			REALIZADO	ENE	FEB	MAR	ABR	MAY	JUN	JUL	AGO	SEP	OCT	NOV			DIC
VARIABLE 1			REALIZADO VARIABLE 1														FALSO
VARIABLE 2			REALIZADO VARIABLE 2														

**CUMPLIMIENTO FINAL**

Explicaciones y causas de las variaciones al cumplimiento de la programación, ¿Por qué no se cumplió o por que se supero considerablemente lo programado?



CLAVE: 26/01  
 ENTIDAD FISCALIZADA: Xicotepec  
 AÑO: 2019

FECHA DE APROBACIÓN  
 04/MAYO/2020

HOJA: 1 DE: 5

**PROGRAMA PRESUPUESTARIO**

Nombre del Programa Fortaleciendo la Economía (Operatividad de la Secretaría de Desarrollo Económico y Competitividad)  
 Unidad(es) Responsable(s) Secretaría de Desarrollo Económico y Competitividad  
 Costo Total del Programa \$908,258.47

COMPONENTE 3  
 RESUMEN NARRATIVO

**Indicador**

NOMBRE

DIMENSIÓN A MEDIR FRECUENCIA DE MEDICIÓN MÉTODO DE CÁLCULO

TIPO DE INDICADOR TIPO DE FÓRMULA COMPORTAMIENTO DEL INDICADOR HACIA LA META

LINEA BASE META DEL INDICADOR

VALOR AÑO

**PROGRAMADO**

VARIABLES	NOMBRE	UNIDAD DE MEDIDA	CALENDARIO - PROGRAMADO												TOTAL	META PROGRAMADA EN EL AÑO		
			PROGRAMADO	ENE	FEB	MAR	ABR	MAY	JUN	JUL	AGO	SEP	OCT	NOV			DIC	
VARIABLE 1			PROGRAMADO VARIABLE 1															FALSO
VARIABLE 2			PROGRAMADO VARIABLE 2															

**REALIZADO**

VARIABLES	NOMBRE	UNIDAD DE MEDIDA	CALENDARIO - PROGRAMADO												TOTAL	RESULTADO ALCANZADO EN EL AÑO		
			REALIZADO	ENE	FEB	MAR	ABR	MAY	JUN	JUL	AGO	SEP	OCT	NOV			DIC	
VARIABLE 1			REALIZADO VARIABLE 1															FALSO
VARIABLE 2			REALIZADO VARIABLE 2															

**CUMPLIMIENTO FINAL**

Explicaciones y causas de las variaciones al cumplimiento de la programación, ¿Por qué no se cumplió o por que se supero considerablemente lo programado?

COMPONENTE 4  
 RESUMEN NARRATIVO

**Indicador**

NOMBRE

DIMENSIÓN A MEDIR FRECUENCIA DE MEDICIÓN MÉTODO DE CÁLCULO

TIPO DE INDICADOR TIPO DE FÓRMULA COMPORTAMIENTO DEL INDICADOR HACIA LA META

LINEA BASE META DEL INDICADOR

VALOR AÑO

**PROGRAMADO**

VARIABLES	NOMBRE	UNIDAD DE MEDIDA	CALENDARIO - PROGRAMADO												TOTAL	META PROGRAMADA EN EL AÑO		
			PROGRAMADO	ENE	FEB	MAR	ABR	MAY	JUN	JUL	AGO	SEP	OCT	NOV			DIC	
VARIABLE 1			PROGRAMADO VARIABLE 1															FALSO
VARIABLE 2			PROGRAMADO VARIABLE 2															

**REALIZADO**

VARIABLES	NOMBRE	UNIDAD DE MEDIDA	CALENDARIO - PROGRAMADO												TOTAL	PROCENTAJE PROGRAMADO EN EL AÑO		
			REALIZADO	ENE	FEB	MAR	ABR	MAY	JUN	JUL	AGO	SEP	OCT	NOV			DIC	
VARIABLE 1			REALIZADO VARIABLE 1															FALSO
VARIABLE 2			REALIZADO VARIABLE 2															

**CUMPLIMIENTO FINAL**

Explicaciones y causas de las variaciones al cumplimiento de la programación, ¿Por qué no se cumplió o por que se supero considerablemente lo programado?

COMPONENTE 6  
 RESUMEN NARRATIVO

**Indicador**

NOMBRE

DIMENSIÓN A MEDIR FRECUENCIA DE MEDICIÓN MÉTODO DE CÁLCULO

TIPO DE INDICADOR TIPO DE FÓRMULA COMPORTAMIENTO DEL INDICADOR HACIA LA META

LINEA BASE META DEL INDICADOR





CLAVE: 26/01  
 ENTIDAD FISCALIZADA: Xicotepec  
 AÑO: 2019

FECHA DE APROBACIÓN  
04/MAYO/2020

HOJA: 1 DE: 5

**PROGRAMA PRESUPUESTARIO**

**Nombre del Programa** Fortaleciendo la Economía (Operatividad de la Secretaría de Desarrollo Económico y Competitividad)  
**Unidad(es) Responsable(s)** Secretaria de Desarrollo Económico y Competitividad  
**Costo Total del Programa** \$908,258.47

C5	1			PROGRAMADO																0	
				REALIZADO																0	
	2			PROGRAMADO																0	
				REALIZADO																0	
	3			PROGRAMADO																0	
				REALIZADO																0	
	4			PROGRAMADO																0	
				REALIZADO																0	

**PRESIDENCIA MUNICIPAL**  
 LAURA GUADALUPE VARGAS VARGAS  
 PRESIDENTE MUNICIPAL  
 XICOTEPEC, PUE  
 2018 - 2021

**TESORERIA MUNICIPAL**  
 JULIO ROBERTO VAZQUEZ GARRIDO  
 TESORERO MUNICIPAL  
 XICOTEPEC, PUE  
 2018 - 2021

**CONTRALORIA XICOTEPEC**  
 ROCIO MUÑOZ VAZQUEZ  
 CONTRALOR MUNICIPAL

RESPONSABLE 1  
 DANIELA CABRERA PIMENTEL  
 SECRETARIA DE DESARROLLO ECONOMICO Y COMPETITIVIDAD  
 SECRETARIA DE DESARROLLO ECONOMICO Y COMPETITIVIDAD  
 XICOTEPEC, PUE  
 2018 - 2021

RESPONSABLE 2  
 MARCELINA SAMPAYO CARBALLO  
 DIRECTORA DEL INSTITUTO MUNICIPAL DE LA MUJER  
 IMM XICOTEPEC

RESPONSABLE 3  
 CARLOS GÓMEZ TREJO  
 TITULAR DE AUDITORIAS Y PROGRAMAS PRESUPUESTARIOS





CLAVE: 26/01  
 ENTIDAD FISCALIZADA: Xicotepec  
 AÑO: 2019

FECHA DE APROBACIÓN  
 04/MAYO/2020

HOJA: 1 DE: 5

**PROGRAMA PRESUPUESTARIO**

Nombre del Programa Operatividad de Recursos Materiales  
 Unidad(es) Responsable(s) Dirección de Recursos Materiales  
 Costo Total del Programa \$88,089.58

CLASIFICACIÓN		CONCEPTO
Finalidad		3. Desarrollo económico
Función		3.1. Asuntos económicos, comerciales y laborales en general
Subfunción		3.1.1 Asuntos Económicos y Comerciales en General
Sub/Subfunción		N/A

**DATOS DE VINCULACIÓN AL PLAN ESTATAL DE DESARROLLO**  
 3. Gobierno Honesto y al Servicio de la Gente

**DATOS DE VINCULACIÓN AL PLAN MUNICIPAL DE DESARROLLO (EJES, ESTRATEGIAS U OBJETIVOS GENERALES)**  
 1. Seguridad, Tranquilidad y Bienestar

**NIVEL INMEDIATO INFERIOR (OBJETIVO O LINEA ESTRATEGICA)**  
 Línea de acción: En obras desarrolladas por el propio Municipio, llevar a cabo la contratación de mano de obra local.

**FIN**

RESUMEN NARRATIVO Contribuir al bienestar de la población en atención y servicios mediante el abastecimiento oportuno de los recursos materiales para el buen desempeño de las áreas administrativas y operativas del Ayuntamiento

**Indicador**

NOMBRE	Porcentaje de áreas del Ayuntamiento que son atendidas.		
DIMENSIÓN A MEDIR	Eficacia	FRECUENCIA DE MEDICIÓN	Anual
TIPO DE INDICADOR	Estratégico	TIPO DE FÓRMULA	Porcentaje
LINEA BASE		META DEL INDICADOR	
no identificado	2019	100.00%	
VALOR	AÑO		

**PROGRAMADO**

VARIABLES	NOMBRE	UNIDAD DE MEDIDA	CALENDARIO - PROGRAMADO												TOTAL	META PROGRAMADA EN EL AÑO			
			PROGRAMADO	ENE	FEB	MAR	ABR	MAY	JUN	JUL	AGO	SEP	OCT	NOV			DIC		
VARIABLE 1	Áreas del Ayuntamiento atendidas, realizadas	Área	PROGRAMADO VARIABLE 1														17	17	100.00%
VARIABLE 2	Áreas del Ayuntamiento atendidas, programadas	Área	PROGRAMADO VARIABLE 2														17	17	

**REALIZADO**

VARIABLES	NOMBRE	UNIDAD DE MEDIDA	CALENDARIO - PROGRAMADO												TOTAL	RESULTADO ALCANZADO EN EL AÑO			
			REALIZADO	ENE	FEB	MAR	ABR	MAY	JUN	JUL	AGO	SEP	OCT	NOV			DIC		
VARIABLE 1	Áreas del Ayuntamiento atendidas, realizadas	Área	REALIZADO VARIABLE 1														17	17	100.00%
VARIABLE 2	Áreas del Ayuntamiento atendidas, programadas	Área	REALIZADO VARIABLE 2														17	17	

**CUMPLIMIENTO FINAL** 100.00%

Explicaciones y causas de las variaciones al cumplimiento de la programación, ¿Por qué no se cumplió o por que se supero considerablemente lo programado?

**PROPÓSITO**

RESUMEN NARRATIVO El Municipio de Xicotepec cuenta con una eficiente Dirección de Recursos Materiales

**Indicador**

NOMBRE	Porcentaje de mantenimientos prestados a las áreas.		
DIMENSIÓN A MEDIR	Eficiencia	FRECUENCIA DE MEDICIÓN	Anual
TIPO DE INDICADOR	Estratégico	TIPO DE FÓRMULA	Porcentaje
LINEA BASE		META DEL INDICADOR	
no identificado	2019	100	
VALOR	AÑO		

**PROGRAMADO**

VARIABLES	NOMBRE	UNIDAD DE MEDIDA	CALENDARIO - PROGRAMADO												TOTAL	META PROGRAMADA EN EL AÑO			
			PROGRAMADO	ENE	FEB	MAR	ABR	MAY	JUN	JUL	AGO	SEP	OCT	NOV			DIC		
VARIABLE 1	Mantenimientos prestados a las áreas, realizados	Mantenimiento	PROGRAMADO VARIABLE 1														180	180	100.00%
VARIABLE 2	Mantenimientos prestados a las áreas, programados	Mantenimiento	PROGRAMADO VARIABLE 2														180	180	



CLAVE: 26/01  
 ENTIDAD FISCALIZADA: Xicotepec  
 AÑO: 2019

FECHA DE APROBACIÓN  
 04/MAYO/2020

HOJA: 1 DE: 5

**PROGRAMA PRESUPUESTARIO**

Nombre del Programa: Operatividad de Recursos Materiales  
 Unidad(es) Responsable(s): Dirección de Recursos Materiales  
 Costo Total del Programa: \$88,089.58

**REALIZADO**

VARIABLES	NOMBRE	UNIDAD DE MEDIDA	CALENDARIO - PROGRAMADO												TOTAL	RESULTADO ALCANZADO EN EL AÑO	
			REALIZADO	ENE	FEB	MAR	ABR	MAY	JUN	JUL	AGO	SEP	OCT	NOV			DIC
VARIABLE 1	Mantenimientos prestados a las áreas, realizados	Mantenimiento	REALIZADO VARIABLE 1	19	16	12	19	12	13	14	12	14	14	20	16	181	100.56%
VARIABLE 2	Mantenimientos prestados a las áreas, programados	Mantenimiento	REALIZADO VARIABLE 2												180	180	

**CUMPLIMIENTO FINAL** 100.56%

Explicaciones y causas de las variaciones al cumplimiento de la programación, ¿Por qué no se cumplió o por que se supero considerablemente lo programado?

**COMPONENTES**

COMPONENTE 1 RESUMEN NARRATIVO: Calidad en el servicio prestado a las areas del Ayuntamiento, realizado

**Indicador**

NOMBRE	Porcentaje de solicitudes de compra de papeleria y material de construccion recibidas por las areas del Ayuntamiento.					
DIMENSION A MEDIR	Eficiencia	FRECUENCIA DE MEDICIÓN	Mensual	MÉTODO DE CALCULO	(V1/V2)*100	
TIPO DE INDICADOR	Gestión	TIPO DE FÓRMULA	Porcentaje	COMPORTAMIENTO DEL INDICADOR HACIA LA META	Ascendente	
LINEA BASE			META DEL INDICADOR			
no identificado			100			
VALOR			AÑO			
			2019			

**PROGRAMADO**

VARIABLES	NOMBRE	UNIDAD DE MEDIDA	CALENDARIO - PROGRAMADO												TOTAL	META PROGRAMADA EN EL AÑO	
			PROGRAMADO	ENE	FEB	MAR	ABR	MAY	JUN	JUL	AGO	SEP	OCT	NOV			DIC
VARIABLE 1	Solicitudes recibidas, realiza.	Solicitud	PROGRAMADO VARIABLE 1	25	25	25	25	25	25	25	25	25	25	25	25	300	100.00%
VARIABLE 2	Solicitudes recibidas, programadas	Solicitud	PROGRAMADO VARIABLE 2	25	25	25	25	25	25	25	25	25	25	25	300	300	

**REALIZADO**

VARIABLES	NOMBRE	UNIDAD DE MEDIDA	CALENDARIO - PROGRAMADO												TOTAL	RESULTADO ALCANZADO EN EL AÑO	
			REALIZADO	ENE	FEB	MAR	ABR	MAY	JUN	JUL	AGO	SEP	OCT	NOV			DIC
VARIABLE 1	Solicitudes recibidas, realiza.	Solicitud	REALIZADO VARIABLE 1	27	22	14	15	18	28	26	17	28	35	27	13	270	90.00%
VARIABLE 2	Solicitudes recibidas, programadas	Solicitud	REALIZADO VARIABLE 2	25	25	25	25	25	25	25	25	25	25	25	300	300	

**CUMPLIMIENTO FINAL** 90.00%

Explicaciones y causas de las variaciones al cumplimiento de la programación, ¿Por qué no se cumplió o por que se supero considerablemente lo programado?

COMPONENTE 2 RESUMEN NARRATIVO:

**Indicador**

NOMBRE						
DIMENSION A MEDIR		FRECUENCIA DE MEDICIÓN		MÉTODO DE CALCULO		
TIPO DE INDICADOR		TIPO DE FÓRMULA		COMPORTAMIENTO DEL INDICADOR HACIA LA META		
LINEA BASE			META DEL INDICADOR			
VALOR			AÑO			

**PROGRAMADO**

VARIABLES	NOMBRE	UNIDAD DE MEDIDA	CALENDARIO - PROGRAMADO												TOTAL	META PROGRAMADA EN EL AÑO
			PROGRAMADO	ENE	FEB	MAR	ABR	MAY	JUN	JUL	AGO	SEP	OCT	NOV		
VARIABLE 1			PROGRAMADO VARIABLE 1													
VARIABLE 2			PROGRAMADO VARIABLE 2													

**REALIZADO**

VARIABLES	NOMBRE	UNIDAD DE MEDIDA	CALENDARIO - PROGRAMADO												TOTAL	RESULTADO ALCANZADO EN EL AÑO
			REALIZADO	ENE	FEB	MAR	ABR	MAY	JUN	JUL	AGO	SEP	OCT	NOV		
VARIABLE 1			REALIZADO VARIABLE 1													
VARIABLE 2			REALIZADO VARIABLE 2													

**CUMPLIMIENTO FINAL**

Explicaciones y causas de las variaciones al cumplimiento de la programación, ¿Por qué no se cumplió o por que se supero considerablemente lo programado?



CLAVE: 26/01  
 ENTIDAD FISCALIZADA: Xicotepec  
 AÑO: 2019

FECHA DE APROBACIÓN  
 04/MAYO/2020  
 HOJA: 1 DE: 5

**PROGRAMA PRESUPUESTARIO**

Nombre del Programa: Operatividad de Recursos Materiales  
 Unidad(es) Responsable(s): Dirección de Recursos Materiales  
 Costo Total del Programa: \$88,089.58

COMPONENTE 3  
 RESUMEN NARRATIVO

**Indicador**

NOMBRE: \_\_\_\_\_  
 DIMENSIÓN A MEDIR: \_\_\_\_\_ FRECUENCIA DE MEDICIÓN: \_\_\_\_\_ MÉTODO DE CÁLCULO: \_\_\_\_\_  
 TIPO DE INDICADOR: \_\_\_\_\_ TIPO DE FÓRMULA: \_\_\_\_\_ COMPORTAMIENTO DEL INDICADOR HACIA LA META: \_\_\_\_\_  
 LÍNEA BASE: \_\_\_\_\_ META DEL INDICADOR: \_\_\_\_\_  
 VALOR: \_\_\_\_\_ AÑO: \_\_\_\_\_

**PROGRAMADO**

VARIABLES	NOMBRE	UNIDAD DE MEDIDA	CALENDARIO - PROGRAMADO												TOTAL	META PROGRAMADA EN EL AÑO		
			PROGRAMADO	ENE	FEB	MAR	ABR	MAY	JUN	JUL	AGO	SEP	OCT	NOV			DIC	
VARIABLE 1			PROGRAMADO VARIABLE 1															FALSO
VARIABLE 2			PROGRAMADO VARIABLE 2															

**REALIZADO**

VARIABLES	NOMBRE	UNIDAD DE MEDIDA	CALENDARIO - PROGRAMADO												TOTAL	RESULTADO ALCANZADO EN EL AÑO		
			REALIZADO	ENE	FEB	MAR	ABR	MAY	JUN	JUL	AGO	SEP	OCT	NOV			DIC	
VARIABLE 1			REALIZADO VARIABLE 1															FALSO
VARIABLE 2			REALIZADO VARIABLE 2															

**CUMPLIMIENTO FINAL**

Explicaciones y causas de las variaciones al cumplimiento de la programación, ¿Por qué no se cumplió o por qué se superó considerablemente lo programado?

COMPONENTE 4  
 RESUMEN NARRATIVO

**Indicador**

NOMBRE: \_\_\_\_\_  
 DIMENSIÓN A MEDIR: \_\_\_\_\_ FRECUENCIA DE MEDICIÓN: \_\_\_\_\_ MÉTODO DE CÁLCULO: \_\_\_\_\_  
 TIPO DE INDICADOR: \_\_\_\_\_ TIPO DE FÓRMULA: \_\_\_\_\_ COMPORTAMIENTO DEL INDICADOR HACIA LA META: \_\_\_\_\_  
 LÍNEA BASE: \_\_\_\_\_ META DEL INDICADOR: \_\_\_\_\_  
 VALOR: \_\_\_\_\_ AÑO: \_\_\_\_\_

**PROGRAMADO**

VARIABLES	NOMBRE	UNIDAD DE MEDIDA	CALENDARIO - PROGRAMADO												TOTAL	META PROGRAMADA EN EL AÑO		
			PROGRAMADO	ENE	FEB	MAR	ABR	MAY	JUN	JUL	AGO	SEP	OCT	NOV			DIC	
VARIABLE 1			PROGRAMADO VARIABLE 1															FALSO
VARIABLE 2			PROGRAMADO VARIABLE 2															

**REALIZADO**

VARIABLES	NOMBRE	UNIDAD DE MEDIDA	CALENDARIO - PROGRAMADO												TOTAL	PORCENTAJE PROGRAMADO EN EL AÑO		
			REALIZADO	ENE	FEB	MAR	ABR	MAY	JUN	JUL	AGO	SEP	OCT	NOV			DIC	
VARIABLE 1			REALIZADO VARIABLE 1															FALSO
VARIABLE 2			REALIZADO VARIABLE 2															

**CUMPLIMIENTO FINAL**

Explicaciones y causas de las variaciones al cumplimiento de la programación, ¿Por qué no se cumplió o por qué se superó considerablemente lo programado?

COMPONENTE 4  
 RESUMEN NARRATIVO

**Indicador**

NOMBRE: \_\_\_\_\_  
 DIMENSIÓN A MEDIR: \_\_\_\_\_ FRECUENCIA DE MEDICIÓN: \_\_\_\_\_ MÉTODO DE CÁLCULO: \_\_\_\_\_  
 TIPO DE INDICADOR: \_\_\_\_\_ TIPO DE FÓRMULA: \_\_\_\_\_ COMPORTAMIENTO DEL INDICADOR HACIA LA META: \_\_\_\_\_  
 LÍNEA BASE: \_\_\_\_\_ META DEL INDICADOR: \_\_\_\_\_  
 VALOR: \_\_\_\_\_ AÑO: \_\_\_\_\_





CLAVE: 26/01  
 ENTIDAD FISCALIZADA: Xicotepec  
 AÑO: 2019

FECHA DE APROBACIÓN  
 04/MAYO/2020  
 HOJA: 1 DE: 5

**PROGRAMA PRESUPUESTARIO**

Nombre del Programa Operatividad de Recursos Materiales  
 Unidad(es) Responsable(s) Dirección de Recursos Materiales  
 Costo Total del Programa \$88,089.58

C5	1	PROGRAMADO																			0	-	
		REALIZADO																					0
	2	PROGRAMADO																				0	-
		REALIZADO																				0	
	3	PROGRAMADO																				0	-
		REALIZADO																				0	
	4	PROGRAMADO																				0	-
		REALIZADO																				0	
	5	PROGRAMADO																				0	-
		REALIZADO																				0	

*[Signature]*  
 LAURA GUADALUPE VARGAS VARGAS  
 PRESIDENTA MUNICIPAL  
 XICOTEPEC, PUE  
 2018 - 2021

*[Signature]*  
 JULIO ROBERTO VAZQUEZ GARRIDO  
 TESORERO MUNICIPAL  
 XICOTEPEC, PUE  
 2018 - 2021

*[Signature]*  
 ROCIO MUNOZ VAZQUEZ  
 CONTRALORA MUNICIPAL  
 XICOTEPEC, PUE  
 2018 - 2021

RESPONSABLE 1  
 ANTONIO GIBRAN GÓMEZ GARCÍA  
 DIRECTOR DE RECURSOS MATERIALES  
 DIRECCIÓN DE RECURSOS MATERIALES  
 XICOTEPEC  
 PUEBLA  
 2018 - 2021

RESPONSABLE 2  
 CARLOS GÓMEZ TREJO  
 TITULAR DE AUDITORÍAS Y PROGRAMAS PRESUPUESTARIOS

RESPONSABLE 3



SECRETARIA  
XICOTEPEC, PUE.  
2018 - 2021

H. AYUNTAMIENTO DEL MUNICIPIO  
DE XICOTEPEC, PUEBLA.  
2018-2021

DÉCIMA NOVENA SESIÓN ORDINARIA

EN LA CIUDAD DE XICOTEPEC DE JUÁREZ, PUEBLA, SIENDO LAS 18:00 HORAS DEL DÍA 04 DE MAYO DE DOS MIL VEINTE Y EN ACATAMIENTO A LO ACORDADO MEDIANTE ACUERDO DE ESTE AYUNTAMIENTO DE FECHA 15 DE OCTUBRE DEL AÑO DOS MIL DIECIOCHO EN EL PUNTO NÚMERO SIETE DEL ORDEN DEL DÍA, ASÍ COMO A LA CONVOCATORIA FORMULADA POR LA C. PRESIDENTA MUNICIPAL CONSTITUCIONAL DE ESTE LUGAR, CIUDADANA **LAURA GUADALUPE VARGAS VARGAS**, LO ANTERIOR CON FUNDAMENTO EN LO DISPUESTO POR LOS ARTÍCULOS 115 DE LA CONSTITUCIÓN POLÍTICA DE LOS ESTADOS UNIDOS MEXICANOS, 102 DE LA CONSTITUCIÓN POLÍTICA DEL ESTADO LIBRE Y SOBERANO DE PUEBLA, 46, 51 Y 70, 73, 74, 75, 76, 77, 78, 90, 91 Y DEMÁS RELATIVOS Y APLICABLES DE LA LEY ORGÁNICA MUNICIPAL, LOS INTEGRANTES DE ESTE HONORABLE AYUNTAMIENTO, CIUDADANOS: **LAURA GUADALUPE VARGAS VARGAS**, PRESIDENTA MUNICIPAL CONSTITUCIONAL, QUIEN PRESIDE LA SESIÓN, LOS CIUDADANOS REGIDORES C. **DAVID GARRIDO VARGAS**, REGIDOR DE GOBERNACIÓN SEGURIDAD PÚBLICA, PROTECCIÓN CIVIL Y JUSTICIA; C. **DANIELA CABRERA PIMENTEL**, REGIDORA DE TURISMO, CULTURA Y JUVENTUD; C. **IVAN SANTOS VALDERRABANO**, REGIDOR DE OBRAS Y SERVICIOS PÚBLICOS; C. **MARÍA MARICELA DOMÍNGUEZ RAMOS**, REGIDORA DE PATRIMONIO Y HACIENDA PÚBLICA MUNICIPAL; C. **LUIS ARTURO ARROYO LECHUGA**, REGIDOR DE FOMENTO EDUCATIVO Y DEPORTE; C. **CÁNDIDA ORTEGA CARBALLO**, REGIDORA DE DESARROLLO RURAL; C. **JAIME FOSADO GOMEZ**, REGIDOR DE DESARROLLO SOCIAL Y ECONÓMICO; C. **LUZ ELENA GOMEZ AMADOR**, REGIDORA DE SALUBRIDAD Y ASISTENCIA PÚBLICA; C. **YOLANDA VALDERRABANO VAZQUEZ**, REGIDORA DE GRUPOS VULNERABLES E IGUALDAD DE GÉNERO; C. **BERNABE ALDANA OLVERA**, REGIDOR DE ECOLOGÍA Y MEDIO AMBIENTE, **JOSUE GARAY HERNÁNDEZ**, SÍNDICO MUNICIPAL Y **EDMUNDO LECONA GARCÍA**, EN SU CALIDAD DE SECRETARIO DEL AYUNTAMIENTO, QUIEN SE ENCUENTRA PRESENTE CON DERECHO A VOZ PERO SIN DERECHO A VOTO, EN TÉRMINOS DE LEY Y PARA LOS EFECTOS LEGALES A QUE HAYA LUGAR, ESTANDO PRESENTES SE SOMETE A SU APROBACIÓN EL SIGUIENTE:

ORDEN DEL DÍA

- 1.- PASE DE LISTA DE LOS ASISTENTES.
- 2.- DECLARACIÓN DE QUÓRUM E INSTALACIÓN LEGAL DE LA SESIÓN.
- 3.- LECTURA Y APROBACIÓN DEL ORDEN DEL DÍA.
- 4.- APROBACION DEL INFORME DE CUMPLIMIENTO FINAL AL PROGRAMA PRESUPUESTARIO 2019, ASI COMO LAS MODIFICACIONES AL MISMO.
- 5.- ASUNTOS GENERALES
- 6.- CIERRE DE SESIÓN.

DESAHOGO DEL ORDEN DEL DÍA

PUNTOS NÚMERO UNO Y DOS. EN EL DESAHOGO DE ESTOS PUNTOS DEL ORDEN DEL DÍA, LA CIUDADANA PRESIDENTA MUNICIPAL CONSTITUCIONAL **LAURA GUADALUPE VARGAS VARGAS**, PROCEDE A REALIZAR EL PASE DE LISTA CORRESPONDIENTE DEL QUE SE DESPRENDE QUE SE ENCUENTRAN PRESENTES TODOS LOS CIUDADANOS INTEGRANTES DE ESTE AYUNTAMIENTO QUE SE HAN NOMBRADO EN LÍNEAS ANTERIORES, COMPROBÁNDOSE QUE EXISTE QUÓRUM LEGAL PARA SESIONAR, POR LO QUE CON FUNDAMENTO EN LO DISPUESTO POR EL ARTÍCULO 76 DE LA LEY ORGÁNICA MUNICIPAL, SE HACE CONSTAR QUE

YU-01-3

EXISTEN LAS CONDICIONES NECESARIAS PARA LLEVAR A CABO LA PRESENTE SESIÓN; **DECLARÁNDOSE POR LO TANTO LEGALMENTE INSTALADA LA SESIÓN.**

**PUNTO NÚMERO TRES.** A CONTINUACIÓN, SE SOMETE A CONSIDERACIÓN, PARA, EN SU CASO, LA APROBACIÓN CORRESPONDIENTE POR PARTE DE LOS PRESENTES EN ESTA SESIÓN, EL ORDEN DEL DÍA COMO SE DESCRIBE Y SE LEE EN LÍNEAS QUE ANTECEDEN EN ORDEN PROGRESIVO SUCESIVO DEL NÚMERO 1 AL NÚMERO 6.

**PROPUESTA QUE SE SOMETE A VOTACIÓN, BAJO LA FORMALIDAD DE QUE QUIENES ESTÉN EN FAVOR DE LA PROPUESTA, SÍRVANSE MANIFESTARLO LEVANTANDO LA MANO.**

**UNA VEZ EFECTUADA LA VOTACIÓN Y REALIZADO EL COMPUTO CORRESPONDIENTE, DICHA PROPUESTA RESULTÓ APROBADA POR UNANIMIDAD POR ESTE ÓRGANO COLEGIADO DE GOBIERNO.**

**PUNTO NÚMERO CUATRO:** EN CUANTO AL DESAHOGO DEL CORRELATIVO DEL ORDEN DEL DÍA EN TURNO, EL CIUDADANO SECRETARIO DEL HONORABLE AYUNTAMIENTO, CEDE EL USO DE LA VOZ, A LA PRESIDENTA MUNICIPAL LAURA GUADALUPE VARGAS VARGAS, QUIEN DA A CONOCER QUE RESPECTO A LA PRESENTACION DEL INFORME DE CUMPLIMIENTO FINAL AL PROGRAMA PRESUPUESTARIO 2019, ASI COMO LAS MODIFICACIONES DEL MISMO Y HA QUEDADO CONCLUIDO EL MISMO, Y CON EL CUAL SE DA CUMPLIMIENTO A LO SEÑALADO POR LA AUDITORIA SUPERIOR DEL ESTADO.

CONCLUIDA LA EXPOSICIÓN DEL INFORME DE CUMPLIMIENTO FINAL AL PROGRAMA PRESUPUESTARIO DOS MIL DIECINUEVE, EL CIUDADANO SECRETARIO NUEVAMENTE EN USO DE LA VOZ **SOMETE A VOTACIÓN, BAJO LA FORMALIDAD DE QUE QUIENES ESTÉN EN FAVOR DE LA PROPUESTA, SÍRVANSE MANIFESTARLO LEVANTANDO LA MANO.**

**UNA VEZ EFECTUADA LA VOTACIÓN Y REALIZADO EL COMPUTO CORRESPONDIENTE, DICHA PROPUESTA RESULTÓ APROBADA POR UNANIMIDAD POR ESTE ÓRGANO COLEGIADO DE GOBIERNO.**

**PUNTO NÚMERO CINCO: ASUNTOS GENERALES.-** PARA EL DESAHOGO DE ESTE PUNTO PREGUNTA A ESTE CUERPO COLEGIADO SI EXISTE ALGÚN TEMA PARA TRATAR, A LO QUE MANIFIESTAN DE MANERA UNIFORME QUE NO EXISTEN MÁS PUNTOS QUE TRATAR.

**PUNTO NÚMERO SEIS:** PARA EL DESAHOGO DE ESTE PUNTO DEL ORDEN DEL DÍA Y NO HABIENDO OTRO ASUNTO QUE TRATAR, SE DA POR FINALIZADA LA SESIÓN DE CABILDO, LEVANTÁNDOSE LA PRESENTE ACTA PARA CONSTANCIA, SIENDO LAS 19:10 HORAS DEL MISMO DÍA DE SU INICIO, FIRMANDO DE CONFORMIDAD Y PARA CONSTANCIA AL MARGEN Y AL CALCE LOS INTEGRANTES DE ESTE H. CABILDO.


**C. LAURA GUADALUPE VARGAS VARGAS**  
PRESIDENTA MUNICIPAL CONSTITUCIONAL.

**C. DAVID GARRIDO VARGAS**  
REGIDOR DE GOBERNACIÓN, SEGURIDAD PÚBLICA, PROTECCIÓN CIVIL Y JUSTICIA

**C. DANIELA CABRERA PIMENTEL**  
REGIDORA DE LA COMISIÓN DE TURISMO, CULTURA Y JUVENTUD






  
**C. IVÁN SANTOS VALDERRÁBANO**  
REGIDOR DE LA COMISIÓN DE OBRAS Y SERVICIOS PÚBLICOS

  
**C. MARÍA MARICELA DOMÍNGUEZ RAMOS**  
REGIDORA DE LA COMISIÓN DE PATRIMONIO Y HACIENDA PÚBLICA. MUNICIPAL

  
**C. LUIS ARTURO ARROYO LECHUGA**  
REGIDOR DE LA COMISIÓN DE FOMENTO EDUCATIVO Y DEPORTE

  
**C. CÁNDIDA ORTEGA CARBALLO**  
REGIDORA DE LA COMISIÓN DE DESARROLLO RURAL

  
**C. JAIME FOSADO GÓMEZ**  
REGIDOR DE LA COMISIÓN DE DESARROLLO SOCIAL Y ECONÓMICO

  
**C. LUZ ELENA GÓMEZ AMADOR**  
REGIDORA DE LA COMISIÓN DE SALUBRIDAD Y ASISTENCIA PÚBLICA

*Y.U.U.3*  
  
**C. YOLANDA VALDERRÁBANO VÁZQUEZ**  
REGIDORA DE LA COMISIÓN DE GRUPOS VULNERABLES E IGUALDAD DE GÉNERO

**C. BERNABÉ ALDANA OLVERA**  
REGIDOR DE LA COMISIÓN DE ECOLOGÍA Y MEDIO AMBIENTE

  
**C. JOSUE GARAY HERNANDEZ**  
SÍNDICO MUNICIPAL

  
**C. EDMUNDO LECONA GARCÍA**  
SECRETARIO DEL HONORABLE AYUNTAMIENTO



**QUE LA PRESENTE COPIA FOTOSTATICA, CONCUERDA FIELMENTE CON SU ORIGINAL QUE TUVE A LA VISTA, LA CUAL HA SIDO PREVIAMENTE COTEJADA, AL QUE ME REMITO EN 242 FOJAS UTILES, CON FUNDAMENTO EN EL ARTICULO 138 FRACCION VII, DE LA LEY ORGANICA MUNICIPAL DEL ESTADO DE PUEBLA, PARA TODOS LOS EFECTOS A QUE HAYA LUGAR DOY FE.**-----



TARIA  
EC, PUE  
202



**C. EDMUNDO LECONA GARCIA**  
**SECRETARIO DEL HONORABLE AYUNTAMIENTO**  
**DE XICOTEPEC, PUEBLA.**

MUNICIPIO DE XICOTEPEC PUEBLA  
RFC: MXP930215TG7  
COMPORTAMIENTO PRESUPUESTARIO DE PROGRAMAS DE DICIEMBRE 2019

Clave	Nombre	Aprobado	Modificado	Comprometido	Devengado	Ejercido	Pagado
01	OPERATIVIDAD DE PRESIDENCIA MUNICIPAL.	16,800,100.00	12,328,109.09	8,603,869.65	8,603,869.65	8,237,895.75	8,237,895.75
02	OPERATIVIDAD DE SECRETARÍA GENERAL.	2,329,000.00	2,262,234.47	2,102,382.25	2,102,382.25	2,102,382.25	2,102,382.25
03	OPERATIVIDAD DE CURP Y CARTILLAS.	114,500.00	149,663.19	135,503.13	135,503.13	135,503.13	135,503.13
04	OPERATIVIDAD DE REGISTRO CIVIL.	1,920,178.92	938,389.00	907,444.61	907,444.61	907,444.61	907,444.61
05	OPERATIVIDAD DE COMUNICACIÓN SOCIAL.	3,038,000.00	5,312,729.56	5,210,270.50	5,210,270.50	5,210,270.50	5,210,270.50
06	OPERATIVIDAD DE SECRETARÍA DE GOBERNACIÓN.	1,745,000.00	2,107,495.49	2,015,469.69	2,015,469.69	2,015,469.69	2,015,469.69
07	OPERATIVIDAD DE TESORERÍA.	22,579,000.00	23,233,114.49	22,595,142.54	22,595,142.54	22,595,142.54	22,595,142.54
08	OPERATIVIDAD DE SECRETARÍA DE ADMINISTRACIÓN.	2,922,000.00	6,772,421.13	6,632,414.13	6,632,414.13	6,477,054.13	6,477,054.13
09	OPERATIVIDAD DE SERVICIOS GENERALES.	6,304,000.00	3,071,888.37	1,813,589.37	1,813,589.37	1,808,432.57	1,808,432.57
10	OPERATIVIDAD DE SEGURIDAD PÚBLICA.	16,851,800.00	26,530,338.93	25,851,860.52	25,851,860.52	25,671,026.11	25,671,026.11
11	OPERATIVIDAD DE INDUSTRIA Y COMERCIO.	1,176,000.00	1,528,947.03	1,442,947.03	1,442,947.03	1,441,252.70	1,441,252.70
12	OPERATIVIDAD DE RASTRO MUNICIPAL.	2,540,000.00	3,643,991.79	3,407,443.15	3,407,443.15	3,407,443.15	3,407,443.15
13	OPERATIVIDAD DE TURISMO.	7,848,500.00	6,264,895.76	6,205,405.55	6,205,405.55	5,869,701.55	5,869,701.55
14	OPERATIVIDAD DE CULTURA.	648,000.00	554,130.08	433,576.23	433,576.23	433,576.23	433,576.23
15	OPERATIVIDAD DE DESARROLLO SOCIAL MUNICIPAL.	2,815,500.00	2,675,488.17	2,666,435.33	2,666,435.33	2,666,435.33	2,666,435.33
16	OPERATIVIDAD DE DESARROLLO HUMANO Y EDUCATIVO.	1,676,200.00	2,128,250.19	2,035,249.43	2,035,249.43	2,035,249.43	2,035,249.43
17	OPERATIVIDAD DE LA SECRETARÍA DE DESARROLLO URBANO, RURAL Y MEDIO AMBIENTE.	1,029,000.00	1,255,536.57	1,235,527.02	1,235,527.02	1,235,527.02	1,235,527.02
18	OPERATIVIDAD DE SALUD.	868,000.00	926,129.24	924,848.21	924,848.21	924,848.21	924,848.21
19	OPERATIVIDAD DEL INSTITUTO MUNICIPAL DE LA JUVENTUD Y EL DEPORTE.	562,000.00	671,268.34	638,498.32	638,498.32	638,498.32	638,498.32
20	OPERATIVIDAD DEL INSTITUTO MUNICIPAL DE LA MUJER.	449,000.00	520,377.51	498,895.56	498,895.56	498,895.56	498,895.56
21	OPERATIVIDAD DE CONTRALORIA.	1,300,000.00	1,362,903.28	1,068,884.42	1,068,884.42	1,068,884.42	1,068,884.42
22	OPERATIVIDAD DE TRANSPARENCIA.	396,000.00	413,311.70	390,511.65	390,511.65	390,511.65	390,511.65
23	OPERATIVIDAD DE CATASTRO E IMPUESTO FISCAL.	1,671,000.00	1,827,219.98	1,759,580.23	1,759,580.23	1,757,885.90	1,757,885.90
24	OPERATIVIDAD DESINDICATURA MUNICIPAL.	1,850,000.00	2,606,330.34	2,479,478.07	2,479,478.07	2,479,478.07	2,479,478.07
25	OPERATIVIDAD DE BOMBEROS Y PROTECCIÓN CIVIL.	1,883,000.00	2,015,491.41	1,830,679.62	1,830,679.62	1,830,679.62	1,830,679.62
26	OPERATIVIDAD DE DIF.	5,027,000.00	7,039,902.36	7,016,674.08	7,016,674.08	7,016,674.08	7,016,674.08
27	OPERATIVIDAD DE LA JUNTA AUXILIAR DE VILLA AVILA GAMACHO.	859,500.00	1,007,363.16	864,640.65	864,640.65	864,640.65	864,640.65
28	OPERATIVIDAD DE LA JUNTA AUXILIAR DE TLAXCALATONGO.	150,000.00	257,739.10	207,739.10	207,739.10	207,739.10	207,739.10
29	OPERATIVIDAD DE LA JUNTA AUXILIAR DE JALASCILLA.	125,000.00	131,521.85	111,521.85	111,521.85	111,521.85	111,521.85

MUNICIPIO DE XICOTEPEC PUEBLA  
 RFC: MXP930215TG7  
 COMPORTAMIENTO PRESUPUESTARIO DE PROGRAMAS DE DICIEMBRE 2019

Clave	Nombre	Aprobado	Modificado	Comprometido	Devengado	Ejercido	Pagado
30	OPERATIVIDAD DE LA JUNTA AUXILIAR DE SAN PEDRO ITZTLA.	285,000.00	115,353.24	105,353.24	105,353.24	105,353.24	105,353.24
31	OPERATIVIDAD DE LA JUNTA AUXILIAR DE SAN ANTONIO OCOPELAPAN.	94,000.00	133,374.43	128,374.43	128,374.43	128,374.43	128,374.43
32	OPERATIVIDAD DE LA JUNTA AUXILIAR DE SAN AGUSTIN ATLIHUACAN.	268,700.00	333,049.33	326,327.92	326,327.92	326,327.92	326,327.92
33	OPERATIVIDAD DE LA JUNTA AUXILIAR DE GILBERTO CANACHO.	177,000.00	186,759.13	148,759.13	148,759.13	148,759.13	148,759.13
34	OPERATIVIDAD DE LA JUNTA AUXILIAR DE TLAHUALA.	118,000.00	117,850.87	102,791.14	102,791.14	102,791.14	102,791.14
35	OPERATIVIDAD DE LA JUNTA AUXILIAR DE SANTA RITA.	93,000.00	175,089.03	166,089.03	166,089.03	166,089.03	166,089.03
36	OPERATIVIDAD DE LA JUNTA AUXILIAR DE SAN ISIDRO.	475,500.00	440,243.41	430,253.96	430,253.96	430,253.96	430,253.96
37	OPERATIVIDAD DE LA SECRETARIA DE INFRAESTRUCTURA Y SERVICIOS PÚBLICOS Y ECOLOGIA.	92,766,170.99	144,512,211.38	139,289,811.32	139,289,811.32	136,243,352.89	136,243,352.89
38	OPERATIVIDAD DEL ORGANISMO OPERADOR DE SERVICIO DE LIMPIA.	3,764,000.00	6,359,628.67	5,971,394.97	5,971,394.97	5,971,394.97	5,971,394.97
39	OPERATIVIDAD DE PARQUES Y JARDINES.	415,000.00	417,192.08	382,192.08	382,192.08	382,192.08	382,192.08
40	OPERATIVIDAD DE PANTEONES.	760,000.00	679,410.64	676,284.94	676,284.94	676,284.94	676,284.94
41	OPERATIVIDAD DEL CENTRO DE REINSECCIÓN SOCIAL.	5,753,405.72	5,721,218.06	4,906,481.38	4,906,481.38	4,906,481.38	4,906,481.38
42	OPERATIVIDAD DE TRANSITO Y VIALIDAD.	0.00	930,232.63	930,232.63	930,232.63	918,760.99	918,760.99
43	OPERATIVIDAD DE CUNETAS Y DRENAJES.	1,000,000.00	1,034,933.67	952,227.31	952,227.31	952,227.31	952,227.31
44	OPERATIVIDAD DEL COMITE DE FERIA.	9,585,000.00	9,377,753.78	9,319,549.21	9,319,549.21	9,319,549.21	9,319,549.21
45	OPERATIVIDAD DE LA COORDINACIÓN EJECUTIVA DE PRESIDENCIA.	935,000.00	1,751,098.75	1,742,351.90	1,742,351.90	1,742,351.90	1,742,351.90
46	OPERATIVIDAD DE LA SECRETARIA DE DESARROLLO ECONOMICO Y COMPETITIVIDAD.	464,000.00	911,233.47	908,258.47	908,258.47	908,258.47	908,258.47
47	OPERATIVIDAD DE RECURSOS MATERIALES.	999,596.11	539,393.67	88,089.58	88,089.58	86,395.25	86,395.25
		225,433,651.74	293,275,308.02	277,661,304.53	277,661,304.53	273,555,262.36	273,555,262.36



**MIR  
Y  
FICHAS TECNICAS  
DEL  
PROGRAMA PRESUPUESTARIO 2019**

**MUNICIPIO DE XICOTEPEC**

**MATRIZ DE INDICADORES PARA RESULTADOS 2019, POR PROGRAMA PRESUPUESTARIO Y DEPENDENCIA.**

Programa presupuestario: GOBIERNO DE RESULTADOS (OPERATIVIDAD DE PRESIDENCIA MUNICIPAL)

Dependencia General: Presidencia

Pilar temático o Eje transversal: 3. Gobierno Honesto y al Servicio de la Gente

Tema de desarrollo: 1. Seguridad, Tranquilidad y Bienestar

	Objetivo o resumen narrativo	Nombre	Indicadores		Medios de Verificación
			Fórmula	Frecuencia y Tipo	
<b>Fin</b>					
	Contribuir a la satisfacción de la población en el municipio de Xicotepec en atención ciudadana mediante acciones profesionalizadas.	Porcentaje de acciones en apoyo a los ciudadanos del Municipio.	(VIVZ) *100 (Acciones de apoyo a los ciudadanos, realizadas/Acciones de apoyo a los ciudadanos, programadas) *100	Annual Eficacia Estratégico	Informes de actividades de Presidencia
<b>Propósito</b>					
	La población del Municipio de Xicotepec cuenta con un eficiente servicio en atención ciudadana.	Porcentaje de atención de ciudadanos	(VIVZ) *100 (Ciudadanos atendidos con calidad, realizado/ciudadanos atendidos con calidad, programado) *100	Annual Eficacia Estratégico	Informes de actividades de Presidencia
<b>Componentes</b>					
	Acciones de Gobierno Municipal realizado	Porcentaje de informes de acciones de Gobierno Municipal	(VIVZ) *100 (Informes de acciones de Gobierno, realizado/Informes de Gobierno programado) *100	Annual Eficacia Gestión	Informes de actividades de Presidencia
<b>Actividades</b>					
1.1	Dar atención a la ciudadanía en el programa "mañitas ciudadana".			Mensual Calidad Gestión	Informes de actividades de Presidencia
1.2	Asistir a las reuniones de gabinete			Mensual Eficacia Gestión	Informes de actividades de Presidencia
1.3	Asistir a los diversos eventos que se realizan en el municipio.			Mensual Eficacia Gestión	Informes de actividades de Presidencia
1.4	Dar entrevistas a los diferentes medios de comunicación.			Mensual Eficacia Gestión	Informes de actividades de Presidencia

REVISO  
  
 ROCIO MUÑOZ VAZQUEZ  
 CONTRALORA MUNICIPAL

ELABORO  
  
 CARLOS GOMEZ TREJO  
 TITULAR DE AUDITORIAS  
 Y PROGRAMAS PRESUPUESTARIO

CONTRALORIA  
 XICOTEPEC  
 PUEBLA,  
 2018 - 2021

**MUNICIPIO DE XICOTEPEC**

**MATRIZ DE INDICADORES PARA RESULTADOS 2019, POR PROGRAMA PRESUPUESTARIO Y DEPENDENCIA.**

Programa presupuestario: **SIRVIENDO A LA GENTE (OPERATIVIDAD DE SECRETARIA GENERAL)**

Dependencia General: **Secretaría General**

Pilar temático o Eje transversal: **3. Gobierno Honesto y al Servicio de la Gente**

Tema de desarrollo: **Eje 6. Transparencia y Rendición de Cuentas**

Fin	Objetivo o resumen narrativo	Nombre	Indicadores		Medios de Verificación
			Fórmula	Frecuencia y Tipo	
	Contribuir a ser una gestión eficiente, transparente y cercana a la gente, a través de una atención oportuna	Porcentaje de ciudadanos atendidos realizado.	(V1/V2) *100 (ciudadanos que solicitan audiencia, realizados/ciudadanos que solicitan audiencia, programado) *100	Anual Eficacia Estratégico	Informes de actividades de Secretaría General
	<b>Propósito</b> El Municipio de Xicotepec cuenta con eficiente servicio en atención de las solicitudes y peticiones de los ciudadanos.	Porcentaje de solicitudes y peticiones atendidas	(V1/V2) *100 (Número de solicitudes y peticiones atendidas/Total de solicitudes y peticiones recibidas) *100	Trimestral Eficacia Estratégico	Informes de actividades, solicitudes y peticiones de la secretaria.
	<b>Componentes</b> Atención a las necesidades que solicita la ciudadanía realizado.	Porcentaje de apoyos entregados, realizados	(V1/V2) *100 (número de apoyos, realizados/total de apoyos, programados) *100	Mensual Eficacia Gestión	Informe de actividades de la Secretaría General
	Documentos expedidos a la ciudadanía en tiempo y forma realizado.	Porcentaje de documentos expedidos a la ciudadanía en tiempo y forma	(V1/V2) *100 (Documentos expedidos, realizados/documentos expedidos programados) *100	Trimestral Eficacia Gestión	Informe de actividades de la Secretaría General
	<b>Actividades</b> 1.1 Realizar reinfiendos y registros de fierros, marcas y señales ganaderas.			Mensual Eficacia Gestión	Informe de actividades de la Secretaría General
	2.2 Realizar sesiones de cabildo.			Mensual Eficacia Gestión	Informe de actividades de la Secretaría General



REVISO

*Rocio Muñoz Vázquez*

ROCIO MUÑOZ VAZQUEZ  
CONTRALORA MUNICIPAL

ELABORO

*Carlos Gómez Trejo*

CARLOS GOMEZ TREJO  
TITULAR DE AUDITORIAS  
Y PROGRAMAS PRESUPUESTARIOS

CONTRALORIA  
XICOTEPEC  
PUEBLA.  
2018 - 2021

**MUNICIPIO DE XICOTEPEC**

**MATRIZ DE INDICADORES PARA RESULTADOS 2019, POR PROGRAMA PRESUPUESTARIO Y DEPENDENCIA.**

Programa presupuestario: **OPERATIVIDAD DE CURP Y CARTILLAS**

Dependencia General: **Departamento de CURP y Cartillas**

Pilar temático o Eje transversal: **3. Gobierno Honesto y al Servicio de la Gente**

Tema de desarrollo: **Eje 6. Transparencia y Rendición de Cuentas**

Fin	Objetivo o resumen narrativo	Nombre	Indicadores		Medios de Verificación
			Fórmula	Frecuencia y Tipo	
	Contribuir a la satisfacción de la población en el Municipio en materia de Cartillas Militares y CURP mediante la profesionalización de dicho servicio.	Porcentaje de ciudadanos que solicitaron información.	(V1V2) *100 (ciudadanos que solicitan información, realizados/ ciudadanos que solicitan información programado) *100	Trimestral Eficacia Estratégico	Informes de actividades del Departamento de CURP y Cartillas
	<b>Propósito</b>				
	La población del Municipio de Xicotepec cuenta con eficiente servicio Cartillas Militares y CURP	Porcentajes de solicitudes y peticiones, atendidas.	(V1V2) *100 (Número de solicitudes y peticiones atendidas/Total de solicitudes y peticiones recibidas) *100	Trimestral Eficacia Estratégico	Informes de actividades del Departamento de CURP y Cartillas
	<b>Componentes</b>				
	Calidad en la prestación del servicio de Cartillas Militares	Porcentaje de Cartillas deponcionadas para tramite, realizados.	(V1V2) *100 (Número de cartillas deponcionadas para tramite realizadas/número de cartillas tramitadas programadas) *100	Trimestral Eficacia Gestión	Informe de actividades del Departamento de CURP y Cartillas
	<b>Actividades</b>				
1.1	Realizar entrega de expedición de Cartillas a los ciudadanos.			Trimestral Eficacia Gestión	Informe de actividades del Departamento de CURP y Cartillas

REVISO

*Rocio Muñoz Vázquez*

ROCIO MUÑOZ VAZQUEZ  
CONTRALORA MUNICIPAL

ELABORO

*Carlos Gómez Trejo*

CARLOS GOMEZ TREJO  
TITULAR DE AUDITORIAS  
Y PROGRAMAS PRESUPUESTARIOS



CONTRALORIA  
XICOTEPEC  
PUEBLA.  
2018 - 2021



**MUNICIPIO DE XICOTEPEC**

**MATRIZ DE INDICADORES PARA RESULTADOS 2019, POR PROGRAMA PRESUPUESTARIO Y DEPENDENCIA.**

Programa presupuestario: **OPERATIVIDAD DE REGISTRO CIVIL**  
 Dependencia General: **Departamento de Registro Civil**  
 Pilar temático o Eje transversal: **3. Gobierno Honesto y al Servicio de la Gente**  
 Tema de desarrollo: **Eje 6. Transparencia y Rendición de Cuentas**

	Objetivo o resumen narrativo	Nombre	Indicadores		Medios de Verificación
			Fórmula	Frecuencia y Tipo	
<b>Fin</b>					
	Contribuir en la satisfacción de la ciudadanía en el Municipio de Xicotepéc en el trámite de documentación en Registro Civil a través de acciones de calidad.	Porcentaje de acciones realizadas por el área de Registro Civil.	$(V1/V2) * 100$ (acciones del Registro Civil, realizadas/acciones de Registro Civil, programado) *100	Annual Eficacia Estratégico	Informes de actividades de Registro Civil
<b>Propósito</b>					
	El Municipio de Xicotepéc cuenta con eficiente servicio en el área de Registro Civil.	Porcentajes de trámites atendidos.	$(V1/V2) * 100$ (trámites realizados/trámites programados) *100	Trimestral Eficiencia Estratégico	Informes de actividades de Registro Civil
<b>Componentes</b>					
	Calidad en el servicio prestado en Registro Civil	Porcentaje de personal capacitado, realizado.	$(V1/V2) * 100$ (personal capacitado, realizado/ personal capacitado, programado) *100	Annual Eficiencia Gestión	Informe de actividades de Registro Civil
<b>Actividades</b>					
1.1	Realizar informe de actuaciones para la Dirección General del Registro Civil del estado civil de las personas.			Mensual Eficacia Gestión	Informe de actividades de Registro Civil

REVISO

ELABORO

  
 Rocio Muñoz Vazquez  
 CONTRALORIA MUNICIPAL XICOTEPEC  
 PUEBLA.  
 2018 - 2021

CARLOS GOMEZ TREJO  
 TITULAR DE AUDITORIAS  
 Y PROGRAMAS PRESUPUESTARIOS

**MUNICIPIO DE XICOTEPEC**

**MATRIZ DE INDICADORES PARA RESULTADOS 2019, POR PROGRAMA PRESUPUESTARIO Y DEPENDENCIA.**

Programa presupuestario: **OPERATIVIDAD DE COMUNICACIÓN SOCIAL**

Dependencia General: **Dirección de Comunicación Social**

Pilar temático o Eje transversal: **1. Mas empleo y Mayor Inversión.**

Tema de desarrollo: **Eje 4. Desarrollo Económico y Turístico**

Fin	Objetivo o resumen narrativo	Nombre	Indicadores		Medios de Verificación
			Fórmula	Frecuencia y Tipo	
	Contribuir con la población a que esté informando de las acciones realiza el municipio mediante una difusión profesionalizada de la coordinación de comunicación social.	Porcentaje de acciones que realiza la coordinación de Comunicación Social.	(V1/V2) *100 (acciones que realiza la coordinación, realizadas/acciones que realiza la coordinación, programadas) *100	Anual Eficacia Eficiencia Estratégico	Informes de actividades de la Coordinación de Comunicación Social.
	<b>Propósito</b> El Municipio de Xicotepec cuenta con un eficiente servicio de Comunicación Social	Porcentajes de boletines y partes informativos	(V1/V2) *100 (boletines y partes informativos realizados/boletines y partes informativos programados) *100	Trimestral Eficacia Eficiencia Estratégico	Informes de actividades de la Coordinación de Comunicación Social.
	<b>Componentes</b> Eventos cubiertos para su difusión a la ciudadanía, realizado	Porcentaje de eventos cubiertos para difusión.	(V1/V2) *100 (eventos cubiertos realizados/eventos cubiertos, programados) *100	Trimestral Eficacia Eficiencia Estratégico	Informe de actividades de la Coordinación de Comunicación Social.
	<b>Actividades</b>				
1.1	Realizar trabajo de diseño gráfico.			Mensual Eficacia Eficiencia Gestión	Informe de actividades de la Coordinación de Comunicación Social
1.2	Realizar producción audio visual.			Mensual Eficacia Eficiencia Gestión	Informe de actividades de la Coordinación de Comunicación Social.

REVISO

*Rocio Muñoz Vazquez*

ROCIO MUÑOZ VAZQUEZ  
CONTRALORA MUNICIPAL

ELABORO

*Carlos Gomez Trejo*  
CARLOS GOMEZ TREJO  
TITULAR DE AUDITORIAS  
Y PROGRAMAS PRESUPUESTARIOS

CONTRALORIA  
XICOTEPEC  
PUEBLA  
2018 - 2021

**MUNICIPIO DE XICOTEPEC**

**MATRIZ DE INDICADORES PARA RESULTADOS 2019, POR PROGRAMA PRESUPUESTARIO Y DEPENDENCIA.**

Programa presupuestario: CONSOLIDAR LA GOBERNABILIDAD (OPERATIVIDAD DE SECRETARIA DE GOBERNACION)

Dependencia General: Secretaría de Gobernación

Pilar temático o Eje transversal: 4. Política Interna, Seguridad y Justicia

Tema de desarrollo: Eje 1. Seguridad, Tranquilidad y Bienestar

Objetivo o resumen narrativo	Nombre	Indicadores		Medios de Verificación
		Fórmula	Frecuencia y Tipo	
<b>Fin</b> Contribuir al desarrollo de la función pública del Municipio de Xicotepéc, mediante acciones que garanticen certeza jurídica	Porcentaje de acciones que dan certeza jurídica	(V1/V2) *100 (acciones que dan certeza jurídica, realizadas/acciones que dan certeza jurídica, programada) *100	Anual Eficacia Estratégico	Informe de Secretaría de Gobernación
<b>Propósito</b> El Municipio de Xicotepéc cuenta con procedimientos legales, formales y jurídicos	Porcentaje de acciones implementadas con que cuenta el Municipio en procedimientos legales, formales y jurídicos	(V1/V2) *100 (Número de acciones, realizadas/Número de acciones programadas) *100	Anual Eficacia Estratégico	Informe de Secretaría de Gobernación
<b>Componentes</b> Actividades para la atención ciudadana realizadas	Porcentaje de atenciones ciudadanas	(V1/V2) *100 (Atención ciudadana realizada/atención ciudadana programada) *100	Trimestral Eficacia Gestión	Informe de Secretaría de Gobernación
<b>Actividades</b> 1.1 Realizar orientación a la ciudadanía en ámbito de su competencia			Mensual Eficacia Gestión	Informe de Secretaría de Gobernación
1.2 Dar atención de solicitudes laborales			Mensual Eficacia Gestión	Informe de Secretaría de Gobernación
1.3 Dar atención a la ciudadanía en temas relacionados con Seguridad Pública			Mensual Eficacia Gestión	Informe de Secretaría de Gobernación
1.4 Dar asesorías jurídicas			Trimestral Eficacia Gestión	Informe de Secretaría de Gobernación

REVISO

*Rocio Muñoz Vazquez*

ELABORO

*Carlos Gomez Trejo*

ROCIO MUÑOZ VAZQUEZ  
 CONTRALORA MUNICIPAL  
 PUEBLA  
 2018 - 2021

CONTRALORIA  
 MUNICIPAL  
 XICOTEPEC  
 PUEBLA  
 2018 - 2021

CARLOS GOMEZ TREJO  
 TITULAR DE AUDITORIAS  
 Y PROGRAMAS PRESUPUESTARIOS

**MUNICIPIO DE XICOTEPEC**

**MATRIZ DE INDICADORES PARA RESULTADOS 2019, POR PROGRAMA PRESUPUESTARIO Y DEPENDENCIA.**

Programa presupuestario: **FINANZAS SANAS (OPERATIVIDAD DE TESORERÍA)**

Dependencia General: **Tesorería Municipal**

Pilar temático o Eje transversal: **3. Gobierno Honesto y al Servicio de la Gente**

Tema de desarrollo: **1. Seguridad, Tranquilidad y Bienestar**

Objetivo o resumen narrativo	Nombre	Indicadores		Medios de Verificación
		Fórmula	Frecuencia y Tipo	
<b>Fin</b> Contribuir a mejorar la recaudación de los recursos financieros propios mediante programas de beneficios fiscales para la población de Xicotepec.	Variación porcentual de la recaudación 2019 respecto de la de 2018.	$(V19Z)-1) *100$ (total de recaudación 2019/total de recaudación 2018)-1) *100	Annual Eficiencia Estratégico	Reportes de Tesorería
<b>Propósito</b> La ciudadanía del Municipio recibe atención y servicios de calidad realizado.	Porcentaje de personal capacitado adscrito a Tesorería Municipal.	$(V19Z) *100$ (personal capacitado, realizado/personal capacitado, programado) *100	Annual Eficiencia Estratégico	Constancias de capacitación de Servidores Públicos
<b>Componentes</b> Elaboración del presupuesto de Ingresos 2019, presupuesto de Egresos 2019, Programa Presupuestario e Informe de Gobierno entregado.	Porcentaje de documentos entregados	$(V19Z) *100$ (documentos entregados/total de documentos requeridos) *100	Annual Eficiencia Estratégico	Acuse de recibo
Observaciones de las Auditorías externas atendidas	Porcentaje de auditorías externas atendidas en tiempo y forma	$(V19Z) *100$ (auditorías atendidas, realizadas/auditorías atendidas, programadas) *100	Trimestral Eficiencia Estratégico	Informe de Tesorería
Informes entregados en tiempo y forma realizado	Porcentaje de informes entregados en tiempo y forma	$(V19Z) *100$ (informes entregados en tiempo y forma, realizado/ informes entregados en tiempo y forma, programados) *100	Mensual Eficiencia Estratégico	Acuse de recibo
<b>Actividades</b>				
1.1 Realizar Propuesta de Ingresos 2019			Annual Eficacia Gestión	Acuse de recibo
1.2 Realizar Propuesta de Egresos 2019			Annual Eficacia Gestión	Acuse de recibo
1.3 Realizar Programa Presupuestario			Annual Eficacia Gestión	Acuse de recibo
1.4 Informe de Gobierno gestión 2018			Annual Eficiencia Gestión	Acuse de recibo
1.5 Presentar Propuesta de Egresos 2019 al H. Cabildo de Xicotepec			Annual Eficacia Estratégico	Acuse de recibo
1.6 Presentar iniciativa de Ley de Ingresos 2020 al H. Congreso del Estado			Annual Eficacia Gestión	Acuse de recibo
2.1 Atender pliego de observaciones de la Auditoría Superior del Estado de Puebla			Semestral Eficiencia Gestión	Acuse de recibo
2.2 Contestar las recomendaciones del Auditor Externo			Semestral Eficiencia Gestión	Reportes trimestrales del departamento jurídico

2.3	Entregar copia certificada de la contratación del Auditor Externo		Anual Eficacia Gestión	Contrato del Auditor Externo
3.1	Realizar Estados Financieros		Mensual Eficiencia Gestión	Acuse de recibo
3.2	Entregar Formato de la Ley Disciplinaria y otros		Trimestral Eficiencia Gestión	Acuse de recibo
3.3	Entregar Cédulas de predial y Derechos de Suministro de Agua		Mensual Eficacia Gestión	Acuse de recibo
3.4	Entregar Cuenta Publica		Anual Eficiencia Gestión	Acuse de recibo
3.5	Realizar informe de seguimiento del programa de armonización contable del Municipio de Xicotepec		Trimestral Eficacia Gestión	Acuse de recibo



REVISO

*Rocio Muñoz Vazquez*

ROCIO MUÑOZ VAZQUEZ  
 CONTRALORA MUNICIPAL XICOTEPEC

ELABORO

*Carlos Gomez Trejo*

CARLOS GOMEZ TREJO  
 TITULAR DE AUDITORIAS  
 Y PROGRAMAS PRESUPUESTARIOS

CONTRALORIA  
 MUNICIPAL XICOTEPEC  
 PUEBLA.  
 2018 - 2021

**MUNICIPIO DE XICOTEPEC**

**MATRIZ DE INDICADORES PARA RESULTADOS 2019, POR PROGRAMA PRESUPUESTARIO Y DEPENDENCIA.**

Programa presupuestario: ADMINISTRACION CON GOBERNANZA (OPERATIVIDAD DE SECRETARIA DE ADMINISTRACION)

Dependencia General: Secretaria de Administración

Pilar temático o Eje transversal: 3. Gobierno Honesto y al Servicio de la Gente

Tema de desarrollo: 1. Seguridad, Tranquilidad y Bienestar.

Fin	Objetivo o resumen narrativo	Indicadores		Medios de Verificación
		Nombre	Fórmula	
	Contribuir al beneficio de la población mediante una Hacienda Pública municipal fortalecida con acciones, planeación y estrategias.	Porcentaje de acciones que beneficien la Hacienda Pública municipal.	$(V1W2) * 100$ (acciones implementadas, realizados/acciones implementados, programados) *100	Informe de actividades de la Secretaría de Administración
	<b>Propósito</b> La población del Municipio de Xicotepec cuenta con una eficiente administración en los requerimientos y adquisición de materiales.	Porcentaje de requerimientos y adquisiciones calendarizadas realizados	$(V1W2) * 100$ (requerimientos y adquisiciones, realizados/requerimientos y adquisiciones, programados) *100	Informe de actividades de la Secretaría de Administración
	<b>Componentes</b> Patrón de proveedores y servicios 2019 realizado.	Patrón de proveedor de proveedores y servicios de 2019 realizado.	$(V1W2) * 100$ (patrón de proveedores y servicios 2019, realizado/patrón de proveedores y servicios 2019, programado) *100	Informe de actividades de la Secretaría de Administración
	<b>Actividades</b>			
1.1	Realizar un programa de adquisiciones, arrendamientos y servicios.			Informe de compra
1.2	Realizar los procesos de licitación			Programa

REVISO



ROCIO MUÑOZ VAZQUEZ  
CONTRALORA MUNICIPAL

ELABORO



CARLOS GOMEZ TREJO  
TITULAR DE AUDITORIAS  
Y PROGRAMAS PRESUPUESTARIOS

CONTRALORIA  
XICOTEPEC  
PUEBLA  
2018 - 2021

**MUNICIPIO DE XICOTEPEC**

**MATRIZ DE INDICADORES PARA RESULTADOS 2019, POR PROGRAMA PRESUPUESTARIO Y DEPENDENCIA.**

Programa presupuestario: **OPERATIVIDAD DE SERVICIOS GENERALES**

Dependencia General: **Dirección Servicios Generales**

Pilar temático o Eje transversal: **3. Gobierno Honesto y al Servicio de la Gente**

Tema de desarrollo: **1. Seguridad, Tranquilidad y Bienestar.**

Fin	Objetivo o resumen narrativo	Indicadores		Medios de Verificación
		Nombre	Fórmula	
<b>Propósito</b> El Municipio de Xicotepec cuenta con un eficiente Dirección de Servicios Generales	Contribuir al bienestar de la población del Municipio en materia de seguridad, atención oportuna y servicios municipales mediante unidades vehiculares en buen estado.	Porcentaje de áreas administrativas y Operativas que son atendidas por la Dirección de Servicios Generales.	$(V1M2) *100$ (áreas administrativas y operativas atendidas, realizados/áreas administrativas y operativas programadas) *100	Trimestral Eficacia Estratégico Informe de actividades de la Dirección de Servicios Generales.
		Porcentaje de parque vehicular activo.	$(V1M2) *100$ (parque vehicular activo, realizado/parque vehicular, programado) *100	Anual Eficacia Estratégico Informe de actividades de Dirección de Servicios Generales
		Porcentaje de mantenimiento preventivo y correctivos del ayuntamiento.	$(V1M2) *100$ (mantenimientos al parque vehicular, realizado/ mantenimientos al parque vehicular programados) *100	Trimestral Eficacia Gestión Informe de actividades de Dirección de Servicios Generales
<b>Actividades</b>				
1.1	Realizar abastecimiento de combustible.			Mensual Eficacia Gestión Informe de actividades de Dirección de Servicios Generales

REVISO  
  
 ROCÍO MUÑOZ VAZQUEZ  
 CONTRALORA MUNICIPAL

ELABORO  
  
 CARLOS GOMEZ TREJO  
 TITULAR DE AUDITORIAS  
 Y PROGRAMAS PRESUPUESTARIOS

CONTRALORIA  
 XICOTEPEC  
 PUEBLA,  
 2018 - 2021

**MUNICIPIO DE XICOTEPEC**

**MATRIZ DE INDICADORES PARA RESULTADOS 2019, POR PROGRAMA PRESUPUESTARIO Y DEPENDENCIA.**

Programa presupuestario: **GENTE TRANQUILA Y VIVIENDO EN PAZ (OPERATIVIDAD DE SEGURIDAD PUBLICA)**

Dependencia General: **Secretaría de Seguridad Pública y Tránsito Municipal**

Pilar temático o Eje transversal: **4. Política Interna, Seguridad y Justicia**

Tema de desarrollo: **1. Seguridad, Tranquilidad y Bienestar**

Objetivo o resumen narrativo	Indicadores		Medios de Verificación
	Nombre	Fórmula	
<b>Fin</b> Contribuir al mejoramiento de la Seguridad Pública en el Municipio de Xicotepec mediante la aplicación de acciones o estrategias que permitan brindar la paz y el orden público entre la ciudadanía.	Porcentaje de acciones realizadas que permiten mejorar la Seguridad Pública en el Municipio.	(V1/V2) *100 (acciones, realizadas/acciones, programadas) *100	Informes de Seguridad Pública
<b>Propósito</b> La población del Municipio de Xicotepec cuenta con eficiente servicio en Seguridad Pública Municipal.	Porcentaje de solicitudes de Evaluación de Control y Confianza	(V1/V2) *100 (Tramites de Evaluación de Control y Confianza realizados/Tramites de Evaluación de Control y Confianza programados) *100	Informes de Seguridad Pública
<b>Componentes</b>			
Operativos de Seguridad Pública implementado	Porcentaje de operativos de Seguridad Pública	(V1/V2) *100 (operativos de Seguridad Pública realizados/operativos de Seguridad Pública programados) *100	Parte de novedades
La Policía Municipal equipada y capacitada, realizado	Porcentaje de elementos de Seguridad Pública capacitados	(V1/V2) *100 (total de policías que recibieron capacitación y adiestramiento, realizados/total de policías que recibieron capacitación / adiestramiento, programado) *100	Constancias de capacitación
Recordos preventivos en patrulla dentro de la Cabecera Municipal, Juntas Auxiliares y localidades, realizado	Porcentaje de recordos de prevención del delito en patrulla	(V1/V2) *100 (recordos de prevención del delito en patrulla, realizados/recordos de prevención del delito en patrulla, programados) *100	Bitácoras de recorridos
<b>Actividades</b>			
1.1 Brindar apoyos a la ciudadanía y visitarles a nuestro municipio durante los diferentes eventos que se realizan durante el año.			Trimestral Eficiencia Gestión
1.2 Realizar disposiciones al Juez Calificador			Mensual Eficiencia Gestión
2.1 Adquirir equipamiento para todo el cuerpo de Seguridad Pública del Municipio			Anual Eficiencia Gestión
2.2 Adquirir patrullas			Anual Eficiencia Gestión
3.1 Realizar recorridos de ciernes de bares			Trimestral Eficiencia Gestión
<b>REVISOR</b>			
<b>ELABORADOR</b>			

  
**ROCIO MUÑOZ VAZQUEZ**  
 CONTRALORA MUNICIPAL  
 XICOTEPEC  
 PUEBLA.  
 2018 - 2021

**CARLOS GOMEZ TREJO**  
 TITULAR DE AUDITORIAS  
 Y PROGRAMAS PRESUPUESTARIOS



**MUNICIPIO DE XICOTEPEC**

**MATRIZ DE INDICADORES PARA RESULTADOS 2019, POR PROGRAMA PRESUPUESTARIO Y DEPENDENCIA.**

Programa presupuestario: OPERATIVIDAD DE INDUSTRIA Y COMERCIO

Dependencia General: Dirección de Industria y Comercio

Pilar temático o Eje transversal: 1. Mas empleo y mayor inversión.

Tema de desarrollo: 4. Desarrollo Económico y Turístico.

Objetivo o resumen narrativo	Indicadores		Medios de Verificación
	Nombre	Fórmula	
Fin Contribuir a la satisfacción de la población en el Municipio en Industria y Comercio mediante la profesionalización de dicho rubro.	Porcentaje de acciones realizadas por la Dirección de Industria y Comercio.	(V1/V2) *100 (acciones de la Dirección realizadas/ acciones de la Dirección, programada) *100	Trimestral Eficiencia Estratégico Informe de actividades de la Dirección de Industria y Comercio
Propósito La población del municipio de Xicotepec cuenta con eficiente servicio de la dirección de Industria y comercio.	Porcentaje de personas atendidas.	(V1/V2) *100 (personas atendidas, realizadas/ personas atendidas, programadas) *100	Trimestral Eficiencia Estratégico Informe de actividades de Dirección de Industria y Comercio
Componentes Tramites de cédulas de licencias de empadronamiento y licencias de funcionamiento, realizado.	Porcentaje de tramites, cédulas y licencias, realizados	(V1/V2) *100 (tramite de cédulas y licencias, realizadas/tramite de cédulas y licencias, programadas) *100	Trimestral Eficiencia Gestión Informe de actividades de Dirección de Industria y Comercio.
Actividades 1.1 Realizar asignación de espacios para los comerciantes, para las diferentes temporadas.			Trimestral Eficacia Gestión Informe de actividades de Dirección de Servicios Generales

REVISO

*Rocio Muñoz Vazquez*  
 ROCIO MUÑOZ VAZQUEZ  
 CONTRALORA MUNICIPAL

ELABORO

*Carlos Gomez Trejo*

CARLOS GOMEZ TREJO  
 TITULAR DE AUDITORIAS  
 Y PROGRAMAS PRESUPUESTARIOS



CONTRALORIA  
 XICOTEPEC  
 PUEBLA.  
 2018 - 2021

**MUNICIPIO DE XICOTEPEC**

**MATRIZ DE INDICADORES PARA RESULTADOS 2019, POR PROGRAMA PRESUPUESTARIO Y DEPENDENCIA.**

Programa presupuestario: OPERATIVIDAD DE RASTRO MUNICIPAL

Dependencia General: Dirección de Rastro Municipal

Pilar temático o Eje transversal: 1. Mas empleo y mayor inversión.

Tema de desarrollo: 4. Desarrollo Económico y Turístico.

Fin	Objetivo o resumen narrativo	Nombre	Indicadores		Frecuencia y Tipo	Medios de Verificación
			Fórmula			
	Contribuir a la satisfacción de los compradores de carne en el rastro municipal mediante la profesionalización de dicho rubro	Porcentaje de acciones de la dirección de rastro municipal.	(V1/V2) *100 (acciones de la Dirección del rastro municipal, realizadas / acciones de la Dirección del rastro municipal, programadas) *100	Anual	Eficacia Estratégico	Informe de actividades de la Dirección de Rastro Municipal.
	<b>Propósito</b> El municipio de Xicotepec cuenta con un eficiente servicio de Rastro Municipal.	Porcentaje de capacitaciones recibidas.	(V1/V2) *100 (capacitaciones recibidas, realizadas/capacitaciones recibidas, programadas) *100	Semestral	Eficacia Estratégico	Informe de actividades de Dirección de Rastro Municipal.
	<b>Componentes</b> Reuniones de trabajo en temas relacionados con Rastro Municipal.	Porcentaje de reuniones de trabajo.	(V1/V2) *100 (reuniones de trabajo, realizadas/reuniones de trabajo, programadas) *100	Semestral	Eficacia Gestión	Informe de actividades de Dirección de Rastro Municipal.
	<b>Actividades</b>					
1.1	Realizar equipamiento de trabajo				Semestral	Eficacia Gestión Informe de actividades de Dirección de Rastro Municipal.
1.2	Atender la verificación e inspecciones Sanitarias.				Trimestral	Eficacia Gestión Informe de actividades de Dirección de Rastro Municipal.

REVISO

*Rocio Muñoz Vázquez*

ROCIO MUÑOZ VAZQUEZ  
CONTRALORA MUNICIPAL



CONTRALORIA  
XICOTEPEC  
PUEBLA.  
2018 - 2021

ELABORO

*Carlos Gómez Trejo*  
CARLOS GOMEZ TREJO  
TITULAR DE AUDITORIAS  
Y PROGRAMAS PRESUPUESTARIOS

**MUNICIPIO DE XICOTEPEC**

**MATRIZ DE INDICADORES PARA RESULTADOS 2019, POR PROGRAMA PRESUPUESTARIO Y DEPENDENCIA.**

Programa presupuestario: **CULTIVANDO LAS RAÍCES (OPERATIVIDAD DE TURISMO)**

Dependencia General: **Coordinación de Turismo**

Pilar temático o Eje transversal: **1. Más Empleo y Mayor Inversión**

Tema de desarrollo: **Eje 4. Desarrollo Económico y Turístico**

Fin	Objetivo o resumen narrativo	Indicadores			Medios de Verificación
		Nombre	Fórmula	Frecuencia y Tipo	
		Variación porcentual de la derrama económica local turística en 2019 respecto a 2018	$(\frac{V1M2-1}{1}) * 100$ (derrama económica local turística en 2019/derrama económica local turística en 2018) - 1) *100	Annual Eficacia Estratégico	Informe de actividades de Coordinación de Turismo
		Porcentaje de turistas asistentes a eventos organizados por el Municipio de Xicotepec	$(\frac{V1M2}{100}) * 100$ (turistas asistentes a eventos en el año, realizado/turistas asistentes a eventos en el año, programado) *100	Annual Eficacia Estratégico	Informe de actividades de Coordinación de Turismo
<b>Componentes</b>					
	Eventos turísticos organizados por la Coordinación de Turismo, realizado	Porcentaje de eventos turísticos realizados	$(\frac{V1M2}{100}) * 100$ (eventos turísticos realizados/eventos turísticos programados) *100	Trimestral Eficacia Gestión	Informe de actividades de Coordinación de Turismo
	Diffundir al Municipio de Xicotepec como "Pueblo Mágico" realizado	Porcentaje de acciones de difusión en redes sociales para incrementar el turismo en el Municipio.	$(\frac{V1M2}{100}) * 100$ (acciones para difundir a Xicotepec como "Pueblo Mágico" realizadas/ acciones para difundir a Xicotepec como "Pueblo Mágico", programadas) *100	Trimestral Eficacia Gestión	Informe de actividades de Coordinación de Turismo
	Personal de la Coordinación de Turismo brinda un servicio de calidad, capacitado.	Porcentaje de personal capacitado Coordinación Turismo.	$(\frac{V1M2}{100}) * 100$ (número de personal capacitado, realizado/número de personal capacitado, programado) *100	Trimestral Eficacia Gestión	Informe de actividades de Coordinación de Turismo
<b>Actividades</b>					
1.1	Realizar evento "Desafío en las nubes"			Annual Eficacia Gestión	Informe de actividades de Coordinación de Turismo
1.2	Realizar evento "Xicote Blue 2019".			Annual Eficacia Gestión	Informe de actividades de Coordinación de Turismo
1.3	Realizar evento "México Mio".			Annual Eficacia Gestión	Informe de actividades de Coordinación de Turismo
1.4	Realizar evento de Metociclistas y Encuentro de bandas de Rock por el cámer.			Annual Eficacia Gestión	Informe de actividades de Coordinación de Turismo
1.5	Realizar conmemoración de 7° Aniversario de Xicotepec Pueblo Mágico e Iluminación Navideña.			Annual Eficacia Gestión	Informe de actividades de Coordinación de Turismo
2.1	Realizar evento turístico en la "44ª edición tangule turístico" sede en Acapulco Guerrero".			Annual Eficacia Gestión	Informe de la Comisión de Turismo
2.2	Realizar evento "Tingulos Pueblo Mágicos" sede en Pachuca, Hidalgo.			Annual Eficacia Gestión	Informe de la Comisión de Turismo

**CONTRALORIA MUNICIPAL**

3.1	Asistir a capacitaciones.		Semestral Eficacia Gestión	Informe de la Comisión de Turismo
3.2	Realizar reuniones con los diferentes niveles de gobierno.		Semestral Eficacia Gestión	Informe de la Comisión de Turismo
3.3	Realizar capacitaciones a policía, negocios, ariftriones y prestadores de servicios en general		Annual Eficacia Gestión	Informe de la Comisión de Turismo

REVISO

*Rocio Muñoz Vazquez*  
 RUCIO MUÑOZ VAZQUEZ  
 CONTRALORA MUNICIPAL

ELABORO

*Carlos Gomez Trejo*  
 CARLOS GOMEZ TREJO  
 TITULAR DE AUDITORIAS  
 Y PROGRAMAS PRESUPUESTARIOS

CONTRALORIA  
 XICOTEPEC  
 PUEBLA.  
 2018 - 2021

**MUNICIPIO DE XICOTEPEC**

**MATRIZ DE INDICADORES PARA RESULTADOS 2019, POR PROGRAMA PRESUPUESTARIO Y DEPENDENCIA.**

Programa presupuestario: **OPERATIVIDAD DE CULTURA**

Dependencia General: **Dirección de Cultura**

Pilar temático o Eje transversal: **2. Igualdad de oportunidades para Todos.**

Tema de desarrollo: **2. Educación y Cultura**

Fin	Objetivo o resumen narrativo	Indicadores		Medios de Verificación
		Nombre	Fórmula	
	Contribuir a la satisfacción a la población en el Municipio con el rescate de la Cultura y las Tradiciones mediante acciones implementadas.	Porcentaje de acciones implementadas.	(V1/V2) *100 (Número de acciones realizadas/número de acciones programadas) *100	Informe de actividades de Dirección de Cultura
	Propósito La población del municipio de Xicotepc cuenta con eficientes actividades en rescate de nuestras tradiciones culturales.	Porcentaje de actividades en rescate de nuestras tradiciones culturales.	(V1/V2) *100 (actividades en rescate de nuestras tradiciones realizadas/ actividades en rescate de nuestras tradiciones, programadas) *100	Informe de actividades de Dirección de Cultura
	Componentes Operatividad de la Dirección de Cultura, realizada.	Porcentaje de acciones realizadas por la dirección de cultura	(V1/V2) *100 (acciones de la Dirección de Cultura, realizadas/acciones de la Dirección de Cultura programadas) *100	Informe de actividades de Dirección de Cultura
	Actividades			
1.1	Realizar eventos de tradiciones y culturas.			Informe de actividades de Dirección de Cultura
1.2	Realizar reuniones y capacitaciones.			Informe de actividades de Dirección de Cultura
1.3	Realizar cursos de verano			Informe de actividades de Dirección de Cultura
1.4	Realizar difusión de los eventos y actividades			Informe de actividades de Dirección de Cultura
1.5	Realizar mantenimiento para el evento de la fiesta de la "Xochipila"			Informe de actividades de Dirección de Cultura
1.6	Realizar reuniones de organización por evento			Informe de actividades de Dirección de Cultura

REVISOR  
*Rocio Muñoz Vazquez*

ELABORADOR  
*Carlos Gómez Trejo*

CARLOS GÓMEZ TREJO  
TITULAR DE AUDITORIAS  
Y PROGRAMAS PRESUPUESTARIOS

ROCIO MUÑOZ VAZQUEZ  
CONTRALORIA MUNICIPAL  
XICOTEPEC  
PUEBLA.  
2018 - 2021

**MUNICIPIO DE XICOTEPEC**

**MATRIZ DE INDICADORES PARA RESULTADOS 2019, POR PROGRAMA PRESUPUESTARIO Y DEPENDENCIA.**

Programa presupuestario: **DESARROLLO SOCIAL (OPERATIVIDAD DE DESARROLLO SOCIAL MUNICIPAL)**

Dependencia General: **Secretaría de Desarrollo Social**

Pilar temático o Eje transversal: **2. Igualdad de Oportunidades para Todos**

Tema de desarrollo: **1. Seguridad, Tranquilidad y Bienestar**

Objetivo o resumen narrativo	Nombre	Indicadores		Medios de Verificación
		Fórmula	Frecuencia y Tipo	
<b>Fin</b>				
Contribuir al desarrollo social de la población en condiciones de pobreza, vulnerabilidad y marginación mediante la gestión de programas.	Porcentaje de gestiones para fomentar el desarrollo social de los ciudadanos del Municipio	$(V1/V2) * 100$ (gestiones para fomentar el desarrollo social, realizadas/gestiones para fomentar el desarrollo social, programadas) *100	Annual Eficacia Estratégico	Informe de la Secretaría de Desarrollo Social Municipal
<b>Propósito</b>				
La población del Municipio de Xicotepec cuenta con una coordinación en política social ante los diferentes niveles de Gobierno, sectores sociales y privados	Porcentaje de acciones realizadas	$(V1/V2) * 100$ (acciones, realizadas/acciones, programadas) *100	Annual Eficacia Estratégico	Informe de la Secretaría de Desarrollo Social Municipal
<b>Componentes</b>				
Entrega de apoyos a las familias beneficiadas, implementado.	Porcentaje de entrega de apoyo a los adultos mayores.	$(V1/V2) * 100$ (entrega de apoyos a los adultos mayores, realizados/entrega de apoyos a los adultos mayores, programados) *100	Annual Eficacia Gestión	Informe de la Secretaría de Desarrollo Social Municipal
<b>Actividades</b>				
1.1 Realizar encuestas y verificaciones domiciliarias para los programas federales.			Semestral Eficacia Gestión	Informe de la Secretaría de Desarrollo Social Municipal
1.2 Realizar evento del "Día de la comunidad"			Semestral Eficacia Gestión	Informe de la Secretaría de Desarrollo Social Municipal
1.3 Construir "Tanque de almacenamiento de Agua"			Annual Eficiencia Gestión	Informe de la Secretaría de Desarrollo Social Municipal
1.4 Realizar la entrega de techos			Annual Eficiencia Gestión	Lista de beneficiarios
1.5 Realizar entrega de tinacos			Annual Eficiencia Gestión	Lista de beneficiarios
1.6 Realizar la entrega de calentadores solares			Annual Eficiencia Gestión	Lista de beneficiarios

REVISO

*Rocio Muñoz Vazquez*  
ROCIO MUÑOZ VAZQUEZ  
CONTRALORA MUNICIPAL

ELABORO

*Carlos Gomez Trejo*  
CARLOS GOMEZ TREJO  
TITULAR DE AUDITORIAS  
Y PROGRAMAS PRESUPUESTARIO

CONTRALORIA  
XICOTEPEC  
PUEBLA.  
2018 - 2021

## CONTRALORIA MUNICIPAL

### MUNICIPIO DE XICOTEPEC

#### MATRIZ DE INDICADORES PARA RESULTADOS 2019, POR PROGRAMA PRESUPUESTARIO Y DEPENDENCIA.

Programa presupuestario: EDUCACIÓN, CULTURA Y DEPORTE (OPERATIVIDAD DE DESARROLLO HUMANO Y EDUCATIVO)

Dependencia General: Secretaría de Desarrollo Humano y Educativa

Pilar temático o Eje transversal: 2. Igualdad de Oportunidades para todos.

Tema de desarrollo: 2. Educación y Cultura.

Fin	Objetivo o resumen narrativo	Indicadores			Medios de Verificación
		Nombre	Fórmula	Frecuencia y Tipo	
	Contribuir a la satisfacción de la población en el Municipio en materia de Educación, Cultura y Deporte mediante acciones que fomentan dicho rubro.	Porcentaje de personas atendidas de la dirección de vinculación de escuelas	$(V1/V2) * 100$ (personas atendidas de la Dirección realizadas/ personas atendidas de la dirección programadas) *100	Annual Eficacia Estratégico	Informes de Secretaría de Desarrollo Humano y Educación
	Propósito La población del Municipio de Xicotepec cuenta con un eficiente apoyo a la Educación y Cultura	Porcentaje de acciones para fomentar la Educación y Cultura	$(V1/V2) * 100$ (actividad para fomentar la educación y cultura realizadas/ actividades para fomentar la educación y cultura)	Annual Eficacia Estratégico	Informes de Secretaría de Desarrollo Humano y Educación
	Componentes Actividades artísticas y culturales en el Municipio de Xicotepec realizadas.	Porcentaje de actividades artísticas y culturales.	$(V1/V2) * 100$ (Actividades artísticas y culturales, realizadas/total de actividades artísticas y culturales, programadas) *100	Trimestral Eficacia Estratégico	Informes de Secretaría de Desarrollo Humano y Educación
	Actividades educativas en el municipio de Xicotepec, realizadas	Porcentaje de actividades educativas.	$(V1/V2) * 100$ (Actividades educativas, realizadas/total de actividades educativas programadas) *100	Trimestral Eficacia Estratégico	Informes de Secretaría de Desarrollo Humano y Educación
	Actividades de Bibliotecas Públicas realizadas	Porcentaje de actividades de Bibliotecas Públicas	$(V1/V2) * 100$ (Actividades de Bibliotecas Públicas realizadas/ Actividades de Bibliotecas Públicas programadas) *100	Semestral Eficacia Gestión	Informes de Secretaría de Desarrollo Humano y Educación
	Actividades de dirección de Deportes	Porcentaje de actividades de la dirección de Deportes	$(V1/V2) * 100$ (Actividades de dirección de Deportes realizadas/ actividades de dirección de Deportes programadas) *100	Trimestral Eficacia Estratégico	Informes de Secretaría de Desarrollo Humano y Educación
	Actividades				
1.1	Realizar eventos en diferentes tipos de actividades escolares			Trimestral Eficacia Gestión	Informes de Secretaría de Desarrollo Humano y Educación
1.2	Realizar conferencias.			Semestrales Eficacia Gestión	Informes de Secretaría de Desarrollo Humano y Educación
1.3	Dar apoyos a las Instituciones Educativas en sus eventos.			Annual Eficacia Gestión	Informes de Secretaría de Desarrollo Humano y Educación
1.4	Realizar "Talleres y curso de verano".			Annual Eficacia Gestión	Informes de Secretaría de Desarrollo Humano y Educación
2.1	Realizar prácticas y talleres dirigidos a estudiantes, maestros, supervisores y jefes de sector.			Trimestral Eficacia Gestión	Informes de Secretaría de Desarrollo Humano y Educación
2.2	Realizar eventos en diferentes tipos de actividades			Trimestral Eficacia Gestión	Informes de Secretaría de Desarrollo Humano y Educación

**CONTRALORIA MUNICIPAL**

2.3	Realizar entrega de apoyos.			Semestral Eficiencia Gestión	Informes de Secretaria de Desarrollo Humano y Educación
3.1	Realizar curso de verano.			Annual Eficiencia Gestión	Informes de Secretaria de Desarrollo Humano y Educación
3.2	Realizar capacitaciones a personal de Bibliotecas.			Annual Eficiencia Gestión	Informes de Secretaria de Desarrollo Humano y Educación
3.3	Realizar evento de Bibliotecas.			Trimestral Eficiencia Gestión	Informes de Secretaria de Desarrollo Humano y Educación
3.4	Realizar periódico mural			Annual Eficiencia Gestión	Informes de Secretaria de Desarrollo Humano y Educación
3.5	Asistir a los eventos convocados por los diferentes niveles de Gobierno			Mensual Eficiencia Gestión	Informes de Secretaria de Desarrollo Humano y Educación
4.1	Realizar "XXXI Juegos deportivos y culturales magistrales de educación especial sección Z3".			Semestral Eficiencia Gestión	Informes de Secretaria de Desarrollo Humano y Educación
4.2	Realizar actividades físicas			Trimestral Eficacia Gestión	Informes de Secretaria de Desarrollo Humano y Educación
4.3	Realizar apoyos económicos.			Trimestral Eficiencia Gestión	Informes de Secretaria de Desarrollo Humano y Educación
4.4	Realizar evento de "Día Mundial de Actividad Física".			Annual Eficacia Gestión	Informes de Secretaria de Desarrollo Humano y Educación
4.5	Realizar evento "Día del Padre".			Annual Eficacia Gestión	Informes de Secretaria de Desarrollo Humano y Educación

REVISO

*Rocio Muñoz Vazquez*  
 ESTADOS UNIDOS MEXICANOS

ROCIO MUÑOZ VAZQUEZ  
 CONTRALORA MUNICIPAL

ELABORO

*Carlos Gomez Trejo*

CARLOS GOMEZ TREJO  
 TITULAR DE AUDITORIAS  
 Y PROGRAMA S PRESUPUESTARIO

CONTRALORIA  
 XICOTEPEC  
 PUEBLA.  
 2018 - 2021



**MUNICIPIO DE XICOTEPEC**

**MATRIZ DE INDICADORES PARA RESULTADOS 2019, POR PROGRAMA PRESUPUESTARIO Y DEPENDENCIA.**

Programa presupuestario: **DESARROLLO RURAL (OPERATIVIDAD DE LA SECRETARIA DE DESARROLLO URBANO, RURAL Y MEDIO AMBIENTE)**

Dependencia General: **Secretaría de Desarrollo Urbano y Rural**

Pilar temático o Eje transversal: **2. Igualdad de oportunidades para todos.**

Temas de desarrollo: **3. Desarrollo sustentable.**

Fin	Objetivo o resumen narrativo	Indicadores		Medios de Verificación
		Nombre	Fórmula	
	Contribuir al beneficio de la población del Municipio en materia de desarrollo rural y urbano mediante acciones de gestiones de programas, apoyos y proyectos para los productores de la región.	Porcentaje de acciones para fomentar el desarrollo rural de los productores de la región.	$(V1/V2) * 100$ (acciones para fomentar el desarrollo rural y urbano, realizadas/ acciones para fomentar el desarrollo rural y urbano, programadas) *100	Informe de Secretaría Urbano y Rural
	Propósito			
	La población del municipio de Xicotepec cuenta con capacitación para incrementar los productos rurales.	Porcentaje de productores rurales capacitados 2019	$(V1/V2) * 100$ (productores capacitados, realizado/productores capacitados programados) *100	Informe de Secretaría Urbano y Rural
	Componentes			
	Calidad en la prestación del servicio a los productores implementado.	Porcentaje del personal capacitado	$(V1/V2) * 100$ (porcentaje del personal capacitado, realizado/ porcentaje de personal capacitado, programado) *100	Informe de Secretaría Urbano y Rural
	Apoyos entregados a los productores realizado	Porcentaje de apoyos entregados a los productores	$V1/V2) * 100$ (apoyos entregados a los productores, realizado/ apoyos entregados a productores programados) *100	Informe de Secretaría Urbano y Rural
	Actividades			
1.1	Realizar capacitaciones a productores			Informe de Secretaría Urbano y Rural
1.2	Realizar taller de planeación estratégica del programa de desarrollo territorial "PRODETER"			Informe de Secretaría Urbano y Rural
1.3	Realizar el programa municipal de "Xicote park".			Informe de Secretaría Urbano y Rural
1.4	Realizar "primer festival de día del maíz y del moliote".			Informe de Secretaría Urbano y Rural
1.5	Abrir ventanilla para brindar información a productores			Informe de Secretaría Urbano y Rural
2.1	Entrega de programas "Insumos para el campo 2019". En sus componentes fertilizantes y herramientas básicas.			Informe de Secretaría Urbano y Rural
2.2	Entrega de seguro agropecuario colabrofiticos			Informe de Secretaría Urbano y Rural

**CONTRALORIA MUNICIPAL**

REVISO

*Rocio Muñoz Vázquez*  
ROCIO MUÑOZ VAZQUEZ  
CONTRALORA MUNICIPAL

ELABORO

*Carlos Gómez Trejo*

CARLOS GOMEZ TREJO  
TITULAR DE AUDITORIAS  
Y PROGRAMAS PRESUPUESTARIO

CONTRALORIA  
XICOTEPEC  
PUEBLA.  
2018 - 2021

**MUNICIPIO DE XICOTEPEC**

**MATRIZ DE INDICADORES PARA RESULTADOS 2019, POR PROGRAMA PRESUPUESTARIO Y DEPENDENCIA.**

Programa presupuestario: **SALUD PARA TODOS (OPERATIVIDAD DE SALUD)**

Dependencia General: **Coordinación de Salud**

Pilar temático o Eje transversal: **2. Igualdad de oportunidades para todos**

Tema de desarrollo: **5. Salud y asistencia social incluyente**

Objetivo o resumen narrativo	Nombre	Indicadores		Medios de Verificación
		Fórmula	Frecuencia y Tipo	
<b>Fin</b> Contribuir a la salud de la población mediante programas que ayuden al mejoramiento en la atención integral.	Porcentaje de acciones para mejorar la atención de la salud de la población.	(V1/V2) *100 (acciones para mejorar la salud, realizadas/ acciones para mejorar la salud, programadas) *100	Anual Eficacia Estratégico	Informes de Coordinación de Salud
<b>Propósito</b> La población de Xicotepec cuenta con un eficiente servicio de salud.	Porcentaje de campañas de salud	(V1/V2) *100 (campañas de salud, realizadas/ campaña de salud, programadas) *100	Semestral Eficacia Estratégico	Informes de Coordinación de Salud
<b>Componentes</b> Atenciones médicas de calidad, realizadas	Porcentaje de dictámenes médicos	(V1/V2) *100 (dictámenes médicos realizados/ dictámenes médicos programados) *100	Trimestral Eficacia Gestión	Informes de Coordinación de Salud
<b>Actividades</b>				
1.1 Realizar consultas médicas.			Trimestral Eficacia Gestión	Informes de Coordinación de Salud
1.2 Realizar valoraciones a empleadas de bares y cantinas.			Trimestral Eficacia Gestión	Informes de Coordinación de Salud

REVISO  
*Rocio Muñoz Vazquez*

ROCIO MUÑOZ VAZQUEZ  
CONTRALORA MUNICIPAL

ESTADOS UNIDOS MEXICANOS  
CONTRALORIA  
XICOTEPEC  
PUJEBLA  
2018 - 2021

ELABORO  
*Carlos Gomez Trejo*

CARLOS GOMEZ TREJO  
TITULAR DE AUDITORIA  
Y PROGRAMAS PRESUPUESTARIO

**MATRIZ DE INDICADORES PARA RESULTADOS 2019, POR PROGRAMA PRESUPUESTARIO Y DEPENDENCIA.**

Programa presupuestario: **IMPULSO DE LA JUVENTUD DE XICOTEPEC (OPERATIVIDAD DEL INSTITUTO MUNICIPAL DE LA JUVENTUD Y EL DEPORTE)**

Dependencia: **Instituto Municipal de la Juventud y el Deporte.**

Pilar temático o Eje transversal: **2. Igualdad de oportunidades para todos**

Tema de desarrollo: **1. Seguridad, Tranquilidad y Bienestar.**

Fin	Objetivo o resumen narrativo	Indicadores		Medios de Verificación	
		Nombre	Fórmula		
	Contribuir a la satisfacción de los jóvenes en el Municipio de Xicotepec mediante acciones que los beneficien, siempre con una visión de equidad de género.	Porcentaje de acciones que beneficien a los jóvenes de Xicotepec.	$(VIW2) * 100$ (acciones que beneficien a los jóvenes realizados/ acciones que beneficien a los jóvenes programados) *100	Anual Eficacia Estratégico	Informes del Instituto Municipal de la Juventud y el Deporte.
	<b>Propósito</b>				
	Los jóvenes del municipio de Xicotepec cuentan con un eficiente servicio del Instituto Municipal de la Juventud (IMJUVEJ)	Porcentaje de eventos organizados por el Instituto Municipal de la Juventud	$(VIW2) * 100$ (eventos organizados, realizados/ eventos organizados, programados) *100	Anual Eficacia Estratégico	Informes del Instituto Municipal de la Juventud y el Deporte
	<b>Componentes</b>				
	Operatividad del IMJUVEJ, realizado.	Porcentaje de asesorías por parte de IMJUVEJ	$(VIW2) * 100$ (asesorías por parte de IMJUVEJ, realizadas/ asesorías por parte de IMJUVEJ programadas) *100	Trimestral Eficacia Gestión	Informes del Instituto Municipal de la Juventud y el Deporte
	<b>Actividades</b>				
1.1	Realizar los trámites necesarios para apoyar a los jóvenes en sus proyectos.			Anual Eficacia Gestión	Informes del Instituto Municipal de la Juventud y el Deporte
1.2	Realizar la primera feria del "Joven emprendedor 2019"			Anual Eficacia Gestión	Informes del Instituto Municipal de la Juventud y el Deporte
1.3	Realizar evento con motivo del "Día Internacional de la Juventud"			Anual Eficacia Gestión	Informes del Instituto Municipal de la Juventud y el Deporte
1.4	Realizar capacitaciones en diferentes temas.			Trimestral Eficacia Gestión	Informes del Instituto Municipal de la Juventud y el Deporte
1.5	Realizar campaña "Rílate joven".			Semestral Eficacia Gestión	Informes del Instituto Municipal de la Juventud y el Deporte



REVISO  
*Rocio Muñoz Vázquez*

ELABORO  
*Carlos Gómez Trejo*

ROCIO MUÑOZ VAZQUEZ  
CONTRALORIA MUNICIPAL XICOTEPEC  
PUEBLA.  
2018 - 2021

CARLOS GOMEZ TREJO  
TITULAR DE AUDITORIAS  
Y PROGRAMAS PRESUPUESTARIO

**MUNICIPIO DE XICOTEPEC**

**MATRIZ DE INDICADORES PARA RESULTADOS 2019, POR PROGRAMA PRESUPUESTARIO Y DEPENDENCIA.**

Programa presupuestario: **DESARROLLO INTEGRAL DE LAS MUJERES (OPERATIVIDAD DEL INSTITUTO MUNICIPAL DE LA MUJER)**

Dependencia General: **Instituto Municipal de las Mujeres**

Pilar temático o Eje transversal: **2. Igualdad de Oportunidades para Todos.**

Tema de desarrollo: **5. Salud y Asistencia Social Incluyente**

Objetivo o resumen narrativo	Indicadores		Medios de Verificación
	Nombre	Fórmula	
<b>Fin</b>			
Contribuir a disminuir la vulnerabilidad de la figura de la mujer del municipio de Xicotepec mediante acciones que la dignifiquen.	Porcentaje de acciones implementadas para dignificar la figura de la mujer.	$(V1/V2) * 100$ (Número de acciones realizadas/ número total de acciones programadas) *100	Trimestral Eficacia Estratégico  Informes del Instituto Municipal de la Mujer
<b>Propósito</b>			
El municipio de Xicotepec cuenta con acciones para promover la equidad de género y erradicar la violencia contra las mujeres.	Porcentaje de acciones realizadas con igualdad de género.	$(V1/V2) * 100$ (Acciones realizadas con equidad de género, realizadas/ acciones realizadas con equidad de género, programadas) *100	Annual Eficacia Estratégico  Informes del Instituto Municipal de la Mujer
<b>Componentes</b>			
Ciudadanos atendidos por las diferentes áreas del Instituto Municipal de la Mujer.	Porcentaje de ciudadanos atendidos	$(V1/V2) * 100$ (Ciudadanos atendidos, realizados/ ciudadanos atendidos, programados)*100	Trimestral Eficacia Gestión  Informes del Instituto Municipal de la Mujer
Dignificar a la mujer, mediante conferencias talleres y pláticas, realizado.	Porcentaje de asistentes a las conferencias, talleres y pláticas, realizadas	$(V1/V2) * 100$ (Asistentes a las conferencias, talleres y pláticas impartidas, realizadas/ asistentes a conferencia, talleres y pláticas impartidas, programadas) *100	Trimestral Eficacia Estratégico  Informes del Instituto Municipal de la Mujer
<b>Actividades</b>			
1.1 Realizar evento del día Internacional de la Mujer			Annual Eficiencia Gestión  Informes del Instituto Municipal de la Mujer
1.2 Realizar evento del Día Internacional Eliminar la Violencia Contra la Mujer.			Annual Eficiencia Gestión  Informes del Instituto Municipal de la Mujer
1.3 Elaborar proyecto (#ahora sí, empresas y municipios unidos por la seguridad de las mujeres) y (masculinidades)			Annual Eficiencia Gestión  Informes del Instituto Municipal de la Mujer
1.4 Difundir la igualdad de género. (periódico mural)			Trimestral Eficiencia Gestión  Informes del Instituto Municipal de la Mujer
1.5 Realizar "Proyecto piloto para la implementación de la caja de herramientas por un México de más científicas ingenieras y Matemáticas en Xicotepec"			Annual Eficiencia Gestión  Informes del Instituto Municipal de la Mujer
2.1 Realizar taller de "Derechos Humanos" dirigido al cuerpo de seguridad pública Municipal de Jóvenes Construyendo el Futuro.			Semestral Eficiencia Gestión  Informes del Instituto Municipal de la Mujer
2.2 Realizar conferencias/talleres en diferentes temas			Semestral Eficiencia Gestión  Informes del Instituto Municipal de la Mujer

REVISÓ

ELABORÓ

  
**CONTRALORIA**  
**XICOTEPEC**  
**PUEBLA,**  
**2018 - 2021**

**ROCÍO MUÑOZ VÁZQUEZ**  
**CONTRALORA MUNICIPAL**  
  
**CARLOS GÓMEZ TREJO**  
**TITULAR DE AUDITORÍAS**  
**Y PROGRAMAS PRESUPUESTARIO**

**MATRIZ DE INDICADORES PARA RESULTADOS 2019, POR PROGRAMA PRESUPUESTARIO Y DEPENDENCIA.**

Programa presupuestario: **TRANSPARENCIA Y CERTEZA JURIDICA EN EL EJERCICIO DE LOS RECURSOS (OPERATIVIDAD DE CONTRALORIA)**

Dependencia General: **Contraloria Municipal**

Pilar temático o Eje transversal: **3. Gobierno Honesto y al servicio de la Gente**

Tema de desarrollo: **6. Transparencia y Rendición de Cuentas**

Fin	Objetivo o resumen narrativo	Nombre	Indicadores		Medios de Verificación
			Fórmula	Frecuencia y Tipo	
	Contribuir al desarrollo de una gestión pública transparente, mediante actividades implementadas en el manejo y aplicación de los recursos humanos materiales y financieros.	Porcentaje de actividades implementadas.	(V1V2) * 100 (actividades implementadas realizadas/ actividades implementadas programadas) *100	Anual Eficacia Estratégico	Informes de actividades de Contraloría
<b>Propósito</b>	El municipio de Xicotepec cuenta con acciones para dar transparencia en la rendición de cuentas	Porcentaje de acciones incrementadas para contribuir a la transparencia y la rendición de cuentas.	(V1V2) *100 (acciones realizadas/total de acciones programadas) *100	Trimestral Eficacia Estratégico	Informes de actividades de Contraloría
<b>Componentes</b>	Evaluar a las secretarías y direcciones y coordinaciones administrativas y operativas del Ayuntamiento realizado.	Porcentaje de evaluaciones a las secretarías, direcciones y coordinaciones	(V1V2)*100 (evaluaciones a las secretarías, direcciones y coordinaciones realizadas/ evaluaciones a las secretarías, direcciones y coordinaciones programadas) *100	Trimestral Eficacia Estratégico	Informes de actividades de Contraloría
	Personal de Contraloría capacitado realizado	Porcentaje de personal capacitado por parte de diferentes dependencias.	(V1V2) *100 (personal capacitado, realizado/ personal capacitado programado) *100	Trimestral Eficacia Gestión	Informes de actividades de Contraloría
<b>Actividades</b>					
1.1	Dar seguimiento al Pp (programas presupuestarios)			Trimestral Eficacia Gestión	Informes de actividades de Contraloría
1.2	Coadyuvar en el dictamen de entrega recepción			Anual Eficacia Gestión	Informes de actividades de Contraloría
1.3	Realizar reglamentación municipal			Anual Eficacia Gestión	Informes de actividades de Contraloría
2.1	Recebir cursos de capacitación de diferentes temas			Trimestral Eficacia Gestión	Informes de actividades de Contraloría
2.2	Dar atención a la ciudadanía			Trimestral Eficacia Gestión	Informes de actividades de Contraloría
2.3	Cumplir con los lineamientos que marcan el SIFOT			Trimestral Eficacia Gestión	Informes de actividades de Contraloría
2.4	Realizar procesos de responsabilidades administrativas a funcionarios y extencionarios públicos.			Anual Eficacia Gestión	Informes de actividades de Contraloría

REVISO

ELABORO

  
**ROCIO MUÑOZ VAZQUEZ**  
 CONTRALORA MUNICIPAL

  
**CARLOS GOMEZ TREJO**  
 TITULAR DE AUDITORIA Y PROGRAMAS PRESUPUESTARIO



**MUNICIPIO DE XICOTEPEC**

**MATRIZ DE INDICADORES PARA RESULTADOS 2019, POR PROGRAMA PRESUPUESTARIO Y DEPENDENCIA.**

Programa presupuestario: **GOBIERNO CON TRANSPARENCIA (OPERATIVIDAD DE TRANSPARENCIA)**

Dependencia General: **Coordinación de Transparencia**

Pilar temático o Eje transversal: **3. Gobierno Honesto y al Servicio de la Gente**

Tema de desarrollo: **6. Transparencia en rendición de cuentas**

Objetivo o resumen narrativo	Nombre	Indicadores		Medios de Verificación
		Fórmula	Frecuencia y Tipo	
<b>Fin</b> Contribuir con la satisfacción de la población en el Municipio en Transparencia mediante la publicación de información en la página web de las acciones y resultados del municipio.	Porcentaje de reuniones del comité de transparencia.	$(V1/V2) * 100$ (reuniones del comité de transparencia realizadas/ total de reuniones del comité de transparencia programadas) *100	Trimestral Eficacia Estratégico	Informes de Coordinación de transparencia.
<b>Propósito</b> La población cuenta con un eficiente servicio en la publicación de información del municipio.	Porcentaje capacitaciones recibidas	$(V1/V2) * 100$ (capacitaciones realizadas/capacitaciones recibidas programadas) *100	Anual Eficacia Estratégico	Informes de Coordinación de transparencia.
<b>Componentes</b> Se cumplimiento con los lineamientos que marca el SIOT realizada	Porcentaje de información cargada en la plataforma nacional de transparencia	$(V1/V2) * 100$ (información cargada en la plataforma, realizada/ información cargada en la plataforma cargada) *100	Trimestral Eficacia Gestión	Informes de Coordinación de transparencia.
<b>Actividades</b> 1.1 Dar contestación a las solicitudes de información.			Trimestral Eficacia Gestión	Informes de Coordinación de transparencia.

REVISO

*Rocio Muñoz Vazquez*

ROCIO MUÑOZ VAZQUEZ  
CONTRALORA MUNICIPAL

ELABORO

*Carlos Gomez Trejo*

CARLOS GOMEZ TREJO  
TITULAR DE AUDITORIAS  
Y PROGRAMAS PRESUPUESTARIO



CONTRALORIA  
XICOTEPEC  
PUEBLA.  
2018 - 2021

**MUNICIPIO DE XICOTEPEC**

**MATRIZ DE INDICADORES PARA RESULTADOS 2019, POR PROGRAMA PRESUPUESTARIO Y DEPENDENCIA.**

Programa presupuestario: **GARANTIZAR LA CERTEZA JURIDICA DEL MUNICIPIO DE XICOTEPEC (OPERATIVIDAD DE SINDICATURA MUNICIPAL)**

Dependencia General: **Sindicatura**

Pilar temático o Eje transversal: **2. Igualdad de oportunidades para todos**

Tema de desarrollo: **6. Transparencia y rendición de cuentas**

Fin	Objetivo o resumen narrativo	Nombre	Indicadores		Medios de Verificación
			Fórmula	Frecuencia y Tipo	
	Contribuir a la satisfacción de la población en el Municipio en cuestión jurídica mediante la observación del estado de derecho.	Porcentaje de acciones jurídicas de la Sindicatura Municipal.	(V1/V2) *100 (acciones jurídicas de la Sindicatura Municipal realizadas/ acciones jurídicas de la Sindicatura Municipal, programadas) *100	Anual Eficacia Estratégico	Informes de Sindicatura Municipal.
	<b>Propósito</b> La administración pública municipal contribuye a dar certeza jurídica a los actos y resoluciones mediante procesos legales, formales y juicios.	Porcentaje de procesos legales, formales y jurídicos.	(V1/V2) *100 (procesos legales, formales y jurídicos realizados/ procesos legales formales y jurídicos programados) *100	Trimestral Eficacia Estratégico	Informes de Sindicatura Municipal
	<b>Componentes</b> Calidad en la atención de asuntos jurídicos realizado	Porcentaje de ciudadanos atendidos en el Juzgado Municipal.	(V1/V2) *100 (ciudadanos atendidos en el Juzgado Municipal realizado/ ciudadanos atendidos en el Juzgado Municipal, programado) *100	Trimestral Eficacia Estratégico	Informes de Sindicatura Municipal
	<b>Actividades</b>				
1.1	Dar asesorías jurídicas			Trimestral Eficacia Gestión	Informes de Sindicatura Municipal
1.2	Realizar juicio de rectificación de actas			Trimestral Eficacia Gestión	Informes de Sindicatura Municipal
1.3	Realizar juicio ejecutivo mercantil			Trimestral Eficacia Gestión	Informes de Sindicatura Municipal
1.4	Realizar diligencias de jurisdicción voluntaria			Trimestral Eficacia Gestión	Informes de Sindicatura Municipal
1.5	Realizar exhortos			Trimestral Eficacia Gestión	Informes de Sindicatura Municipal

REVISO  
  
 ROCIO MUÑOZ VAZQUEZ  
 CONTRALORA MUNICIPAL

ELABORO  
  
 CARLOS GOMEZ TREJO  
 TITULAR DE AUDITORIAS  
 Y PROGRAMAS PRESUPUESTARIO

CONTRALORIA  
 XICOTEPEC  
 PUEBLA  
 2018 - 2021



**MUNICIPIO DE XICOTEPEC**

**MATRIZ DE INDICADORES PARA RESULTADOS 2019, POR PROGRAMA PRESUPUESTARIO Y DEPENDENCIA.**

Programa presupuestario: **OPERATIVIDAD DE BOMBEROS Y PROTECCIÓN CIVIL**

Dependencia General: **Dirección de Bomberos y Protección Civil**

Pilar temático o Eje transversal: **4. Política Interna, Seguridad y Justicia**

Tema de desarrollo: **1. Seguridad, Tranquilidad y Bienestar**

Fin	Objetivo o resumen narrativo	Nombre	Indicadores		Medios de Verificación
			Nombre	Fórmula	
	Contribuir con información a la población del Municipio en que hacer en caso de eventualidades de emergencia mediante capacitaciones realizadas por Protección Civil y Bomberos.	Porcentaje de capacitaciones impartidas	(V1/V2) *100 (capacitaciones impartidas, realizadas/capacitaciones impartidas, programadas) *100	Trimestral Eficacia Estratégico	Informes de la Dirección de Bomberos y Protección Civil.
	La población del Municipio de Xicotepec cuenta con los procesos para atender cualquier eventualidad.	Porcentaje de revisión de refugios temporales, revisados y autorizados	(V1/V2) *100 (numero de revisión de refugios revisados/ total de refugios revisado autorizados) *100	Anual Eficacia Estratégico	Informes de la Dirección de Bomberos y Protección Civil
	<b>Componentes</b>				
	Operaciones de las áreas de Protección Civil y Bomberos implementadas.	Porcentaje de acciones implementadas de Protección Civil y Bomberos	(V1/V2) *100 (acciones implementadas, realizadas/ acciones implementadas, programadas) *100	Trimestral Eficacia Gestión	Informes de la Dirección de Bomberos y Protección Civil
	<b>Actividades</b>				
1.1	Realizar apoyos en general y de emergencia de la Unidad de Bomberos y Protección Civil en general a la ciudadanía de los Municipios aledaños al municipio de Xicotepec, en caso de emergencia.			Trimestral Eficacia Gestión	Informes de la Dirección de Bomberos y Protección Civil

REVISO  
*Rocio Muñoz Vazquez*

ROCIO MUÑOZ VAZQUEZ  
CONTRALORA MUNICIPAL

ELABORO

*Carlos Gomez Trejo*

CARLOS GOMEZ TREJO  
TITULAR DE AUDITORIAS  
Y PROGRAMAS PRESUPUESTARIO

CONTRALORIA  
XICOTEPEC  
PUEBLA.  
2018 - 2021

**MUNICIPIO DE XICOTEPEC**

**MATRIZ DE INDICADORES PARA RESULTADOS 2019, POR PROGRAMA PRESUPUESTARIO Y DEPENDENCIA.**

Programa presupuestario: **OPERATIVIDAD DE DIF**

Dependencia General: **DIF**

Pilar temático o Eje transversal: **3. Gobierno Honesto y al Servicio de la Gente**

Tema de desarrollo: **5. Salud y Asistencia Social Incluyente**

Fin	Objetivo o resumen narrativo	Indicadores		Medios de Verificación
		Nombre	Fórmula	
	Contribuir con el bienestar de la población del Municipio mediante acciones del Sistema Municipal DIF.	Porcentaje de acciones del Sistema Municipal DIF.	$(V1/V2) * 100$ (acciones del Sistema Municipal DIF, realizadas/ acciones del Sistema Municipal DIF, programadas) *100	Informe de actividades de DIF
	<b>Propósito</b>			
	La población del Municipio de Xicoteppec cuenta con eficiente servicio del SMDIF.	Porcentaje de acciones de las Sub dirección general del SMDIF.	$(V1/V2) * 100$ (acciones de Sub dirección general del DIF, realizadas/ acciones de Sub dirección general del DIF, programadas) *100	Informe de actividades de DIF
	<b>Componentes</b>			
	Calidad en la prestación del servicio de Salud	Porcentaje de acciones de salud	$(V1/V2) * 100$ (acciones de salud, realizadas/ acciones de salud, programadas) *100	Informe de actividades de DIF
	Pláticas impartidas en diferentes temas, realizadas	Porcentaje de pláticas impartidas	$(V1/V2) * 100$ (pláticas impartidas, realizadas/ pláticas impartidas, programadas) *100	Informe de actividades de DIF
	Interactuar con las personas de la Tercera Edad en diferentes actividades, realizado	Porcentaje de actividades que se realizan con las personas de la Tercera Edad	$(V1/V2) * 100$ (actividades, realizadas/ actividades, programadas) *100	Informe de actividades de DIF
	<b>Actividades</b>			
1.1	Realizar entrega de aparatos ortopédicos y auditivos.			Informe de actividades de DIF
1.2	Realizar actividades de rehabilitación (física, de lenguaje y pláticas informativas)			Informe de actividades de DIF
1.3	Realizar talleres de capacitación para el trabajo			Informe de actividades de DIF
2.1	Realizar jornadas de salud			Informe de actividades de DIF
2.2	Realizar asesorías jurídicas			Informe de actividades de DIF
3.1	Brindar alimentación a las personas de la Tercera Edad			Informe de actividades de DIF

REVISO

*Rocio Muñoz Vazquez*

ROCIO MUÑOZ VAZQUEZ  
CONTRALORA MUNICIPAL  
XICOTEPEC  
PUEBLA.  
2018 - 2021

ELABORO

*Carlos Gomez Trejo*

CARLOS GOMEZ TREJO  
TITULAR DE AUDITORIAS  
Y PROGRAMAS PRESUPUESTARIO

**MATRIZ DE INDICADORES PARA RESULTADOS 2019, POR PROGRAMA PRESUPUESTARIO Y DEPENDENCIA.**

Programa presupuestario: **OPERATIVIDAD DE JUNTA AUXILIAR DE VILLA A VILA CAMACHO**

Dependencia General: **Junta Auxiliar de Villa Ávila Camacho**

Pilar temático o Eje transversal: **3. Gobierno Honesto y Servicio a la Gente**

Tema de desarrollo: **6. Transparencia y Rendición de Cuentas**

Fin	Objetivo o resumen narrativo	Nombre	Indicadores		Medios de Verificación
			Fórmula	Frecuencia y Tipo	
	Contribuir al desarrollo de una gestión pública eficiente mediante acciones que mejoren la calidad de vida de la población.	Porcentaje de acciones realizadas	(N1/M2) *100 (acciones, realizadas/ acciones programadas) *100	Anual Eficacia Estratégico	Informes de actividades de la Junta Auxiliar de Villa Ávila Camacho
	<b>Propósito</b> La Junta Auxiliar de villa Ávila Camacho cuenta con un eficiente servicio de calidad que permite satisfacción en atención de las solicitudes y peticiones de los ciudadanos.	Porcentaje de solicitudes y peticiones atendidas.	(N1/M2) *100 (solicitudes y peticiones realizadas/ solicitudes y peticiones programadas) *100	Trimestral Eficacia Estratégico	Informes de actividades de la Junta Auxiliar de Villa Ávila Camacho
	<b>Componentes</b> Calidad en la prestación del servicio del Registro Civil, realizado.	Porcentaje de la prestación del servicio del Registro Civil.	(N1/M2) *100 (servicio del Registro Civil realizados/ servicio del Registro Civil programadas) *100	Trimestral Eficacia Gestión	Informes de actividades de la Junta Auxiliar de Villa Ávila Camacho
	<b>Actividades</b>				
1.1	Realizar canalizaciones de asuntos			Trimestral Eficacia Gestión	Informes de actividades de la Junta Auxiliar de Villa Ávila Camacho
1.2	Realizar gestiones			Trimestral Eficacia Gestión	Informes de actividades de la Junta Auxiliar de Villa Ávila Camacho

REVISO  
  
 ROCIO MUÑOZ VAZQUEZ  
 CONTRALORA MUNICIPAL

ELABORO  
  
 CARLOS GOMEZ TREJO  
 TITULAR DE AUDITORIAS  
 Y PROGRAMAS PRESUPUESTARIO

CONTRALORIA  
 XICOTEPEC  
 PUEBLA.  
 2018 - 2021

**MUNICIPIO DE XICOTEPEC**

**MATRIZ DE INDICADORES PARA RESULTADOS 2019, POR PROGRAMA PRESUPUESTARIO Y DEPENDENCIA.**

Programa presupuestario: **OPERATIVIDAD DE JUNTA AUXILIAR DE TLAXCALANTONGO**

Dependencia General: **Junta Auxiliar de Tlaxcalantongo**

Pilar temático o Eje transversal: **3. Gobierno Honesto y Servicio a la Gente**

Tema de desarrollo: **6. Transparencia y Rendición de Cuentas**

Objetivo o resumen narrativo	Nombre	Indicadores		Medios de Verificación
		Fórmula	Frecuencia y Tipo	
<b>Fin</b> Contribuir al desarrollo de una gestión pública eficiente mediante acciones que mejoren la calidad de vida de la población.	Porcentaje de acciones realizadas	$(V1/V2) * 100$ (acciones, realizadas/ acciones programadas) *100	Anual Eficiencia Estratégico	Informes de actividades de la Junta Auxiliar de Tlaxcalantongo
<b>Propósito</b> La Junta Auxiliar de Tlaxcalantongo cuenta con un eficiente servicio de calidad que permite satisfacción en atención de las solicitudes y peticiones de los ciudadanos.	Porcentaje de solicitudes y peticiones atendidas.	$(V1/V2) * 100$ (solicitudes y peticiones, realizadas/ solicitudes y peticiones programadas) *100	Trimestral Eficiencia Estratégico	Informes de actividades de la Junta Auxiliar de Tlaxcalantongo
<b>Componentes</b> Seguimiento a los asuntos de la ciudadanía	Porcentaje de seguimiento de asuntos de la ciudadanía.	$(V1/V2) * 100$ (seguimiento de asuntos de la ciudadanía, realizado/ seguimiento de la ciudadanía programados) *100	Trimestral Eficiencia Gestión	Informes de actividades de la Junta Auxiliar de Tlaxcalantongo
<b>Actividades</b> 1.1 Realizar apoyos económicos			Trimestral Eficiencia Gestión	Informes de actividades de la Junta Auxiliar de Tlaxcalantongo

REVISO

*Rocio Muñoz Vazquez*

ROCIO MUÑOZ VAZQUEZ  
CONTRALORIA MUNICIPAL  
XICOTEPEC  
PUEBLA.  
2018 - 2021

ELABORO

*Carlos Gomez Trejo*

CARLOS GOMEZ TREJO  
TITULAR DE AUDITORIAS  
Y PROGRAMAS PRESUPUESTARIO

**MUNICIPIO DE XICOTEPEC**

**MATRIZ DE INDICADORES PARA RESULTADOS 2019, POR PROGRAMA PRESUPUESTARIO Y DEPENDENCIA.**

Programa presupuestario: **OPERATIVIDAD DE JUNTA AUXILIAR DE JALAPILLA**

Dependencia General: **Junta Auxiliar de Jalapilla**

Pilar temático o Eje transversal: **3. Gobierno Honesto y Servicio a la Gente**

Tema de desarrollo: **6. Transparencia y Rendición de Cuentas**

Objetivo o resumen narrativo	Nombre	Indicadores		Medios de Verificación
		Fórmula	Frecuencia y Tipo	
<b>Fin</b> Contribuir al desarrollo de una gestión pública eficiente mediante acciones que mejoren la calidad de vida de la población.	Porcentaje de acciones realizadas	$(V1/V2) * 100$ (acciones, realizadas/ acciones programadas) *100	Annual Eficiencia Estratégico	Informes de actividades de la Junta Auxiliar de Jalapilla
<b>Propósito</b> La Junta Auxiliar de Jalapilla cuenta con un eficiente servicio de calidad que permite satisfacción en atención de las solicitudes y peticiones de los ciudadanos.	Porcentaje de solicitudes y peticiones atendidas.	$(V1/V2) * 100$ (solicitudes y peticiones, realizadas/ solicitudes y peticiones programadas) *100	Trimestral Eficiencia Estratégico	Informes de actividades de la Junta Auxiliar de Jalapilla
<b>Componentes</b> Seguimiento a los asuntos de la ciudadanía	Porcentaje de seguimiento de asuntos de la ciudadanía.	$(V1/V2) * 100$ (seguimiento de asuntos de la ciudadanía, realizado/ seguimiento de la ciudadanía programados) *100	Semestral Eficiencia Gestión	Informes de actividades de la Junta Auxiliar de Jalapilla
<b>Actividades</b>				
1.1 Realizar apoyos a las escuelas			Trimestral Eficiencia Gestión	Informes de actividades de la Junta Auxiliar de Jalapilla
1.2 Realizar apoyos económicos			Trimestral Eficiencia Gestión	Informes de actividades de la Junta Auxiliar de Jalapilla

REVISOR  
*[Firma]*

ESTADOS UNIDOS MEXICANOS  
SECRETARÍA DE ECONOMÍA  
ROCIO MUÑOZ VAZQUEZ  
CONTRALORA MUNICIPAL  
XICOTEPEC  
PUEBLA.  
2018 - 2021

ELABORADOR  
*[Firma]*

CARLOS GOMEZ TREJO  
TITULAR DE AUDITORIAS  
Y PROGRAMAS PRESUPUESTARIO

**MUNICIPIO DE XICOTEPEC**

**CONTRALORIA MUNICIPAL**

**MATRIZ DE INDICADORES PARA RESULTADOS 2019, POR PROGRAMA PRESUPUESTARIO Y DEPENDENCIA.**

Programa presupuestario: OPERATIVIDAD DE JUNTA AUXILIAR DE SAN PEDRO ITZTLA

Dependencia General: Junta Auxiliar de San Pedro Itztla

Pilar temático o Eje transversal: 3. Gobierno Honesto y Servicio a la Gente

Tema de desarrollo: 6. Transparencia y Rendición de Cuentas

Fin	Objetivo o resumen narrativo	Indicadores		Medios de Verificación
		Nombre	Fórmula	
	Contribuir al desarrollo de una gestión pública eficiente mediante acciones que mejoren la calidad de vida de la población.	Porcentaje de acciones realizadas	(V1M2) *100 (acciones, realizadas/ acciones programadas) *100	Informe de actividades de la Junta Auxiliar de San Pedro Itztla
	La Junta Auxiliar de San Pedro Itztla cuenta con un eficiente servicio de calidad que permite satisfacción en atención de las solicitudes y peticiones de los ciudadanos.	Porcentaje de atención ciudadana	(V1M2) *100 (atenciones ciudadanas realizadas/ atenciones ciudadanas programadas) *100	Informe de actividades de la Junta Auxiliar de San Pedro Itztla
	Seguimiento a las necesidades que solicita la ciudadanía, realizado	Porcentaje de apoyos atendidos	(V1M2) *100 (apoyos atendidos realizados/ apoyos atendidos programados) *100	Informe de actividades de la Junta Auxiliar de San Pedro Itztla
	Realizar eventos en general			Informe de actividades de la Junta Auxiliar de San Pedro Itztla
	Realizar ferias			Informe de actividades de la Junta Auxiliar de San Pedro Itztla



REVISO

*Rocio Muñoz Vazquez*  
31

ROCIO MUÑOZ VAZQUEZ  
CONTRALORA MUNICIPAL

ELABORO  
*Carlos Gomez Trejo*  
CARLOS GOMEZ TREJO  
TITULAR DE AUDITORIAS  
Y PROGRAMAS PRESUPUESTARIO

**MUNICIPIO DE XICOTEPEC**

**MATRIZ DE INDICADORES PARA RESULTADOS 2019, POR PROGRAMA PRESUPUESTARIO Y DEPENDENCIA.**

Programa presupuestario: **OPERATIVIDAD DE JUNTA AUXILIAR DE SAN ANTONIO OCOPETLATLAN**

Dependencia General: **Junta Auxiliar de San Antonio Ocopetlatlan**

Pilar temático o Eje transversal: **3. Gobierno Honesto y Servicio a la Gente**

Tema de desarrollo: **6. Transparencia y Rendición de Cuentas**

Objetivo o resumen narrativo	Nombre	Indicadores		Medios de Verificación
		Fórmula	Frecuencia y Tipo	
<b>Fin</b> Contribuir al desarrollo de una gestión pública eficiente mediante acciones que mejoren la calidad de vida de la población.	Porcentaje de acciones realizadas	$(N1/N2) * 100$ (acciones, realizadas/ acciones programadas) *100	Anual Eficacia Estratégico	Informes de actividades de la Junta Auxiliar de San Antonio Ocopetlatlan
<b>Propósito</b> La Junta Auxiliar de San Antonio Ocopetlatlan cuenta con un eficiente servicio de calidad que permite satisfacción en atención de las solicitudes y peticiones de los ciudadanos.	Porcentaje solicitudes y peticiones, atendidas.	$(N1/N2) * 100$ (número de solicitudes y peticiones realizadas/ total de solicitudes y peticiones, programadas) *100	Trimestral Eficacia Estratégico	Informes de actividades de la Junta Auxiliar de San Antonio Ocopetlatlan
<b>Componentes</b> Trabajos comunitarios realizados	Porcentaje de trabajos comunitarios	$(N1/N2) * 100$ (número de trabajos comunitarios realizados/ total de trabajos programados) *100	Semestral Eficacia Gestión	Informes de actividades de la Junta Auxiliar de San Antonio Ocopetlatlan
<b>Actividades</b>				
1.1 Realizar ferias			Semestral Eficacia Gestión	Informes de actividades de la Junta Auxiliar de San Antonio Ocopetlatlan
1.2 Realizar limpieza de panteón			Trimestral Eficacia Gestión	Informes de actividades de la Junta Auxiliar de San Antonio Ocopetlatlan

REVISO  
  
 ROCÍO MUÑOZ VAZQUEZ  
 CONTRALORA MUNICIPAL

ELABORO  
  
 CARLOS GOMEZ TREJO  
 TITULAR DE AUDITORIAS  
 Y PROGRAMAS PRESUPUESTARIO

  
 CONTRALORIA  
 XICOTEPEC  
 PUEBLA.  
 2018 - 2021

**MUNICIPIO DE XICOTEPEC**

**MATRIZ DE INDICADORES PARA RESULTADOS 2019, POR PROGRAMA PRESUPUESTARIO Y DEPENDENCIA.**

Programa presupuestario: **OPERATIVIDAD DE JUNTA AUXILIAR DE SAN AGUSTIN ATLIHUACAN**

Dependencia General: **Junta Auxiliar de San Agustín Atlihuacán**

Pilar temático o Eje transversal: **3. Gobierno Honesto y Servicio a la Gente**

Tema de desarrollo: **6. Transparencia y Rendición de Cuentas**

Fin	Objetivo o resumen narrativo	Indicadores		Medios de Verificación	
		Nombre	Fórmula		
	Contribuir al desarrollo de una gestión pública eficiente mediante acciones que mejoren la calidad de vida de la población.	Porcentaje de acciones realizadas	$(N1/N2) * 100$ (acciones, realizadas/ acciones programadas) *100	Anual Eficacia Estratégico	Informes de actividades de la Junta Auxiliar de San Agustín Atlihuacán
	La Junta Auxiliar de San Agustín Atlihuacán cuenta con un eficiente servicio de calidad que permite satisfacción en atención de las solicitudes y peticiones de los ciudadanos.	Porcentaje solicitudes y peticiones, atendidas.	$(N1/N2) * 100$ (número de solicitudes y peticiones realizadas/ total de solicitudes y peticiones, programadas) *100	Trimestral Eficacia Estratégico	Informes de actividades de la Junta Auxiliar de San Agustín Atlihuacán
	Seguimiento a las solicitudes de la ciudadanía realizadas	Porcentaje de solicitudes de la ciudadanía	$(N1/N2) * 100$ (seguimiento de las solicitudes de la ciudadanía realizadas/ seguimiento de las solicitudes de la ciudadanía programadas) *100	Trimestral Eficacia Gestión	Informes de actividades de la Junta Auxiliar de San Agustín Atlihuacán
	Realizar apoyos económicos			Trimestral Eficacia Gestión	Informes de actividades de la Junta Auxiliar de San Agustín Atlihuacán
	Realizar eventos culturales, religiosos, artísticos y de tradición.			Trimestral Eficacia Gestión	Informes de actividades de la Junta Auxiliar de San Agustín Atlihuacán
	Realizar fiestas			Trimestral Eficacia Gestión	Informes de actividades de la Junta Auxiliar de San Agustín Atlihuacán

REVISO  
*Rocio Muñoz Vazquez*

ROCIO MUÑOZ VAZQUEZ  
CONTRALORA MUNICIPAL  
XICOTEPEC  
PUEBLA.  
2018 - 2021

ELABORO  
*Carlos Gomez Trejo*

CARLOS GOMEZ TREJO  
TITULAR DE AUDITORIAS  
Y PROGRAMAS PRESUPUESTARIO



**MUNICIPIO DE XICOTEPEC**

**MATRIZ DE INDICADORES PARA RESULTADOS 2019, POR PROGRAMA PRESUPUESTARIO Y DEPENDENCIA.**

Programa presupuestario: **OPERATIVIDAD DE JUNTA AUXILIAR DE GILBERTO CAMACHO**

Dependencia General: **Junta Auxiliar de Gilberto Camacho**

Pilar temático o Eje transversal: **3. Gobierno Honesto y Servicio a la Gente**

Tema de desarrollo: **6. Transparencia y Rendición de Cuentas**

Objetivo o resumen narrativo	Indicadores		Medios de Verificación
	Nombre	Fórmula	
<b>Fin</b> Contribuir al desarrollo de una gestión pública eficiente mediante acciones que mejoren la calidad de vida de la población.	Porcentaje de acciones realizadas	$(V1/V2) * 100$ (acciones, realizadas/ acciones programadas) *100	Informes de actividades de la Junta Auxiliar de Gilberto Camacho
<b>Propósito</b> La Junta Auxiliar de Gilberto Camacho cuenta con un eficiente servicio de calidad que permite satisfactori en atención de los ciudadanos.	Porcentaje de atenciones a los ciudadanos.	$(V1/V2) * 100$ (atenciones a los ciudadanos, realizadas/ atenciones a los ciudadanos programadas) *100	Informes de actividades de la Junta Auxiliar de Gilberto Camacho
<b>Componentes</b> Seguimiento a las solicitudes de la ciudadanía realizadas	Porcentaje de solicitudes de la ciudadanía	$(V1/V2) * 100$ (solicitudes de la ciudadanía realizadas/ solicitudes de la ciudadanía, programadas) *100	Informes de actividades de la Junta Auxiliar de Gilberto Camacho
<b>Actividades</b> 1.1 Realizar apoyos económicos			Informes de actividades de la Junta Auxiliar de Gilberto Camacho

REVISO

ROCIO MUÑOZ VAZQUEZ  
CONTRALORA MUNICIPAL

ELABORO

CARLOS GOMEZ TREJO  
TITULAR DE AUDITORIAS  
Y PROGRAMAS PRESUPUESTARIO

CONTRALORIA  
XICOTEPEC  
PUEBLA.  
2018 - 2021

**MUNICIPIO DE XICOTEPEC**

**MATRIZ DE INDICADORES PARA RESULTADOS 2019, POR PROGRAMA PRESUPUESTARIO Y DEPENDENCIA.**

Programa presupuestario: **OPERATIVIDAD DE JUNTA AUXILIAR DE TLAPEHUALA**

Dependencia General: **Junta Auxiliar de Tlapehuala**

Pilar temático o Eje transversal: **3. Gobierno Honesto y Servicio a la Gente**

Tema de desarrollo: **6. Transparencia y Rendición de Cuentas**

Fin	Objetivo o resumen narrativo	Indicadores		Medios de Verificación
		Nombre	Fórmula	
	Contribuir al desarrollo de una gestión pública eficiente mediante acciones que mejoren la calidad de vida de la población.	Porcentaje de acciones realizadas	$(N1/N2) * 100$ (acciones, realizadas/ acciones programadas) *100	Informe de actividades de la Junta Auxiliar de Tlapehuala
	<b>Propósito</b> La Junta Auxiliar de Tlapehuala cuenta con un eficiente servicio de calidad que permite satisfacción en atención de los ciudadanos.	Porcentaje de atenciones a los ciudadanos	$(N1/N2) * 100$ (atenciones a los ciudadanos, realizadas/ atenciones a los ciudadanos programadas) *100	Informe de actividades de la Junta Auxiliar de Tlapehuala
	<b>Componentes</b> Seguimiento a las solicitudes de la ciudadanía realizadas	Porcentaje de seguimiento de gestiones de la ciudadanía	$(N1/N2) * 100$ (seguimiento de gestiones de la ciudadanía realizados/seguimiento de gestiones de la ciudadanía programados) *100	Informe de actividades de la Junta Auxiliar de Tlapehuala
	<b>Actividades</b> 1.1 Realizar canalizaciones de asuntos			Informe de actividades de la Junta Auxiliar de Tlapehuala
	1.2 Realizar apoyos económicos			Informe de actividades de la Junta Auxiliar de Tlapehuala
	1.3 Realizar apoyos en las escuelas			Informe de actividades de la Junta Auxiliar de Tlapehuala

REVISO  
  
 ROCIO MUÑOZ VAZQUEZ  
 CONTRALORA MUNICIPAL

ELABORO  
  
 CARLOS GOMEZ TREJO  
 TITULAR DE AUDITORIAS  
 Y PROGRAMAS PRESUPUESTARIO

CONTRALORIA  
 XICOTEPEC  
 PUEBLA.  
 2018 - 2021

**MUNICIPIO DE XICOTEPEC**

**MATRIZ DE INDICADORES PARA RESULTADOS 2019, POR PROGRAMA PRESUPUESTARIO Y DEPENDENCIA.**

Programa presupuestario: **OPERATIVIDAD DE JUNTA AUXILIAR DE SANTA RITA**

Dependencia General: **Junta Auxiliar de Santa Rita**

Pilar temático o Eje transversal: **3. Gobierno Honesto y Servicio a la Gente**

Tema de desarrollo: **6. Transparencia y Rendición de Cuentas**

Objetivo o resumen narrativo	Nombre	Indicadores		Medios de Verificación
		Fórmula	Frecuencia y Tipo	
<b>Fin</b> Contribuir al desarrollo de una gestión pública eficiente mediante acciones que mejoren la calidad de vida de la población.	Porcentaje de acciones realizadas	$(N1/N2) * 100$ (acciones, realizadas/ acciones programadas) *100	Anual Eficacia Estratégico	Informes de actividades de la Junta Auxiliar de Santa Rita
<b>Propósito</b> La Junta Auxiliar de Santa Rita cuenta con un eficiente servicio de calidad que permite satisfacción en atención de los ciudadanos.	Porcentaje de atenciones a los ciudadanos.	$(N1/N2) * 100$ (atenciones a los ciudadanos, realizadas/ atenciones a los ciudadanos programadas) *100	Semestral Eficacia Estratégico	Informes de actividades de la Junta Auxiliar de Santa Rita
<b>Componentes</b> Seguimiento a las solicitudes de la ciudadanía realizadas	Porcentaje de apoyos económicos a la ciudadanía	$(N1/N2) * 100$ (apoyos económicos realizados/ apoyos económicos programados) *100	Trimestral Eficacia Gestión	Informes de actividades de la Junta Auxiliar de Santa Rita
<b>Actividades</b> 1.1 Realizar obra pública			Trimestral Eficacia Gestión	Informes de actividades de la Junta Auxiliar de Santa Rita

REVISO  
  
 ROCIO MUÑOZ VAZQUEZ  
 CONTRALORA MUNICIPAL

ELABORO  
  
 CARLOS GOMEZ TREJO  
 TITULAR DE AUDITORIAS  
 Y PROGRAMAS PRESUPUESTARIO

CONTRALORIA  
 XICOTEPEC  
 PUEBLA  
 2018 - 2021

**MUNICIPIO DE XICOTEPEC**

**MATRIZ DE INDICADORES PARA RESULTADOS 2019, POR PROGRAMA PRESUPUESTARIO Y DEPENDENCIA.**

Programa presupuestario: **OPERATIVIDAD DE JUNTA AUXILIAR DE SAN ISIDRO**

Dependencia General: **Junta Auxiliar de San Isidro**

Pilar temático o Eje transversal: **3. Gobierno Honesto y Servicio a la Gente**

Tema de desarrollo: **6. Transparencia y Rendición de Cuentas**

Objetivo o resumen narrativo	Nombre	Indicadores		Medios de Verificación
		Fórmula	Frecuencia y Tipo	
<b>Fin</b> Contribuir al desarrollo de una gestión pública eficiente mediante acciones que mejoren la calidad de vida de la población.	Porcentaje de acciones realizadas	$(V1/V2) * 100$ (acciones, realizadas/ acciones programadas) *100	Anual Eficacia Eficiencia Estratégico	Informes de actividades de la Junta Auxiliar de San Isidro
<b>Propósito</b> La Junta Auxiliar de San Isidro cuenta con un eficiente servicio de calidad que permite satisfacción en atención de los ciudadanos.	Porcentaje de atenciones a los ciudadanos.	$(V1/V2) * 100$ (atenciones a los ciudadanos, realizadas/ atenciones a los ciudadanos programadas) *100	Trimestral Eficacia Eficiencia Estratégico	Informes de actividades de la Junta Auxiliar de San Isidro
<b>Componentes</b> Seguimiento a las solicitudes a la ciudadanía realizado	Porcentaje de apoyos económicos a la ciudadanía	$(V1/V2) * 100$ (apoyos económicos realizados/ apoyos económicos programados) *100	Trimestral Eficacia Eficiencia Gestión	Informes de actividades de la Junta Auxiliar de San Isidro
<b>Actividades</b>				
1.1 Apoyar las diferentes Instituciones educativas y sociales			Trimestral Eficacia Gestión	Informes de actividades de la Junta Auxiliar de San Isidro
1.2 Realizar eventos culturales, religioso, artísticos y de tradición			Trimestral Eficacia Gestión	Informes de actividades de la Junta Auxiliar de San Isidro
1.3 Realizar campañas de salud			Trimestral Eficacia Gestión	Informes de actividades de la Junta Auxiliar de San Isidro

REVISO



ROCIO MUÑOZ VAZQUEZ  
CONTRALORA MUNICIPAL

ELABORO



CARLOS GOMEZ TREJO  
TITULAR DE AUDITORIAS  
Y PROGRAMAS PRESUPUESTARIO

CONTRALORIA  
XICOTEPEC  
PUEBLA.  
2018 - 2021

**MUNICIPIO DE XICOTEPEC**

**MATRIZ DE INDICADORES PARA RESULTADOS 2019, POR PROGRAMA PRESUPUESTARIO Y DEPENDENCIA.**

Programa presupuestario: OBRA PÚBLICA Y SERVICIOS MUNICIPALES (OPERATIVIDAD DE SECRETARÍA DE INFRAESTRUCTURA Y SERVICIOS PÚBLICOS Y ECOLOGÍA)

Dependencia General: Secretaría de Infraestructura, Servicios Públicos y Ecología/Organismo de servicios de limpieza.

Pilar temático o Eje transversal: 2. Igual y Oportunidades para Todos

Tema de desarrollo: 1. Seguridad, tranquilidad y Bienestar.

Objetivo o resumen narrativo	Nombre	Indicadores		Medios de Verificación
		Fórmula	Frecuencia y Tipo	
<b>Fin</b>				
Contribuir a la satisfacción de la población en el municipio en cuestión de obras públicas mediante una profesionalización de la Secretaría de Infraestructura.	Porcentaje de acciones que garantizan obra pública de calidad.	$(V1/V2) * 100$	Annual Eficacia Estratégico	Informes de actividades de la Secretaría de Infraestructura
<b>Propósito</b>				
La población del municipio de Xicotepec cuenta con un eficiente servicio en atención pública.	Porcentaje de personas atendidas de la Secretaría de Infraestructura.	$(V1/V2) * 100$	Trimestral Eficacia Estratégico	Informes de actividades de la Secretaría de Infraestructura
<b>Componentes</b>				
Calidad en la prestación en el servicio de trámites.	Porcentaje reportes recibidos	$(V1/V2) * 100$ (reportes recibidos realizados/ reportes recibidos programados) *100	Trimestral Eficacia Estratégico	Informes de actividades de la Secretaría de Infraestructura
El municipio de Xicotepec realiza actividades para el cuidado del medio ambiente implementadas.	Porcentaje de actividades para el cuidado del medio ambiente.	$(V1/V2) * 100$ (actividades para el cuidado del medio ambiente realizadas/actividades para el medio ambiente programadas) *100	Semestral Eficacia Estratégico	Informes de actividades de la Secretaría de Infraestructura
Indicar obras de calidad realizadas.	Porcentaje de supervisiones de obras	$(V1/V2) * 100$ (supervisiones de obras realizadas/ supervisiones de obras programadas) *100	Trimestral Eficacia Gestión	Informes de actividades de la Secretaría de Infraestructura
Operación del departamento de obras públicas realizadas	Porcentaje del cumplimiento del departamento de obras	$(V1/V2) * 100$ (programa universo de obra pública realizada/ programa de universo de obra pública programada) *100	Trimestral Eficacia Gestión	Informes de actividades de la Secretaría de Infraestructura
<b>Actividades</b>				
1.1 Realizar mantenimiento y cambios de luminarias			Trimestral Eficacia Gestión	Informes de Secretaría de Infraestructura, Servicios Públicos y Ecología/Organismo de servicios de limpieza
1.2 Realizar constancias y permisos, permisos de construcción y permisos de uso de suelo.			Trimestral Eficacia Gestión	Informes de Secretaría de Infraestructura, Servicios Públicos y Ecología/Organismo de servicios de limpieza
2.1 Comenzar el "Día Mundial de la Educación Ambiental".			Annual Eficacia Gestión	Informes de Secretaría de Infraestructura, Servicios Públicos y Ecología/Organismo de servicios de limpieza
2.2 Efectuar capacitaciones a favor del medio ambiente			Trimestral Eficacia Gestión	Informes de Secretaría de Infraestructura, Servicios Públicos y Ecología/Organismo de servicios de limpieza
2.3 Realizar evento del "Día Mundial del Medio Ambiente"			Annual Eficacia Gestión	Informes de Secretaría de Infraestructura, Servicios Públicos y Ecología/Organismo de servicios de limpieza

**CONTRALORIA MUNICIPAL**

2.4 Implementar visión nacional de "cero residuos".			Anual Eficacia Gestión	Informes de Secretaría de Infraestructura, Servicios Públicos y Ecología/Organismo de servicios de Limpia
2.5 Realizar campaña a favor del Medio			Trimestral Eficiencia Gestión	Informes de Secretaría de Infraestructura, Servicios Públicos y Ecología/Organismo de servicios de Limpia
3.1 Realizar 50 obras de urbanización.			Semestral Eficiencia Gestión	Informes de Secretaría de Infraestructura, Servicios Públicos y Ecología/Organismo de servicios de Limpia
3.2 Realizar 7 obras en Instituciones Educativas			Semestral Eficacia Gestión	Informes de Secretaría de Infraestructura, Servicios Públicos y Ecología/Organismo de servicios de Limpia
3.3 Realizar mantenimiento, equipamiento pagos y compras por medio de expedientes de obra			Semestral Eficiencia Gestión	Informes de Secretaría de Infraestructura, Servicios Públicos y Ecología/Organismo de servicios de Limpia
3.4 Realizar proyectos por medio de expediente de obra			Semestral Eficiencia Gestión	Informes de Secretaría de Infraestructura, Servicios Públicos y Ecología/Organismo de servicios de Limpia
4.1 Realizar reuniones de COPLADEMUN			Trimestral Eficacia Gestión	Informes de Secretaría de Infraestructura, Servicios Públicos y Ecología/Organismo de servicios de Limpia

REVISO

ELABORO

*Rocio Muñoz Vázquez*  
 ROCIO MUÑOZ VAZQUEZ  
 CONTRALORA MUNICIPAL

*Carlos Gómez Trejo*  
 CARLOS GOMEZ TREJO  
 TITULAR DE AUDITORIAS  
 Y PROGRAMAS PRESUPUESTARIO

CONTRALORIA  
 XICOTEPEC  
 PUEBLA  
 2018 - 2021

**MUNICIPIO DE XICOTEPEC**

**MATRIZ DE INDICADORES PARA RESULTADOS 2019, POR PROGRAMA PRESUPUESTARIO Y DEPENDENCIA.**

Programa presupuestario: OPERATIVIDAD DEL ORGANISMO OPERADOR DE SERVICIO DE LIMPIA

Dependencia General: Dirección del Organismo Operador de Servicio de Limpia

Pilar temático o Eje transversal: 3. Gobierno Honesto y Servicio a la Gente

Tema de desarrollo: 1. Seguridad, Tranquilidad y Bienestar

Objetivo o resumen narrativo	Indicadores		Medios de Verificación
	Nombre	Fórmula	
<b>Fin</b> Contribuir con la satisfacción de la ciudadanía del municipio en cuestión del Servicio de Limpia mediante acciones eficientes.	Porcentaje de acciones del sistema operador de limpia	(V1V2) *100 (acciones del servicio de limpia, realizadas/ acciones del servicio de limpia programadas) *100	Informe de actividades de la Dirección del Organismo Operador de Servicio de Limpia
<b>Propósito</b> La población del municipio cuenta con un eficiente Sistema Operador de Limpia	Porcentaje de recorridos de los vehículos de recolección de basura	(V1V2) *100 (recorridos de los vehículos de recolección de basura realizados/ recorridos de los vehículos de recolección de basura programados) *100	Informes de actividades de la Dirección del Organismo Operador de Servicio de Limpia
<b>Componentes</b> Operatividad del Sistema Operador de Limpia	Porcentaje de equipamientos para el personal de limpia	(V1V2) *100 (equipamientos para el personal de limpia, realizados equipamientos para el personal de limpia, programados) *100	Informes de actividades de la Dirección del Organismo Operador de Servicio de Limpia
<b>Actividades</b>			
1.1 Atender quejas recibidas			Informes de actividades de la Dirección del Organismo Operador de Servicio de Limpia
1.2 Atender reportes recibidos			Informes de actividades de la Dirección del Organismo Operador de Servicio de Limpia
1.3 Realizar capacitaciones, taller o platicas al personal de limpia			Informes de actividades de la Dirección del Organismo Operador de Servicio de Limpia

REVISO

*Rocio Muñoz Vazquez*

ROCIO MUÑOZ VAZQUEZ  
CONTRALORA MUNICIPAL

ELABORO

*Carlos Gomez Trejo*

CARLOS GOMEZ TREJO  
TITULAR DE AUDITORIAS  
Y PROGRAMAS PRESUPUESTARIO



**MUNICIPIO DE XICOTEPEC**

**MATRIZ DE INDICADORES PARA RESULTADOS 2019, POR PROGRAMA PRESUPUESTARIO Y DEPENDENCIA.**

Programa presupuestario: **OPERATIVIDAD DE PARQUES Y JARDINES**

Dependencia General: **Parques y Jardines**

Pilar temático o Eje transversal: **3. Gobierno Honesto y Servicio a la Gente**

Tema de desarrollo: **1. Seguridad, Tranquilidad y Bienestar**

	Objetivo o resumen narrativo	Indicadores		Medios de Verificación
		Nombre	Fórmula	
<b>Fin</b>				
	Contribuir con la satisfacción de la ciudadanía en parques y jardines mediante acciones de mantenimiento	Porcentaje de acciones de mantenimiento	(VINZ) *100 (acciones de mantenimiento realizadas/ acciones de mantenimiento programadas) *100	Informe de actividades de parques y jardines
<b>Propósito</b>				
	La población del municipio cuenta con un eficiente Sistema Operador de Limpia	Porcentaje de recorridos de los vehículos de recolección de basura	(VINZ) *100 (recorridos de los vehículos de recolección de basura realizados/ recorridos de los vehículos de recolección de basura programados) *100	Informe de actividades de parques y jardines
<b>Componentes</b>				
	Operatividad de parques y jardines, realizado	Porcentaje de podas de árboles	(VINZ) *100 (poda de árboles realizados/ poda de árboles programados) *100	Informe de actividades de parques y jardines Limpia
<b>Actividades</b>				
1.1	Realizar poda de pasto			Informe de actividades de parques y jardines
1.2	Realizar apoyos de mantenimiento en general			Informe de actividades de parques y jardines


  
**REVISO**
  


ROCIO MUÑOZ VAZQUEZ  
 CONTRALORA MUNICIPAL  
 XICOTEPEC  
 PUEBLA.  
 2018 - 2021


  
**ELABORO**

CARLOS GOMEZ TREJO  
 TITULAR DE AUDITORIA  
 Y PROGRAMAS PRESUPUESTARIO



**MUNICIPIO DE XICOTEPEC**

**MATRIZ DE INDICADORES PARA RESULTADOS 2019, POR PROGRAMA PRESUPUESTARIO Y DEPENDENCIA.**

Programa presupuestario: **OPERATIVIDAD DE PANTEONES**

Dependencia General: **Panteones**

Pilar temático o Eje transversal: **3. Gobierno Honesto y Servicio a la Gente**

Tema de desarrollo: **1. Seguridad, Tranquilidad y Bienestar**

Objetivo o resumen narrativo	Nombre	Indicadores		Medios de Verificación
		Fórmula	Frecuencia y Tipo	
<b>Fin</b>				
Contribuir con la satisfacción de la ciudadanía en materia de panteón municipal mediante actividades de mantenimiento.	Porcentaje de actividades de mantenimiento	(V1V2) *100 (actividades de mantenimiento realizadas/ actividades de mantenimiento programadas) *100	Annual Eficiencia Estratégico	Informes de actividades de Operatividad de Panteones
<b>Propósito</b>				
La población del municipio de Xicotepéc cuenta con eficiente servicio de Panteón Municipal.	Porcentaje de limpieza dentro y fuera del panteón.	(V1V2) *100 (limpieza del panteón en general realizadas/ limpieza del panteón en general programadas) *100	Trimestral Eficiencia Estratégico	Informes de actividades de Operatividad de Panteones
<b>Componentes</b>				
Operatividad del servicio prestado en panteones realizado	Porcentaje de actividades de apertura y preparación de fosas	(V1V2) *100 (actividades de apertura y preparación de fosas realizadas/ actividades de apertura y preparación de fosas programadas) *100	Mensual Eficiencia Gestión	Informes de actividades de Operatividad de Panteones
<b>Actividades</b>				
1.1 Realizar retiro de escombros y arreglos			Trimestral Eficiencia Gestión	Informes de actividades de Operatividad de Panteones

REVISO  
  
 ROCÍO MUÑOZ VAZQUEZ  
 CONTRALORA MUNICIPAL  


ELABORO  
  
 CARLOS GOMEZ TREJO  
 TITULAR DE AUDITORIAS  
 Y PROGRAMAS PRESUPUESTARIO

**MUNICIPIO DE XICOTEPEC**

**MATRIZ DE INDICADORES PARA RESULTADOS 2019, POR PROGRAMA PRESUPUESTARIO Y DEPENDENCIA.**

Programa presupuestario: OPERATIVIDAD DEL CENTRO DE REINSENCION SOCIAL

Dependencia General: Centro de Reinserción Social

Pilar temático o Eje transversal: 4. Política Interna, Seguridad y Justicia.

Tema de desarrollo: 1. Seguridad, Tranquilidad y Bienestar

Fin	Objetivo o resumen narrativo	Indicadores		Medios de Verificación
		Nombre	Fórmula	
	Contribuir con la reintegración a la sociedad de las personas que se encuentran en su periodo de una pena privativa de libertad mediante acciones que se llevan a cabo dentro del CERESO.	Porcentaje de acciones que lleva a cabo el CERESO	$(V1/V2) * 100$ (acciones del CERESO, realizadas/ acciones del CERESO programadas) *100	Informe de actividades del CERESO
	El municipio de Xicoteppec cuenta con un eficiente funcionamiento del CERESO.	Porcentaje de aportaciones realizadas al CERESO.	$(V1/V2) * 100$ (aportaciones al CERESO realizadas/ aportaciones al CERESO programadas) *100	Informe de actividades del CERESO
	Actividades dentro del CERESO, realizadas.	Porcentaje de pláticas impartidas en el CERESO.	$(V1/V2) * 100$ (pláticas impartidas realizadas/ pláticas impartidas programadas) *100	Informe de actividades del CERESO
	Realizar limpieza dentro de las instalaciones			Informe de actividades del CERESO
	Realizar talleres en diferentes temas y campañas			Informe de actividades del CERESO

REVISÓ

*Rocio Muñoz Vazquez*

ROCIO MUÑOZ VAZQUEZ  
CONTRALORA MUNICIPAL



ELABORÓ

*Carlos Gómez Trejo*

CARLOS GOMEZ TREJO  
TITULAR DE AUDITORIAS  
Y PROGRAMAS PRESUPUESTARIO

CONTRALORIA  
XICOTEPEC  
PUEBLA,  
2018 - 2021

**MUNICIPIO DE XICOTEPEC**

**MATRIZ DE INDICADORES PARA RESULTADOS 2019, POR PROGRAMA PRESUPUESTARIO Y DEPENDENCIA.**

Programa presupuestario: **OPERATIVIDAD DE TRANSITO Y VIALIDAD**

Dependencia General: **Dirección de Tránsito y Vialidad**

Pilar temático o Eje transversal: **4. Política Interna, Seguridad y Justicia.**

Tema de desarrollo: **3. Desarrollo Rural Urbano Y Sustentable**

Objetivo o resumen narrativo	Indicadores		Medios de Verificación
	Nombre	Fórmula	
<b>Fin</b> Contribuir al bienestar de la ciudadanía en el tema de vialidad mediante la creación de la Dirección del Tránsito Municipal.	Porcentaje de acciones realizadas	$(N1/N2) * 100$ (Número de acciones realizadas/ total de acciones programadas) *100	Informe de actividades de Dirección de Tránsito y Vialidad
<b>Propósito</b> El municipio de Xicotepec cuenta con eficiente servicio en la Dirección de Tránsito Municipal.	Porcentaje de obras de mantenimiento realizadas	$(N1/N2) * 100$ (mantenimiento realizado/ mantenimiento programados) *100	Informes de actividades de Dirección de Tránsito y Vialidad
<b>Componentes</b>			
Equipamiento de la dirección Tránsito municipal y subdirección de parqueímetro.	Porcentaje equipamiento, realizado	$(N1/N2) * 100$ (Número de equipamiento realizado/ total de equipamiento programado) *100	Informe de actividades de Dirección de Tránsito y Vialidad
Actividades implementadas	Porcentaje de infracciones realizadas	$(N1/N2) * 100$ (Infracciones realizadas infracciones programadas) *100	Informe de actividades de Dirección de Tránsito y Vialidad
<b>Actividades</b>			
1.1 Realizar adquisición de herramientas y dispositivos de infracción			Informe de actividades de Dirección de Tránsito y Vialidad
2.1 Realizar operativos en las diferentes instituciones			Informe de actividades de Dirección de Tránsito y Vialidad

REVISO  
  
 ROCIO MUÑOZ VAZQUEZ  
 CONTRALORA MUNICIPAL

ELABORO  
  
 CARLOS GOMEZ TREJO  
 TITULAR DE AUDITORIAS  
 Y PROGRAMAS PRESUPUESTARIO

CONTRALORIA  
 XICOTEPEC  
 PUEBLA.  
 2018 - 2021

**MUNICIPIO DE XICOTEPEC**

**MATRIZ DE INDICADORES PARA RESULTADOS 2019, POR PROGRAMA PRESUPUESTARIO Y DEPENDENCIA.**

Programa presupuestario: **OPERATIVIDAD DE CUNETAS Y DRENAJE**

Dependencia General: **Cunetas y Drenaje**

Pilar temático o Eje transversal: **3. Gobierno Honesto y al Servicio de la Gente**

Tema de desarrollo: **1. Seguridad, Tranquilidad y bienestar**

Objetivo o resumen narrativo	Nombre	Indicadores		Medios de Verificación
		Formula	Frecuencia y Tipo	
<b>Fin</b> Contribuir al beneficio de la ciudadanía en el municipio mediante acciones de mantenimiento de cunetas y alcantarillas.	Porcentaje de acciones de mantenimiento.	(V1V2) *100 (acciones de mantenimiento realizadas/ acciones de mantenimiento programadas) *100	Anual Eficacia Estratégico	Informes de actividades de Cunetas y Drenajes
<b>Propósito</b> El municipio de Xicotepec cuenta con eficiente servicio en la Dirección de Tránsito Municipal.	Porcentaje de obras de mantenimiento realizadas	(V1V2) *100 (mantenimiento realizadas/ mantenimiento programados) *100	Semestral Eficacia Estratégico	Informes de actividades de Cunetas y Drenajes
<b>Componentes</b> Operatividad del área de cunetas y alcantarillados realizado.	Porcentaje de mantenimiento a drenajes.	(V1V2) *100 (mantenimiento a drenajes, realizado/ mantenimiento a drenajes programados) *100	Trimestral Eficacia Gestión	Informes de actividades de Cunetas y Drenajes
<b>Actividades</b> 1.1 Realizar limpieza y chaqueo			Trimestral Eficacia Gestión	Informes de actividades de Cunetas y Drenajes

REVISOR  
  
 ROCIO MUÑOZ VAZQUEZ  
 CONTRALORA MUNICIPAL

ELABORADOR  
  
 CARLOS GOMEZ TREJO  
 TITULAR DE AUDITORIAS  
 Y PROGRAMAS PRESUPUESTARIO

  
 CONTRALORIA MUNICIPAL  
 XICOTEPEC  
 PUEBLA.  
 2018 - 2021

**MUNICIPIO DE XICOTEPEC**

**MATRIZ DE INDICADORES PARA RESULTADOS 2019, POR PROGRAMA PRESUPUESTARIO Y DEPENDENCIA.**

Programa presupuestario: **OPERATIVIDAD DEL COMITÉ DE FERIA**

Dependencia General: **Comité de Feria**

Pilar temático o Eje transversal: **1. Mas empleo y Mayor Inversión**

Tema de desarrollo: **4. Desarrollo Económico y Turístico**

	Objetivo o resumen narrativo	Indicadores		Medios de Verificación
		Nombre	Fórmula	
<b>Fin</b>				
	Contribuir a la satisfacción de la ciudadanía en el municipio en cuestión de eventos mediante la 69ª Feria de la Primavera 2019.	Porcentaje de acciones de acciones de la 69ª Feria de las Flores 2019	(V1V2) *100 (acciones de feria, realizadas/ acciones de feria programadas) *100	Informes de actividades de Feria
<b>Propósito</b>				
	La población del municipio y visitantes cuenta con eventos de calidad por la 69ª Feria de la Primavera 2019.	Porcentaje de eventos de feria realizadas	(V1V2) *100 (eventos de feria realizados/ eventos de feria, programados) *100	Informes de actividades de Feria
<b>Componentes</b>				
	Mantenimiento del recinto ferial realizado.	Porcentaje de mantenimiento del recinto ferial	(V1V2) *100 (mantenimiento de feria realizado/ mantenimiento de feria programados) *100	Informes de actividades de Feria
<b>Actividades</b>				
1.1	Realizar rehabilitación y mantenimiento de las instalaciones del recinto ferial de la localidad de Xicotepec de Juárez Puebla			Informes de actividades de Feria
1.2	Electrificación de media tensión de la 69ª edición de la expo feria de Primavera de la localidad de Xicotepec de Juárez Puebla.			

REVISO  
*Rocio Muñoz Vazquez*  
30/01/2019

ROCIO MUÑOZ VAZQUEZ  
CONTRALORA MUNICIPAL

ELABORO  
*Carlos Gomez Trejo*

CARLOS GOMEZ TREJO  
TITULAR DE AUDITORIAS  
Y PROGRAMAS PRESUPUESTARIO

CONTRALORIA  
XICOTEPEC  
PUEBLA.  
2018 - 2021

**MUNICIPIO DE XICOTEPEC**

**MATRIZ DE INDICADORES PARA RESULTADOS 2019, POR PROGRAMA PRESUPUESTARIO Y DEPENDENCIA.**

Programa presupuestario: **GESTIÓN MUNICIPAL (OPERATIVIDAD DE LA PRESIDENCIA)**

Dependencia General: **Coordinación Ejecutiva de Presidencia**

Pilar temático o Eje transversal: **3. Gobierno Honesto y al Servicio de la Gente.**

Tema de desarrollo: **6. Transparencia y Rendición de Cuentas.**

Objetivo o resumen narrativo	Nombre	Indicadores		Medios de Verificación
		Formula	Frecuencia y Tipo	
<b>Fin</b> Contribuir con una atención oportuna en la Organización de asuntos de municipio, mediante la programación de Agenda de trabajo	Porcentaje de acciones y actividades realizadas	(N1/N2) *100 (acciones y actividades realizadas/ acciones y actividades programadas) *100	Trimestral Eficiencia Estratégico	Informes de actividades de Coordinación de Presidencia.
<b>Propósito</b> La población del municipio cuenta con una atención eficiente a sus peticiones y solicitudes	Porcentaje de personas atendidas por la Coordinación Ejecutiva de presidencia.	(N1/N2) *100 (personas atendidas realizados/ personas atendidas programadas) *100	Trimestral Eficiencia Estratégico	Informes de actividades de Coordinación de Presidencia.
<b>Componentes</b>				
Operatividad de la Coordinación de Presidencia.	Porcentaje de asuntos canalizados al área correspondiente.	(N1/N2) *100 (asuntos canalizados realizados/asuntos canalizados programados) *100	Trimestral Eficiencia Gestión	Informes de actividades de Coordinación de Presidencia.
<b>Actividades</b>				
1.1 Realizar seguimiento de gestiones			Trimestral Eficiencia Gestión	Informes de actividades de Coordinación de Presidencia.

REVISO

*Rocio Muñoz Vázquez*  
ROCIO MUÑOZ VAZQUEZ  
CONTRALORA MUNICIPAL

ELABORO

*Carlos Gómez Trejo*

CARLOS GOMEZ TREJO  
TITULAR DE AUDITORIAS  
Y PROGRAMAS PRESUPUESTARIO

CONTRALORIA  
XICOTEPEC  
PUEBLA.  
2018 - 2021

**MUNICIPIO DE XICOTEPEC**

**MATRIZ DE INDICADORES PARA RESULTADOS 2019, POR PROGRAMA PRESUPUESTARIO Y DEPENDENCIA.**

Programa presupuestario: FORTALECIENDO LA ECONOMIA (OPERATIVIDAD DE SECRETARIA DEL DESARROLLO ECONOMICO Y COMPETITIVIDAD)

Dependencia General: Secretaria del Desarrollo Económico y Competitividad.

Pilar temático o Eje transversal: 2. Igualdad de oportunidades para todos.

Tema de desarrollo: 5. Salud y asistencia social incluyente

Objetivo o resumen narrativo	Nombre	Indicadores		Medios de Verificación
		Fórmula	Frecuencia y Tipo	
<b>Fin</b> Contribuir al beneficio de los habitantes del municipio mediante acciones de igualdad sustantiva entre hombres y mujeres para lograr una sociedad más justa y solidaria.	Porcentaje de acciones de igualdad entre hombres y mujeres.	$(V1/V2) * 100$ (acciones de igualdad entre hombres y mujeres realizadas/ acciones de igualdad entre hombres y mujeres programadas) *100	Anual Eficacia Estratégico	Informes de Secretaria de Desarrollo Económico y Competitividad.
<b>Propósito</b> Los ciudadanos del municipio de Xicotepec cuentan con un eficiente servicio en atención con equidad de género.	Porcentaje de beneficiarios atendidos con equidad de género.	$(V1/V2) * 100$ (beneficiarios atendidos realizados/ beneficiarios atendidos programados) *100	Anual Eficacia Estratégico	Informes de Secretaria de Desarrollo Económico y Competitividad.
<b>Componentes</b> Promoción y difusión de acciones en favor de la igualdad entre hombres y mujeres, realizados.	Porcentaje de promoción y difusión	$(V1/V2) * 100$ (promoción y difusión realizado/ promoción y difusión programado) *100	Mensual Eficacia Gestión	Informes de Secretaria de Desarrollo Económico y Competitividad.
<b>Actividades</b> 1.1 Realizar eventos en favor de la igualdad entre hombres y mujeres			Trimestral Eficacia Gestión	Informes de Secretaria de Desarrollo Económico y Competitividad.
1.2 Realizar asesorías jurídicas			Trimestral Eficacia Gestión	Informes de Secretaria de Desarrollo Económico y Competitividad.
1.3 Realizar asesorías psicológicas			Trimestral Eficacia Gestión	Informes de Secretaria de Desarrollo Económico y Competitividad.
1.4 Realizar conferencias y talleres con equidad de género			Trimestral Eficacia Gestión	Informes de Secretaria de Desarrollo Económico y Competitividad.

REVISOR

ELABORADOR



  
 ROCÍO MUÑOZ VAZQUEZ  
 CONTRALORA MUNICIPAL XICOTEPEC  
 PUEBLA  
 2018 - 2021

CARLOS GOMEZ TREJO  
 TITULAR DE AUDITORIAS  
 Y PROGRAMAS PRESUPUESTARIO

**MUNICIPIO DE XICOTEPEC**

**MATRIZ DE INDICADORES PARA RESULTADOS 2019, POR PROGRAMA PRESUPUESTARIO Y DEPENDENCIA.**

Programa presupuestario: **OPERATIVIDAD DE RECURSOS MATERIALES**


Dependencia General: **Dirección de Recursos Materiales**

Pilar temático o Eje transversal: **3. Gobierno Honesto y al Servicio de la Gente**

Tema de desarrollo: **1. Seguridad, Tranquilidad y bienestar**

Objetivo o resumen narrativo	Indicadores		Medios de Verificación
	Nombre	Formula	
<b>Fin</b> Contribuir al bienestar de la población en atención y servicios mediante el abastecimiento oportuno de los recursos materiales para el buen desempeño de las áreas administrativas y operativas del Ayuntamiento.	Porcentaje de áreas del ayuntamiento que son atendidas.	$(V1/V2) * 100$ (áreas del ayuntamiento realizadas/áreas del ayuntamiento programadas) *100	Informes de actividades de Dirección de Recursos Materiales.
<b>Propósito</b> El municipio de Xicotepec cuenta con eficiente dirección de recursos materiales.	Porcentaje de mantenimiento prestados a las áreas.	$(V1/V2) * 100$ (mantenimientos prestados a las áreas realizados/ mantenimiento prestados a las áreas programados) *100	Informes de actividades de Dirección de Recursos Materiales.
<b>Componentes</b> Calidad en el servicio prestado a las áreas del Ayuntamiento realizado.	Porcentaje de solicitudes de compra de papelería y material de construcción recibidas por las áreas del Ayuntamiento.	$(V1/V2) * 100$ (solicitudes recibidas realizadas/ solicitudes recibidas, programadas) *100	Informes de actividades de Dirección de Recursos Materiales.
<b>Actividades</b>			
1.1 Realizar compra de papelería y consumibles.			Informes de actividades de Dirección de Recursos Materiales.
1.2 Realizar compra de material de construcción			Informes de actividades de Dirección de Recursos Materiales

REVISO  
  
 ROCÍO MUÑOZ VAZQUEZ  
 CONTRALORA MUNICIPAL

ELABORO  
  
 CARLOS GOMEZ TREJO  
 TITULAR DE AUDITORIAS  
 Y PROGRAMAS PRESUPUESTARIO

CONTRALORIA  
 XICOTEPEC  
 PUEBLA  
 2018 - 2021